

*Чтоб по улицам гулять
надо правила нам знать!*

**Тема: Правила перехода улиц и
дорог?**




Цель:

Формировать представления учащихся о безопасном дорожном движении при передвижении по улицам и дорогам.

**Активизация словаря: островок
безопасности,
перекресток**

**Переходить улицу можно только по
пешеходным переходам, обозначенным
специальным знаком «Пешеходный
переход»**



Если вы не успели закончить переход на зеленый свет, не пытайтесь проскочить перед уже поехавшими машинами. Спокойно подождите **на островке безопасности, расположенном на середине дороги, а если его нет – на **разделительной полосе****


Островок безопасности




Перекресток – это место (участок дороги), где пересекаются пути транспортов и пешеходов.

На регулируемом, то есть управляемом перекрестке, движение пешеходов и транспорта управляют светофоры






Выйдя из автобуса, трамвая – не спешите переходить дорогу. Дождитесь, когда транспорт уедет, посмотрите в обе стороны. И только убедившись в безопасности, начинайте переход





**Нерегулируемый
считается перекресток, на
котором отсутствует
светофор, или на нем
мигает желтый сигнал
или регулировщик**





**При нерегулируемом перекрестке,
перед переходом проезжей части
необходимо убедиться в том, что
транспорта и слева и справа нет или
транспорт остановился и
пропускает пешеходов**





**Пользуйтесь также
подземным и надземным
пешеходным переходом**

«Надземный переход» и «Подземный переход»



**Инспектор ГИБДД снова приветствует тебя и
хочет проверить твои знания по
пройденной теме!**

**Рассмотри внимательно картинку и назови,
кто из участников движения нарушил
правила? И почему?**



