

Встречаем новый год красиво.

Защитная маска «Новогодний Олень»

Автор: Потапова Полина, уч-ца 5А класса, МАОУ СО школы №1



Этапы:


1. *Подготовка эскиза маски*
2. *Создание шаблона*
3. *Подбор материалов*
4. *Выкройка деталей*
5. *Соединение деталей маски*
6. *Сборка маски*
7. *Готовое изделие*



Эскиз.



Шаблон.



Материалы.

Коричневая ткань, ножницы, декоративные шарики, коричневые нитки, декоративная проволока, носик



Выкройка.

Наложение и обведение трафарета.

1)




2)




3)



Соединение деталей.



Сборка маски.



Маска готова.

