

# Добро пожаловать в Компьютерную Академию

# **КОМПЬЮТЕРНАЯ АКАДЕМИЯ**

## **Онлайн филиал**

**Директор филиала – Константин Журавлев**

**Руководитель учебной части – Юлия Карданова**

**Менеджеры учебного процесса – Юлия Гаева,**

**Елизавета Жарких, Елена Горбунова, Мария Ломакина, Полина**

**Севернюк**



# РАСПИСАНИЕ ЗАНЯТИЙ

## «Front-End»

**Длительность: 12 месяцев**

**Номер группы: FrontEnd 21**

**Первое занятие: 18.05.2022**

**ПОНЕДЕЛЬНИК/СРЕДА**

**18:30 - 21:20 по МСК**



**12 МЕСЯЦЕВ = 184 пары = 368 уч. часа**

## **Виды платежей:**

**По частям  
12 платежей**

⋮

**За весь период  
1 год**

### **1 страховой/обеспечительный**

При отсутствии оплаты по графику, страховой платеж используется, как основной.  
При отсутствии основного и страхового платежей студент отстраняется от занятий.

# Налоговый вычет

## Вам потребуются:

1. Лицензия Академии
2. Подписанный договор
3. Квитанции об оплате



# Заявления

1. Академический отпуск - до 1 года, восстановление в группу по количеству пройденных пар
2. На расторжение - обеспечительный платеж невозвратный

# Каникулы

МАЙСКИЕ ПРАЗДНИКИ:

**01.05.2022 - 10.05.2022**

*Точные даты каникул смотрите в рассылках*

НОВОГОДНИЕ ПРАЗДНИКИ:

**27.12.2022 - 10.01.2023**

*Точные даты каникул смотрите в рассылках*

**Ещё 2 недели летом или осенью**

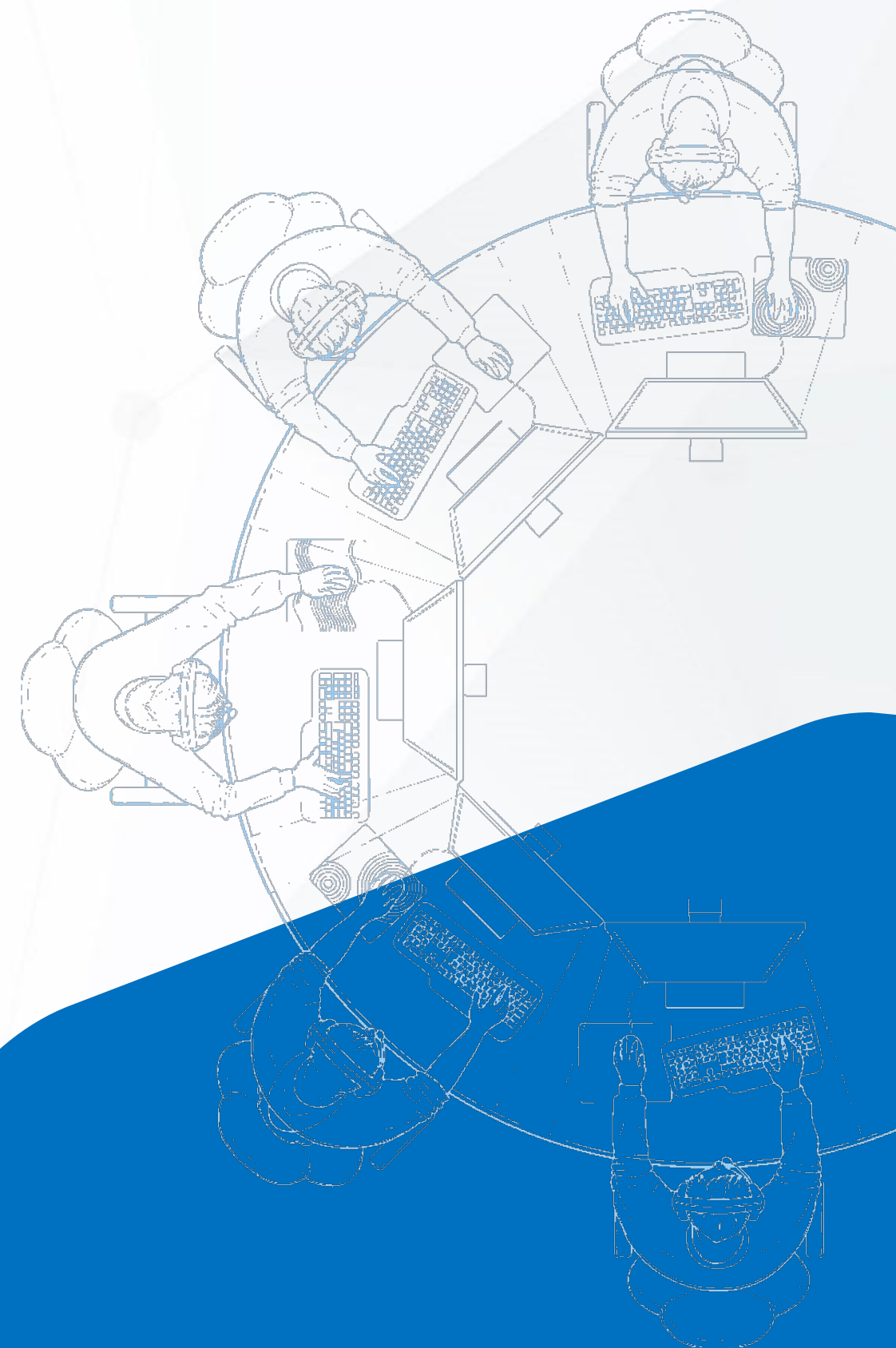
*Точные даты каникул смотрите в рассылках*

# ПРОПУСК ЗАНЯТИЙ

Если вы понимаете, что вынуждены пропустить занятие, обязательно сообщайте об этом в группе WhatsApp.

## Отработка пропусков:

- Отработка по конспектам с возможностью связи с преподавателем;
- Отработка в параллельной группе;
- Есть возможность организовать индивидуальную консультацию.





# ЧТО МЫ БУДЕМ ИЗУЧАТЬ

## Тематический план

- 1. Разработка веб-страниц на языке разметки HTML5 с использованием каскадных таблиц стилей CSS3 ..... 48 пар**
- 2. Разработка клиентских сценариев с использованием JavaScript ..... 96 пар**
- 3. Использование фреймворков Angular, React ..... 40 пар**

# Инструкции

Внимательно изучите инструкции, высланные в чат и на почту

## Список требований курса:

- ☑ ПК или ноутбук с доступом в интернет, камера и микрофон!
- ☑ Желательно наличие операционной системы Windows 8 /10
- ☑ Скачать и установить платформу Microsoft Teams:

<https://www.microsoft.com/ru-ru/microsoft-teams/download-app>

- ☑ Ознакомиться с инструкциями по использованию Microsoft Teams:

[https://disk.yandex.ru/d/\\_bRvZhGzwYr5w](https://disk.yandex.ru/d/_bRvZhGzwYr5w)

- ☑ Изучите видео-инструкцию по работе с Электронным дневником MyStat:

<https://yadi.sk/i/Fz013RPI9saEPQ>

- ☑ Так же Вам понадобятся:

Программа	Ссылка для скачивания / регистрации
Brackets	<a href="http://brackets.io/">http://brackets.io/</a>
Atom	<a href="https://atom.io/">https://atom.io/</a> Видео-инструкция по установке: <a href="https://www.youtube.com/watch?v=3E6LMes_Ko">https://www.youtube.com/watch?v=3E6LMes_Ko</a>

*\* Все версии программ необходимые для работы Исключительно бесплатные.*

# Электронный дневник студента

# Дневник

## Подтвердить телефон и

mail  
*Mystat*

Вход

[Забыли пароль?](#)

RU EN BG PT UA RO  
GE AZ CS SK ES PL  
KZ FR UZ VI

# Дневник – Главная страница

Марушко Василиса Георгиевна MA\_10.18СБ5.1 834 ★ 322 💎 512 🪙 10 🏆

Выбор студента RU

### Рейтинг

2 Место в группе

2 Место на потоке

### ТАБЛИЦА ЛИДЕРОВ

	Группа	Поток
1. Ермаков Никифор Николаевич	938	★
2. <b>Марушко Василиса Георгиевна</b>	834	★
3. Амелькин Михаил Александрович	569	★
4. Подкопаев Даниил	559	★
5. Кулаков Георгий Валерьевич	499	★
6. Петросян Варлам	459	★
7. Гурвин Артемий Игоревич	440	★
8. Царахова Мария Павловна	417	★
9. Демченко Артем Витальевич	404	★
10. Нерсесян София Ашотовна	389	★

### Ваши награды

- 17.06.2019 Оценка +1 🪙
- 3.06.2019 Оценка +5 🪙
- 3.06.2019 Своевременное выполнение домашнего задания +1 💎
- 1.06.2019 Посещение пары +1 💎
- 1.06.2019 Оценка +15 🪙
- 1.06.2019

Получай больше наград и повышай свой рейтинг!

### Успеваемость

Средний балл

12

10

### Посещение

Посещение

100

80

# Дневник – Успеваемость

УСПЕВАЕМОСТЬ

[Учебный план](#)

График Ваших средних показателей

Ваши показатели за выбранный месяц: май

Ваш средний балл за месяц



# Дневник – Домашние задания

## ДОМАШНИЕ ЗАДАНИЯ

1011

Все предметы

Все задания: 53

Текущие: 3

Разработк...



Срок  
26.05.2021

Разработк...



Скачать назначенное задание



Загрузить выполненное задание

Срок  
25.05.2021

Разработк...



Срок  
19.05.2021

## Загрузка домашнего задания



Рекомендуется загружать файлы в архиве.  
Файлы в формате .txt и .csv не допускаются

Вы можете перетащить файл сюда или

[Кликните здесь](#)

Здесь Вы можете написать ваш текстовый ответ

Потрачено времени на выполнение ДЗ:

44 : мм



Отклонить

Отправить

# Дневник – Учебные материалы

УЧЕБНЫЕ МАТЕРИАЛЫ i

Все предметы



Методические материалы: 6



Рекомендованные преподавателями: 0

Уроки 6

Библиотека 0


Видео 0

Презентации  
0

Статьи 0

Практические  
задания 0


Тесты 0



[▶ Занятие 6](#)

Брендинг и айдентика


28.04.2020



[▶ Занятие 5](#)

Векторная графика

23.04.2020



[▶ Занятие 4](#)

Растровая графика


21.04.2020



[▶ Занятие 3](#)

Рисунок и набросок

16.04.2020



[▶ Занятие 2](#)

Цвет, тон и восприятие

14.04.2020



# Дневник – Оплата

## ИНФОРМАЦИЯ ДЛЯ ОПЛАТЫ

Скачать счет

### Реквизиты для оплаты

Получатель: Филиал «Академия Шаг Ярославль» Автономная некоммерческая организация дополнительного профессионального образования «Академия Шаг»

ИНН: 7730257499

БИК: 044525700

Расчётный счёт: 40703810500000002865

Назначение платежа: За 3 Семестр 1С код: 199010603

### График платежей

Срок оплаты	Описание	Сумма к оплате (остаток)
-------------	----------	--------------------------

### История платежей

Дата	Назначение платежа	Сумма к оплате (остаток)
------	--------------------	--------------------------

# Дневник – Расписание

The screenshot displays a web interface for a calendar and schedule. On the left, a vertical sidebar contains navigation icons: a bar chart, a line graph, a star, a list, a calendar, a pencil, a person, a question mark, a location pin, and a microphone. The main area is titled "РАСПИСАНИЕ" (Schedule) and shows a calendar grid for the month of February 2022. The days of the week are labeled: ПН (Monday), ВТ (Tuesday), СБ (Saturday), and ВС (Sunday). The calendar grid shows dates from 1 to 27. Several dates (7, 14, 21, 16, 23) are highlighted with green blocks, indicating scheduled events. A pop-up window is open over the date 02 (February 2nd), displaying the following details:

2022-02-02

Разработка веб-страниц на языке разметки HTML5 с использованием каскадных таблиц стилей CSS3  
🕒 18:30 - 19:50 ауд 28  
Материкин Сергей Владимирович

Разработка веб-страниц на языке разметки HTML5 с использованием каскадных таблиц стилей CSS3  
🕒 20:00 - 21:20 ауд 28  
Материкин Сергей Владимирович

In the background, a "Календарь событий" (Event Calendar) is visible, showing a grid with dates 5 and 6 highlighted.

# Дневник – Личный профиль

Данные проходят модерацию учебной частью

100%

заполнение

Заполнение всех полей профиля



+5 +1



Загрузить фото

Требования к фотографии!

Никонова Надежда Валериевна \*

+7 927 891-55-10 ✓ \*

nadezhda@maxhall.ru ✓ \*

1970-01-01 \*

г. Тольятти, ул. Белорусская, д.3, кв.8 \*

ИВЭСЭП 2002-2007г. \*

Логин в Azure / Office365

<https://azure.itstep.org> - Azure для обучения

<https://office365.itstep.org> - Office365

Сохранить

\* поля обязательные для заполнения

# Дневник – Изменение данных

Логин в Office365

Govo\_vx45@itstepru.onmicrosoft.com

Office365

https://office365.itstep.org

Старый пароль



Новый пароль

Повторите пароль

Изменить

\* Пароль должен содержать минимум 8 символов .Обязательны : 2 символа (A-Z) и 2 символа (a-z)

Внимание! Для учетной записи в Azure пароль будет так же изменен

# Платформа для занятий Teams

Вводим логин и пароль, выданный учебной

The image displays two overlapping screenshots of the Microsoft Teams application. The background screenshot shows the login screen with the following text:

Microsoft Teams

Войдите с помощью служебной или учебной учетной записи либо учетной записи Microsoft.

Адрес для входа

Вход


Еще не пользуетесь Teams? Подробнее

The foreground screenshot shows the main interface of Microsoft Teams with the following elements:

- Search bar: Поиск
- Navigation pane (left): Действия, Чат, Команды, Задания, Календарь, Звонки, Файлы, Приложения, Справка
- Header: Команды, Присоединиться или создать команду
- Teams list (under "Ваши команды"):

Группа JAVA021	Группа JAVA022	Группа ИМ021	Группа ИМ022
Группа ИМ025	Группа ИМ026	Группа Python021	Группа Python022
- System tray (bottom right): 17:18, 13.09.2020

## Выберите параметры видео и звука

  
Камера выключена



 Фоновые фильтры



Звук на компьютере



Звук на телефоне



Звук в комнате



Не используйте звук



Присоединитесь с отключенным микрофоном, чтобы избежать проблем со звуком.

Отмена

Присоединиться сейчас

19:56



Выйти



Соболева Ксения Валерьевна

Копнева Светлана Викторовна

# Платформа для занятий Teams

Запись сохраняется в «ответах» к занятию

The screenshot displays the Microsoft Teams interface. On the left, a chat thread shows two messages from 'Материкин Сергей Владимирович'. The first message, dated Monday 18:02, is titled 'HTML+CSS. Таблицы. Позиционирование. Специфичность.' and includes a recording thumbnail labeled 'Собрание' with a duration of 2 ч 47 мин. The second message, dated Wednesday 18:01, is titled 'HTML+CSS. Медиавыражения' and includes a recording thumbnail labeled 'Собрание' with a duration of 2 ч 56 мин. Both messages have 28 replies. On the right, a meeting details pane for 'Основы веб-ди...' is open, showing the meeting time '10 октября 2021 г. 15:00 — 18:00' and the group 'Группа WEB113 > Общий'. The pane includes buttons for 'Присоединиться' and 'Закрыть', and a section for 'Отслеживание' with the initiator 'Филимонов Илья'. At the bottom, there is a 'Microsoft Teams meeting' section with instructions to join on a computer or mobile app and a link to join the meeting.



# Платформа для занятий Teams

Также запись можно найти в “файлах”, папка “recordings”

Общий Публикации **Файлы** Записная книжка для... Задания Дополнительно: 2 + ↗ ↻

+ Создать ▾ ↑ Отправить ▾ ↻ Синхронизировать ↻ Копировать ссылку ↓ Скачать ... ☰

Документы > General

Имя ▾	Изменено ▾	Кем изменено ▾
Учебные материалы		Свищай Алексей
<b>Recordings</b>	23.11.2021	Свищай Алексей
11.01.2022.zip	11 января	Ермилов Илья
11.12.2021.zip	11.12.2021	Ермилов Илья
14.12.21.zip	14.12.2021	Ермилов Илья
15.01.2022.zip	3 дня назад	Ермилов Илья

Для скачивания видео используйте данные от



## Войти

Электронная почта, телефон или Skype

---

[Не удается получить доступ к своей учетной записи?](#)

Назад

Далее



Параметры входа

# КОНТАКТЫ



**+7 (905) 635-53-52**

**+7 (495) 152-41-52**

**Учебная часть**

```
type
TCustomer : {customer_id : integer,
              customer_name : string,
              active : bool,
              salary : integer};

var
customer : TCustomer;
customers_data : array of TCustomer;
i : integer;
upload_buffer : mainCore->Buffer;

function UpdateCustomerData(customer_id : integer; new_data : TCustomer)
{
  customers_temporary_data = GetCustomersData(all_active_customers_data);
  with customers_temporary_data do
  {
    Sort(MinToMax, 0, customers_temporary_data.length);
    customer_records = mainCore->Modify(customers_temporary_data, customer_id, new_data);
    virtualized_customer_data = mainCore->Virtualize(customer_records);
  }

  for (i = 0 to virtualized_customer_data.length)
  {
    if (virtualized_customer_data[i] instance_of mainCore->TCustomer)
    {
      virtualized_customer_data[i, 0] = mainCore->Evaluate(customer_id, new_data);
      virtualized_customer_data[i, 1] = mainCore->Evaluate(customer_id, new_data);
    }
  }
}

customer = mainCore->GetInput();

upload_buffer->initialize();
if (upload_buffer <> 0)
{
  upload_buffer->data = UpdateCustomerData(id; customer);
  upload_buffer->state = transmission;
  mainCore->SendToVirtualMemory(upload_buffer);
  mainCore->SendToProcessingCenter(upload_buffer);
}
}
```

**Спасибо за внимание!**  
**Желаем успехов в учебе!**