

академия  
калашников  
промдизайн

# ПРОМДИЗАЙН УГЛУБЛЕННЫЙ КУРС

Тема: Homelion

Автор, группа: ПД-У-22  
Конюхова Екатерина  
Ткачук Анна

Декабрь 2020


[название твоего проекта]



**ПРОБЛЕМА** (боль клиента\потребителя)

**Цель проекта** (должна отвечать проблеме)

**Клиент** (портрет потребителя)



# [название твоего проекта]



**Ключевые аналоги** (что есть на рынке и как это решает проблему сейчас)

Название	Аналог 1	Аналог 2	Аналог 3
Внешний вид			
Достоинства			
Недостатки			

[название твоего проекта]

# Концепция – решение проблемы

(опиши, что нового ты предлагаешь)

Как решается проблема Потребителя, как

ты помогаешь своим изделием. Почему

выбрал определенный цвет и стиль.

Сценарий использования.

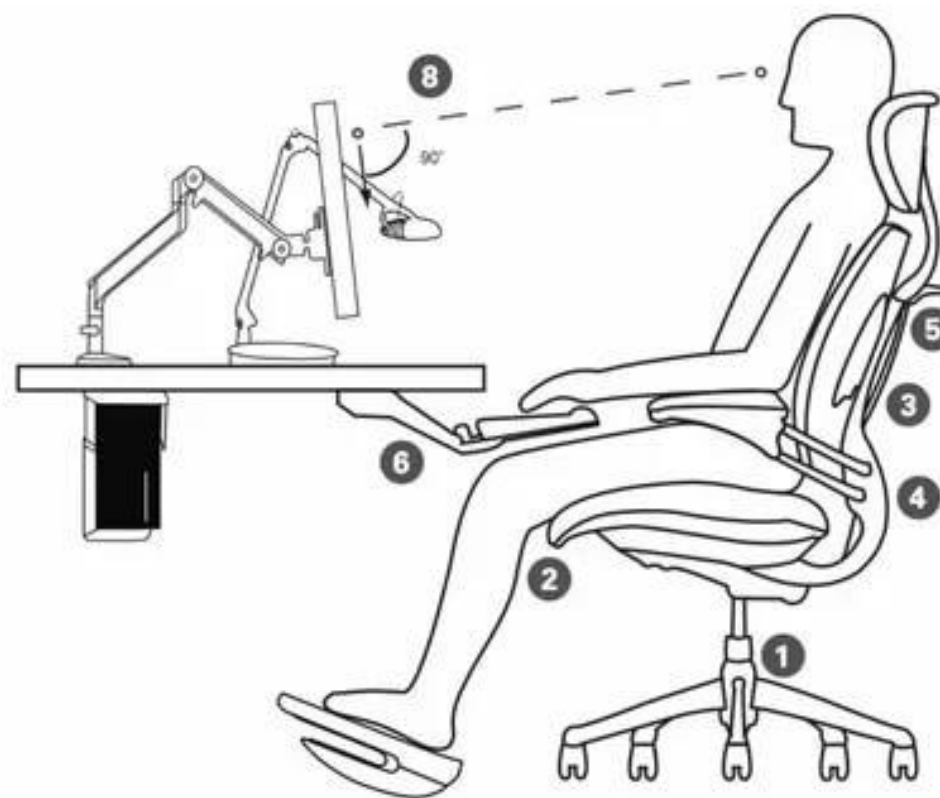


**Основной вид  
твоего продукта в перспективе**

[название твоего проекта]

## Конструктивные и эргономические особенности

Максимально раскрыть суть предлагаемой идеи. Покажи на эскизах основные преимущества твоего изделия.

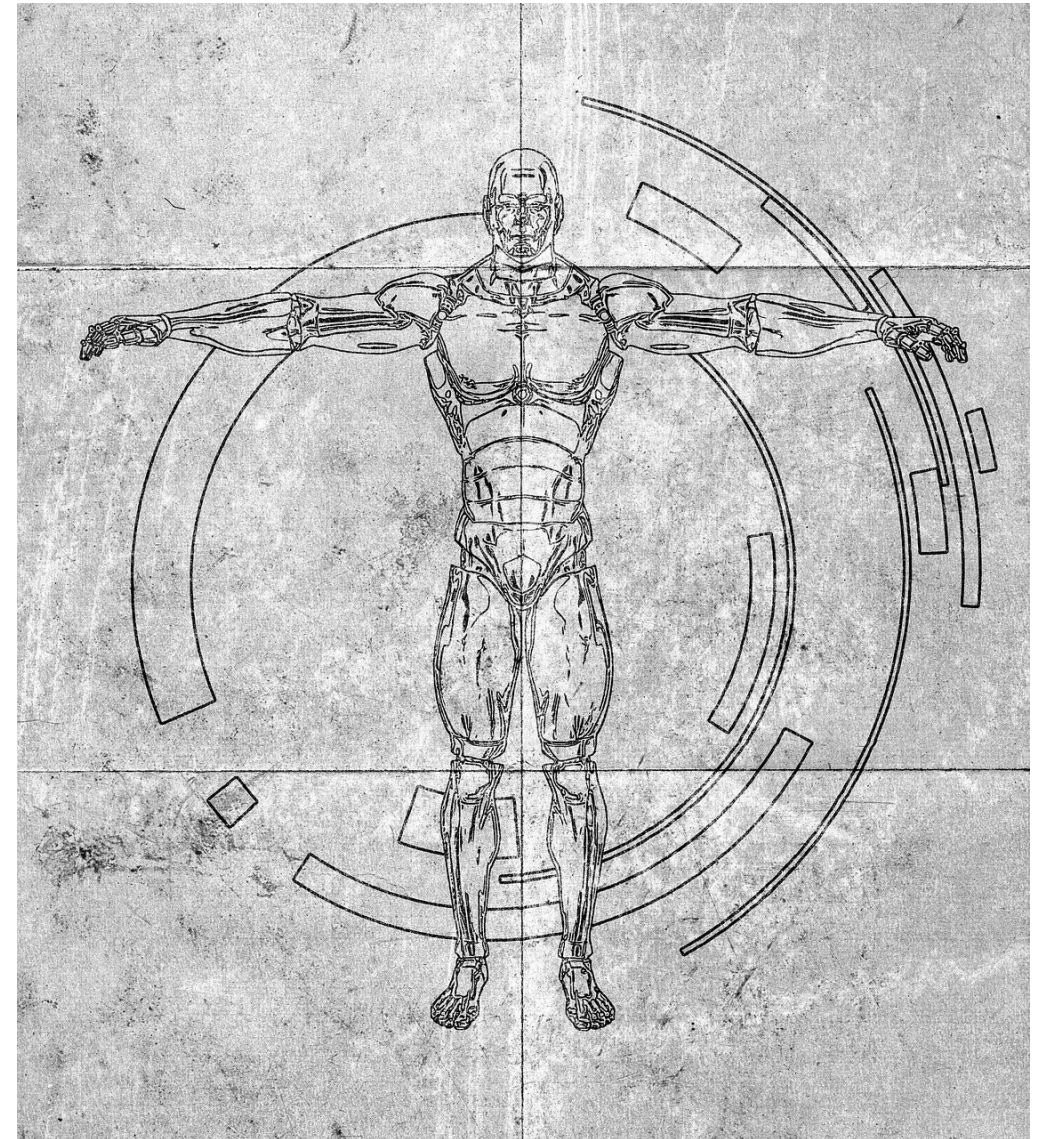


**[название твоего проекта]**

## **Чертеж, размеры изделия**

Достаточно габаритных размеров, покажи

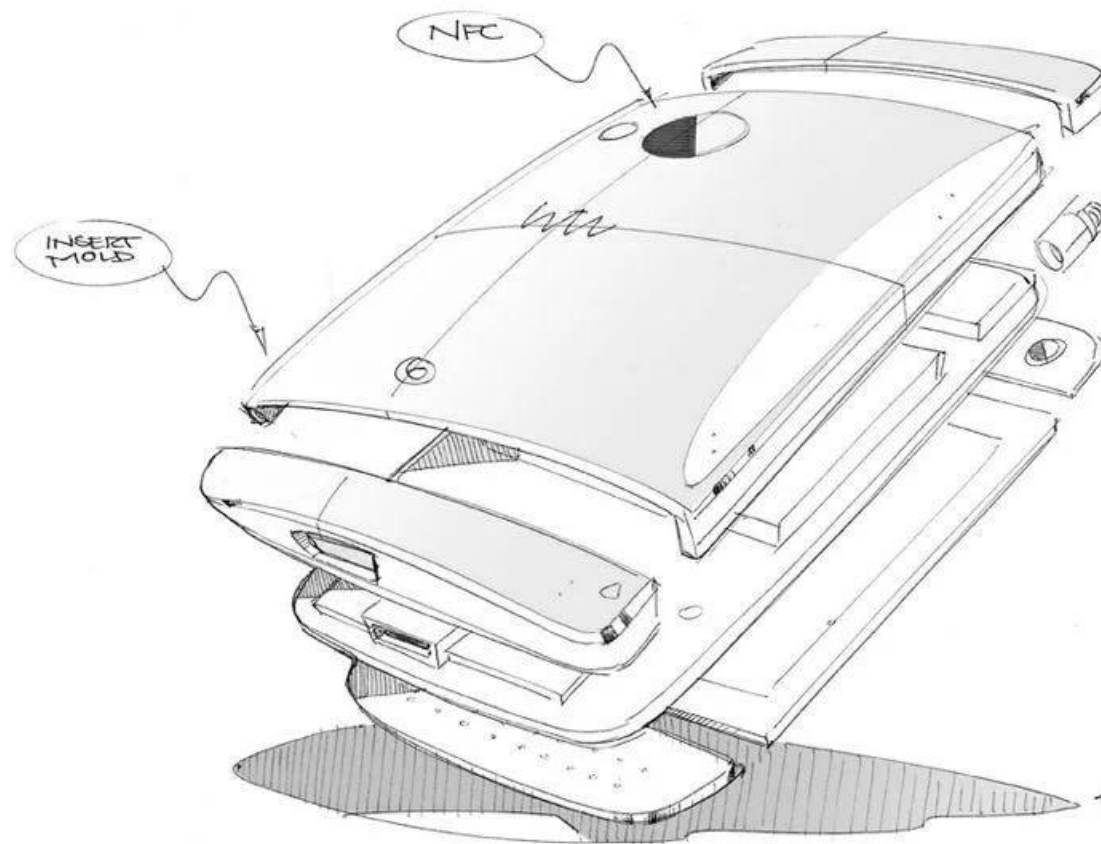
масштаб твоего продукта



[название твоего проекта]

## Взрыв-схема, технологии

Какие технологии используешь, принцип сборки. Как хранится и транспортируется твой продукт



[название твоего проекта]

## 3D моделирование, анимация

Покажи итоги визуализации твоего проекта



Помести сюда анимацию  
своего проекта





[название твоего проекта]

## Выводы

1

Текст

2

Текст

3

Текст

4


Текст

# Набор иконок для презентации




# Цветовая палитра

Основные цвета:



Дополнительные цвета:



# Набор иконок для презентации



# Набор иконок для презентации

