

H ₣ π \$
∂ y ŵ bl И
0 ψ fi &
* a Θ c

Н

у

ы

и

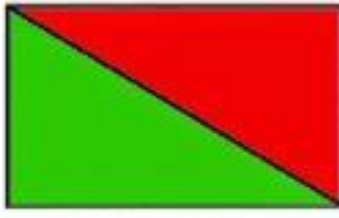
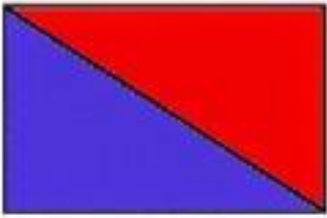
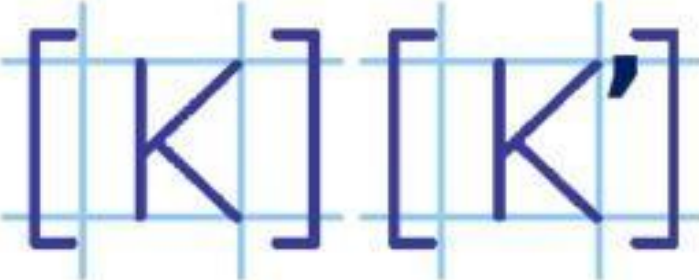
о

а

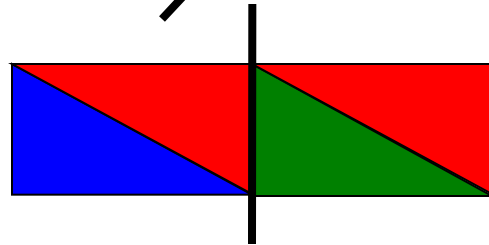
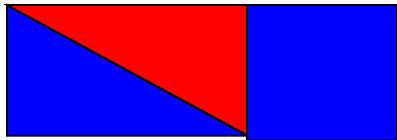
с



а	о	у	ы	н																
			и					к		с										



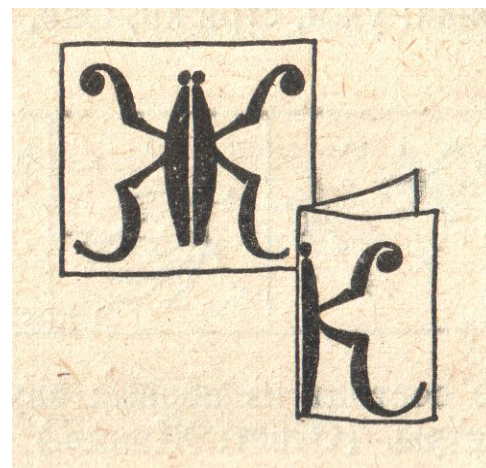



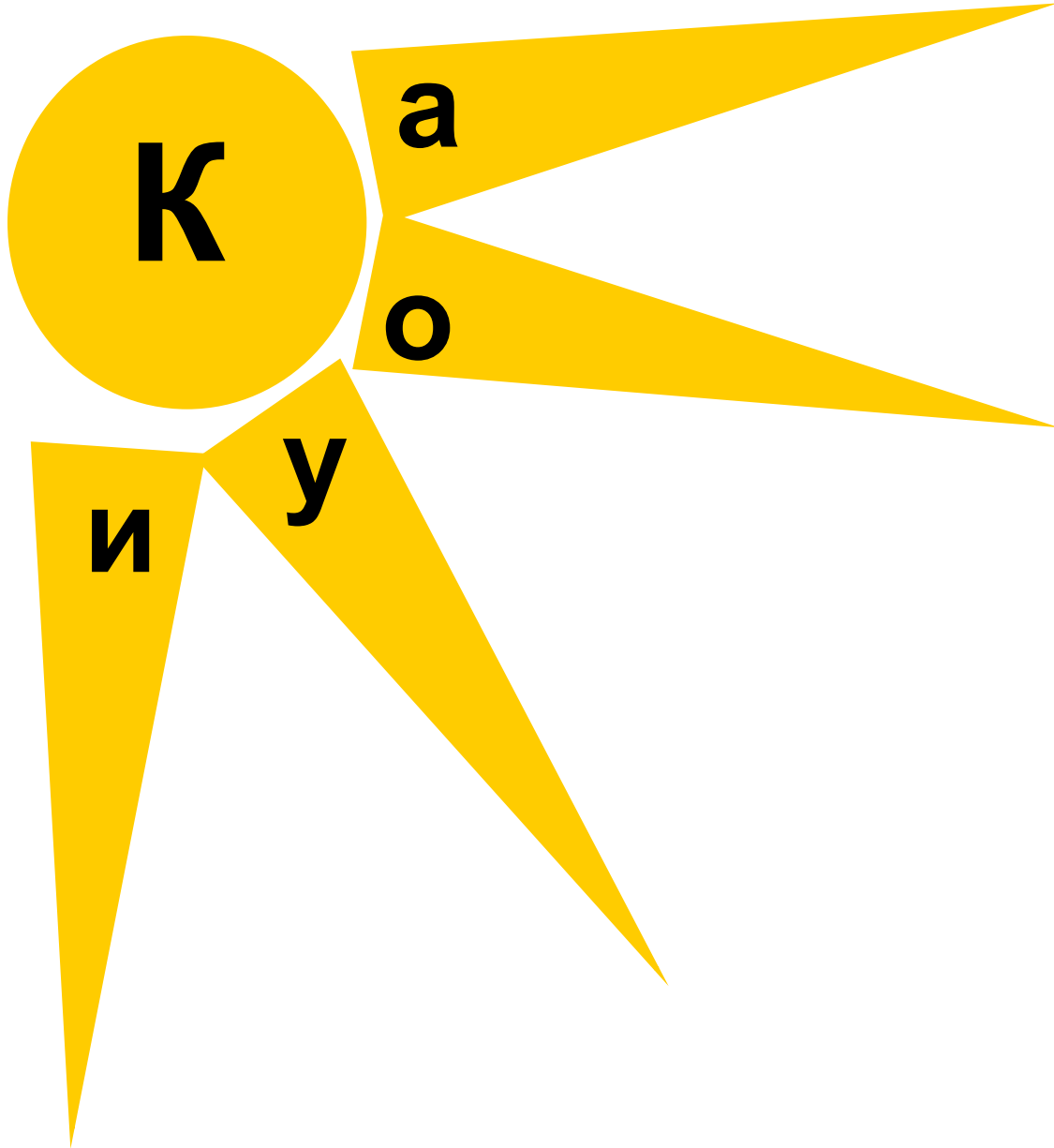


Kk

Kk

K K





ка

ко

ку

ки



. Прочитай слоги.

ка - ка - ка

ка – ак

ка – ко – ку

ко - ко - ко

ко – ок

ку – ка – ко

ку - ку - ку

ку – ук

ко – ку – ка

сон

кок

коса

кони

сок

как

косы

кино



кó|ни

ки|нó



♥ Прочти слоги.

ка

ки

кам

кис

ко

кы

коф

кук

ку

кэ

куб

как

♥ Буква **К** может находиться в начале,
в середине или в конце слова.

Определи, каким словам подходят эти схемы.

К		
---	--	--

	К	
--	---	--

		К
--	--	---



КОМ-ПАС



УТ-КА



БО-ТИ-НОК


Буква **К** — «курочку кормим!» Соединяйте указательный и боль-

Кк
Кк

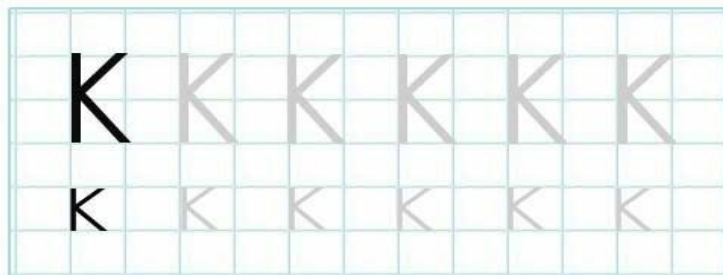
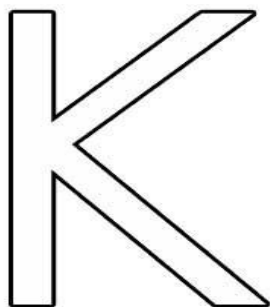
Кактус
Капуста
Клубок

Коза
Корова


Куб
Кукуруза




1. Это буква К. Обведи серые буквы по контуру.




2. Впиши букву К в пустые клетки на нужное место.




--	--	--




--	--	--	--



--	--	--	--	--



--	--	--	--	--



--	--	--



--	--	--	--	--

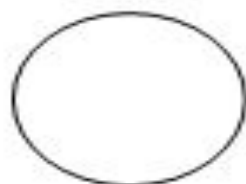
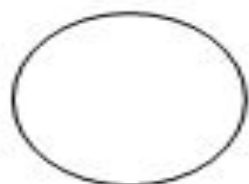
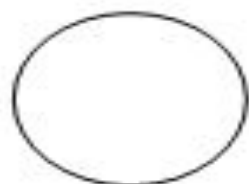


К

Обведи в кружочек предметы, которые начинаются с буквы «К». Раскрась большую и маленькую буквы "К" в синий цвет.



Напиши маленькую букву "к" в кружке под каждой картинкой и обведи первую букву "к". Кто изображён на картинках?



Раскрась картинку. Кто на ней изображен? Вставь букву "к" в слове "Карлсон".



 арлсон

K K



K *k*

k k k k

K K K K K K
k k k k k k

Ko

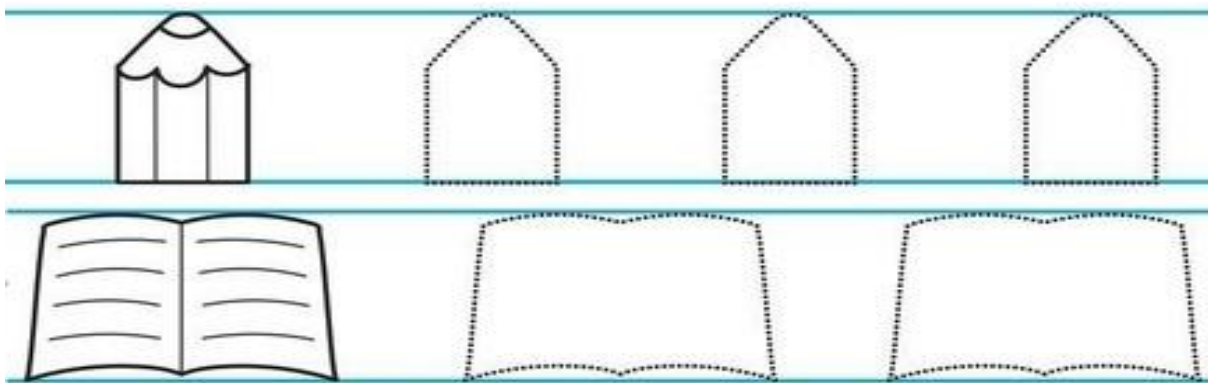
Ka

Ku

Ky

Ky-ky! Ky-ky!





K K K K K K K K K K K

k k k k k k k k k k k

K K K K K K K K K K K

k k k k k k k k k k k

K K K K K K K K K K K

k k k k k k k k k k k

K K K K K K K K K K K

k k k k k k k k k k k

K K K K K K K K K K K

k k k k k k k k k k k