

Урок математики

2-Б класс

Радько Татьяна Викторовна
учитель начальных классов

Тема урока :
«Рубль. Копейка. Повторение пройденного.
Что узнали. Чему научились.



- Я на уроке математики;
- Я все знаю;
- Я все умею.
- Я всему научусь.


- Я желаю тебе всего самого наилучшего.

Устный счет

1. Вычисли: $3 + 7 + 2 + 3$.
2. Число 12 уменьши на 4.
3. Число 18 уменьши на 9.
4. Первое слагаемое -12 , второе слагаемое -8 ,
Чему равна сумма?
5. Число 16 увеличь на 4.
6. Число 18 уменьши на 7.
7. Уменьшаемое -20 , вычитаемое -4 , Чему равно
значение разности?
8. Найди сумму 14 и 6.

Запиши в тетради число
8 ноября

Пропусти 1 клеточку вниз и одну в сторону;
выполни каллиграфическую минутку



Каллиграфическая минутка.

8 8 8 8 8 8

18 18 18 18 18



Без чего не купить конфет?

Рубль. Копейка

Узнаю...

Буду учиться....



Узнаем, сколько копеек в 1 рубле.

$$100 \text{ к.} = 1 \text{ р.}$$

$$1 \text{ р.} = 100 \text{ к.}$$



1. Оля заплатила за марку две монеты по 50 копеек. Сколько стоила марка?
2. Как можно набрать 1 р. одинаковыми монетами?




3. Сколько монет и сколько копеек в каждом кошельке?




4. У Иры было две монеты: 5 р. и 2 р. На покупку тетрадей она израсходовала 6 р. Сколько рублей осталось у Иры?

6. Длина класса 6 м, а длина зала на 8 м больше. Узнай длину зала.

Выполни письменно в тетради. Поставь знак $>$, $<$, $=$.
Пропускаем после последней записи 1 клеточку вниз, 10 в
сторону, на 11 пишем с заглавной буквы Примеры.



САМОСТОЯТЕЛЬНАЯ РАБОТА



5 коп. ▲ 1 руб.

70 коп. ▲ 20 коп.

7 руб. ▲ 8 руб.

55 коп. ▲ 1 руб.

12 коп. ▲ 1 руб.

80 коп. ▲ 80руб.

25 коп. ▲ 1 руб. 7 коп.

15 коп. ▲ 1 руб.


50 коп. ▲ 20 коп.

17 руб. ▲ 8

руб. 55 коп. ▲ 1 руб.

25 коп. ▲ 1 руб. 7 коп.

- Я узнал...
- Я научился...





□ Спасибо за урок!