



ВЕСЁЛАЯ МЫШЬ




ПОДБИРАЕМ ТКАНИ РАЗНЫХ РАЗМЕРОВ И РАЗНЫХ ЦВЕТОВ – НА ВАШ ВКУС



РАСПЕЧАТЫВАЕМ ВЫКРОЙКУ НА ЛИСТЕ ФОРМАТА А4 И ВЫРЕЗАЕМ ЕЁ



**ПОСЛЕ ТОГО, КАК СХЕМЫ ГОТОВЫ,
ПРИКЛАДЫВАЕМ ИХ НА ТКАНЬ , ОБВОДИМ И
ВЫРЕЗАЕМ ПО НАМЕЧЕННЫМ ЛИНИЯМ**



**УКРАШАЕМ МЫШКУ ПО СВОЕМУ ЖЕЛАНИЮ.
ИСПОЛЬЗУЯ РАЗНЫЕ ДЕКОРАТИВНЫЕ
ШТУЧКИ, ЗАТЕМ СШИВАЕМ ДЕТАЛИ ВМЕСТЕ,
ПОСТЕПЕННО НАБИВАЯ СИНТЕПОНОМ**



ВОТ ТАКИЕ «ВЕСЁЛЫЕ МЫШКИ» ПОЛУЧИЛИСЬ!!!

