
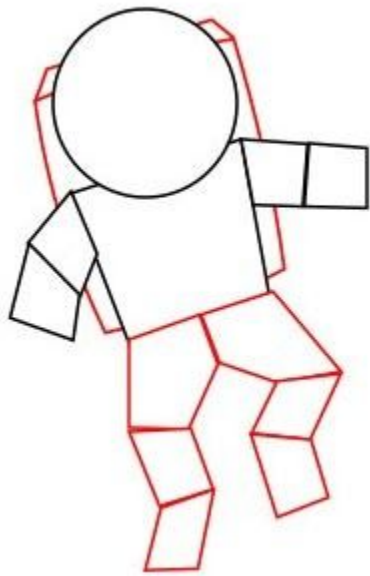


**Как нарисовать космонавта**


# Как нарисовать космонавта




- Нарисуйте круг, налегающий на прямоугольник, от которого отходят парные маленькие квадратики. Такая заготовка является наброском головы в шлеме и торсом космонавта в скафандре.




- За спиной нарисуйте большой прямоугольник, который будет рюкзаком для баллонов с кислородом. Также сделайте схематичный набросок ног.



- Сотрите лишние линии и сделайте контуры космонавта плавными. Пририсуйте кисти рук и ступни ног в массивных ботинках.
-



- Нарисуйте голову в шлеме, оформите лицо



- Добавьте к рюкзаку  
лямки, а на груди  
скафандра  
нарисуйте панель с  
кнопками.

