

**МИНИСТЕРСТВО ОБРАЗОВАНИЯ  
И НАУКИ РФ  
МОСКОВСКИЙ ГОСУДАРСТВЕННЫЙ УНИВЕРСИТЕТ  
ЭКОНОМИКИ, СТАТИСТИКИ И ИНФОРМАТИКИ  
(МЭСИ)  
ВЫПУСКНАЯ КВАЛИФИКАЦИОННАЯ РАБОТА**

**НА ТЕМУ:**

**Управление привлеченными средствами в банке (на примере  
Операционного офиса №1 в г.Рязань Филиала НБ «Траст» (ОАО) в  
г. Владимир)**

**Выполнила: студентка 5 курса  
очной формы обучения  
Гр. ДЭФ-701  
Зыбина Ксения**

**Рязань, 2012**

**Объектом** исследования выступает  
Операционный офис №1 в г. Рязани  
Филиала НБ «ТРАСТ» (ОАО) в г. Владимир.

**Предметом** исследования в дипломной  
работе выступают технологии  
формирования и управления  
привлеченными ресурсами коммерческого  
банка.

**Цель дипломной работы** – определить пути совершенствования управления привлеченными средствами коммерческого банка.

**Для достижения поставленной цели решаются следующие задачи:**

- Изучение структуры, классификации привлеченных ресурсов коммерческого банка, рассмотрение понятия и сущности системы управления привлеченными ресурсами коммерческого банка.
- Представление организационно-экономической характеристики Операционного офиса №1 в г. Рязани Филиала НБ «ТРАСТ» (ОАО) в г. Владимир.
- Проведение анализа динамики и структуры привлеченных ресурсов Операционного офиса №1 в г. Рязани Филиала НБ «ТРАСТ» (ОАО) в г. Владимир.
- Дать оценку системе управления привлеченными ресурсами Операционного офиса №1 в г. Рязани Филиала НБ «ТРАСТ» (ОАО) в г. Владимир.
- Выявление путей совершенствования системы управления привлеченными ресурсами.

## Анализ основных показателей финансовой деятельности ОО №1 в г.Рязань филиала НБ «ТРАСТ» в г.Владимир (тыс.руб.)

Показатель	Годы			Отклонение 2010г. от 2008 г.	
	2008	2009	2010	+/- ,тыс. руб.	%
Денежные средства	15225	38606	54389	39164	257,23
Чистая ссудная задолженность	703332	707600	713580	10248	1,45
Основные средства, нематериальные активы и материальные запасы	65366	65652	66097	731	1,11
Всего активов	1248121	2254529	3360937	2112816	169,27
Средства кредитных организаций	56124	31736	28014	-28110	-50,09
Средства клиентов (не кредитных организаций)	726864	1378110	2039458	1312594	180,58
Вклады физических лиц	318197	776798	1235601	917404	288,31
Всего обязательств	1073352	2077836	3082320	2008968	187,16

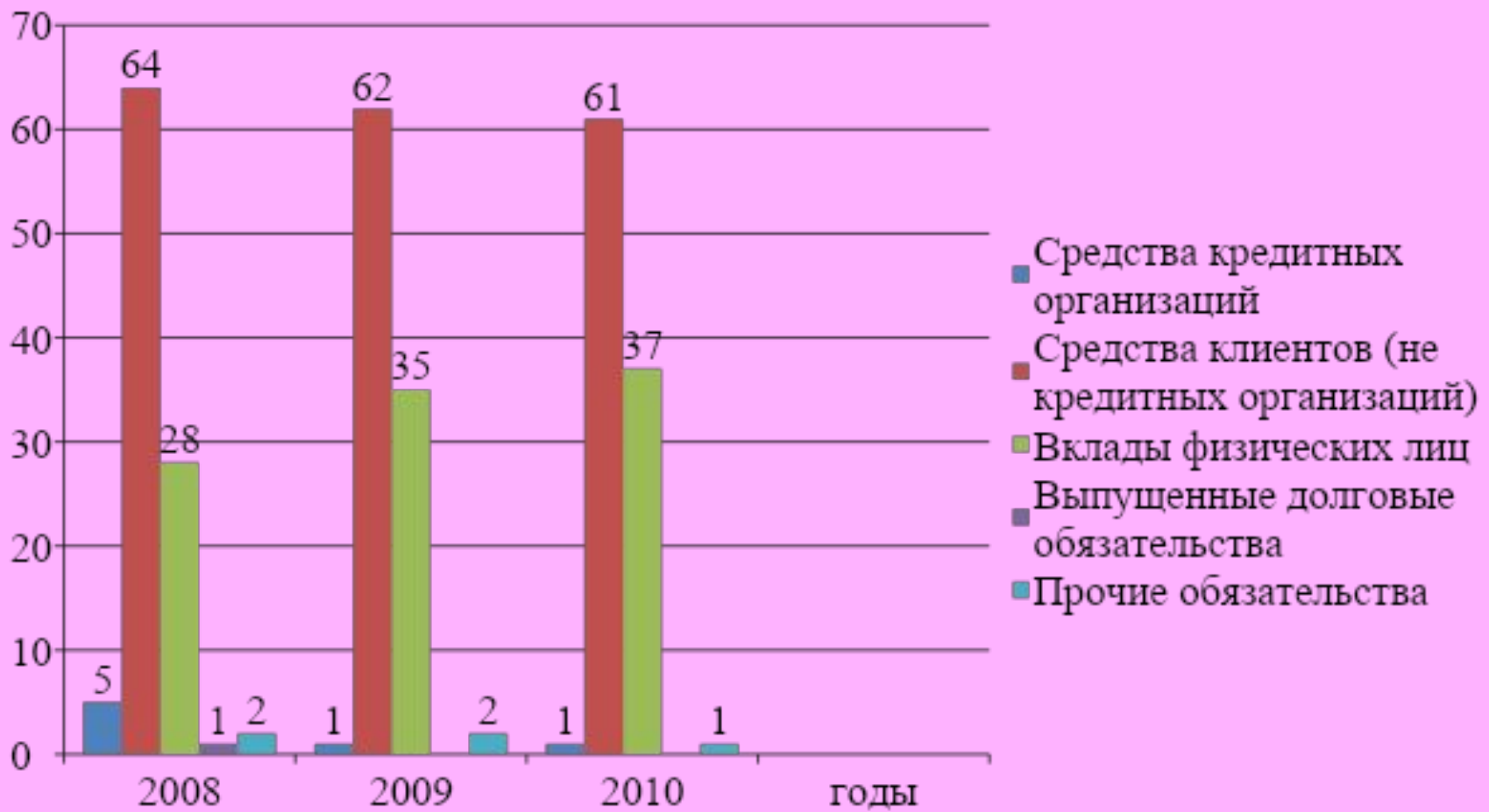
## Сравнительный анализ структуры активов ОО №1 в г.Рязань филиала НБ «ТРАСТ» в г.Владимир (тыс. руб.)

Наименование статьи	Годы					
	2008		2009		2010	
	тыс.руб.	%	тыс.руб.	%	тыс.руб.	%
Денежные средства в банке и ЦБ РФ	61444	5	112338	5	136210	4
Чистая ссудная задолженность	703332	56	707600	31	713580	24
Вложения в ценные бумаги	380094	31	1192177	53	1884156	62
Прочие активы	103251	8	242415	11	316094	10
Итого	1248121	100	2254530	100	3050040	100

## Анализ структуры привлеченных средств ОО №1 в г.Рязань филиала НБ «ТРАСТ» в г.Владимир (тыс.руб.)

Наименование статьи	Годы							
	2008 г.		2009 г.		2010 г.		Отклонение 2010 г. от 2008 г.	
	тыс.руб.	%	тыс.руб.	%	тыс.руб.	%	«+», «-»	%
Средства кредитных организаций	56124	5	31736	1	28014	1	-28110	-50
Средства клиентов (не кредитных организаций)	726864	64	1378110	62	2039458	61	1312594	181
Вклады физических лиц	318197	28	776798	35	1235601	37	917404	288
Выпущенные долговые обязательства	11650	1	9891	0	7480	0	-4170	-36
Прочие обязательства	24313	2	32830	2	41024	1	16711	69
Привлеченные средства, всего	1388731	100	2853334	100	4353979	100	2965148	194

## Структура обязательств за 2008-2010гг.(%)

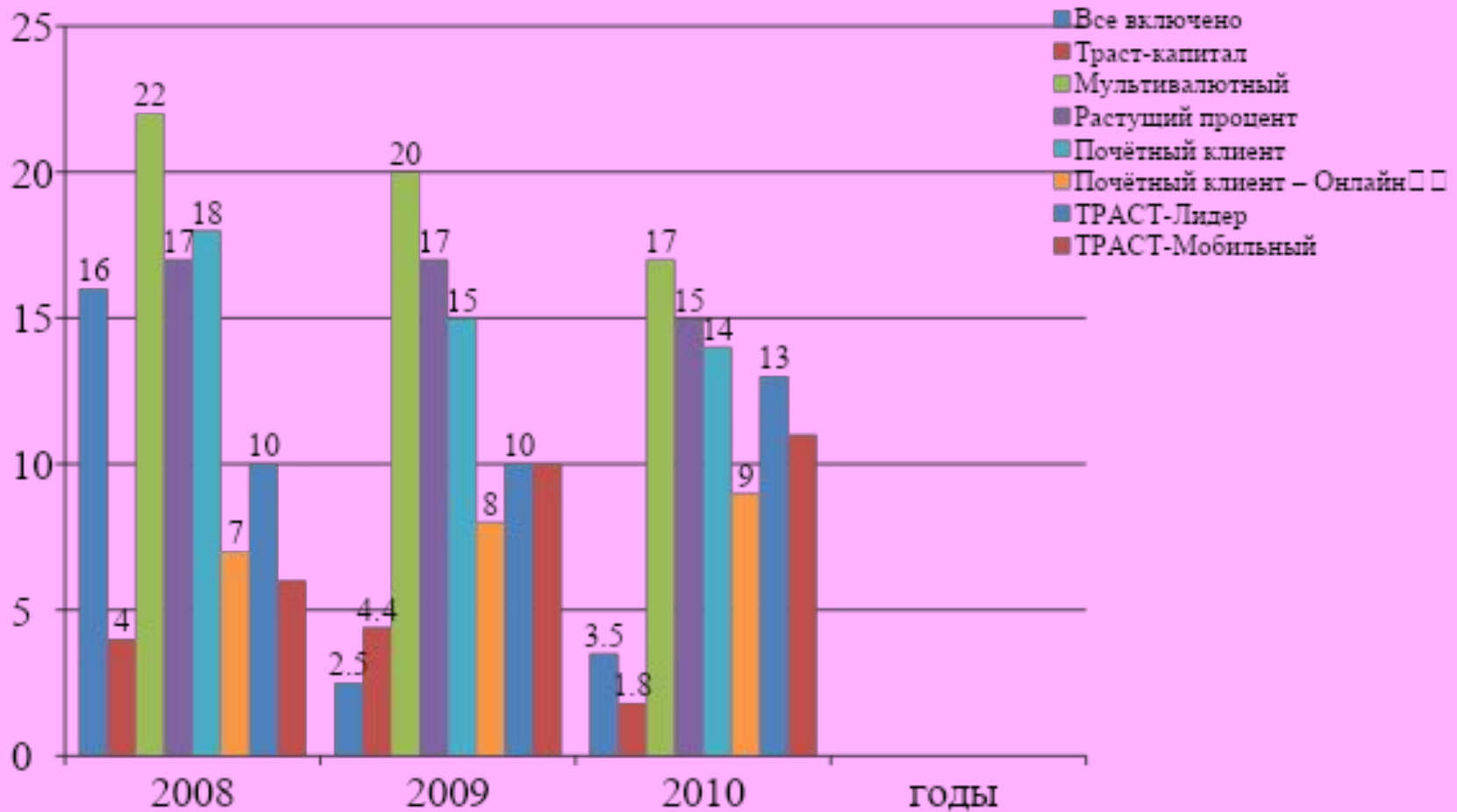


# Виды вкладов ОО №1 в г.Рязань филиала НБ «ТРАСТ» в г. Владимир

Наименование вклада	Годы					
	2008		2009		2010	
	тыс.руб.	%	тыс.руб.	%	тыс.руб.	%
Все включено	50418	16	108416	14	175981	14
Траст-капитал	12025	4	50179	6	89016	7
Мультивалютный	70942	22	150084	20	207275	17
Растущий процент	55012	17	132756	17	182942	15
Почетный клиент	55743	18	119529	15	173562	14
Почетный клиент-Онлайн	22876	7	60783	8	111005	9
Траст-лидер	32281	10	80421	10	154867	13
Траст-мобильный	18900	6	74630	10	140953	11
Итого	318197	100	776798	100	1235601	100



# Структура вкладов за 2008-2010гг.(%)



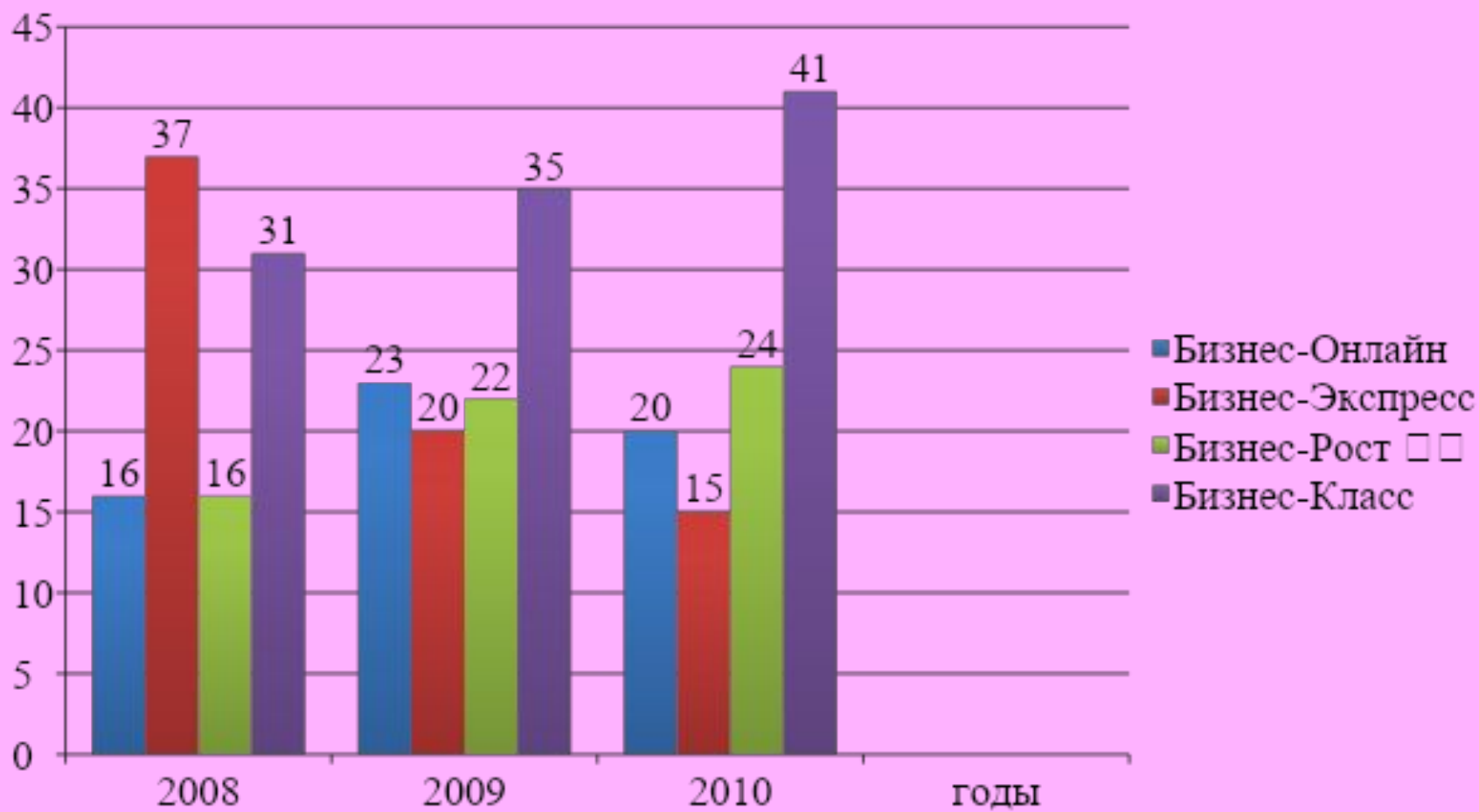
# Виды кредитов ООО №1 в г.Рязань филиала НБ «ТРАСТ» в г. Владимир

Кредитный продукт	Сумма / рубли	Срок	Обеспечение	Срок рассмотрения заявки
Бизнес-Онлайн	от 51 990 до 600 000	до 5 лет	без залога и поручителей	решение в день подачи заявления
Бизнес-Экспресс	от 300 000 до 1 000 000	до 5 лет	без залога и поручителей	1 день
Бизнес-Рост	от 100 000 до 1 500 000	до 5 лет	без залога	1 день
Бизнес-Класс	от 300 000 до 3 000 000	до 5 лет	поручительство не менее одного физического лица - залог автотранспорта, личного имущества, оборудования и товаров в обороте	2 дня

## Структура кредитов ОО№1 в г.Рязань филиала НБ «ТРАСТ» в г.Владимир (тыс.руб.)

Наименование кредита	Годы					
	2008		2009		2010	
	тыс.руб.	%	тыс.руб.	%	тыс.руб.	%
Бизнес-Онлайн	170478	16	458720	23	611033	20
Бизнес-Экспресс	380443	37	408565	20	446278	15
Бизнес-Рост	161829	16	445524	22	742214	24
Бизнес-Класс	324021	31	721006	35	1270321	41
Всего	1036771	100	2033815	100	3069846	100

# Структура кредитов за 2008-2010гг.(%)



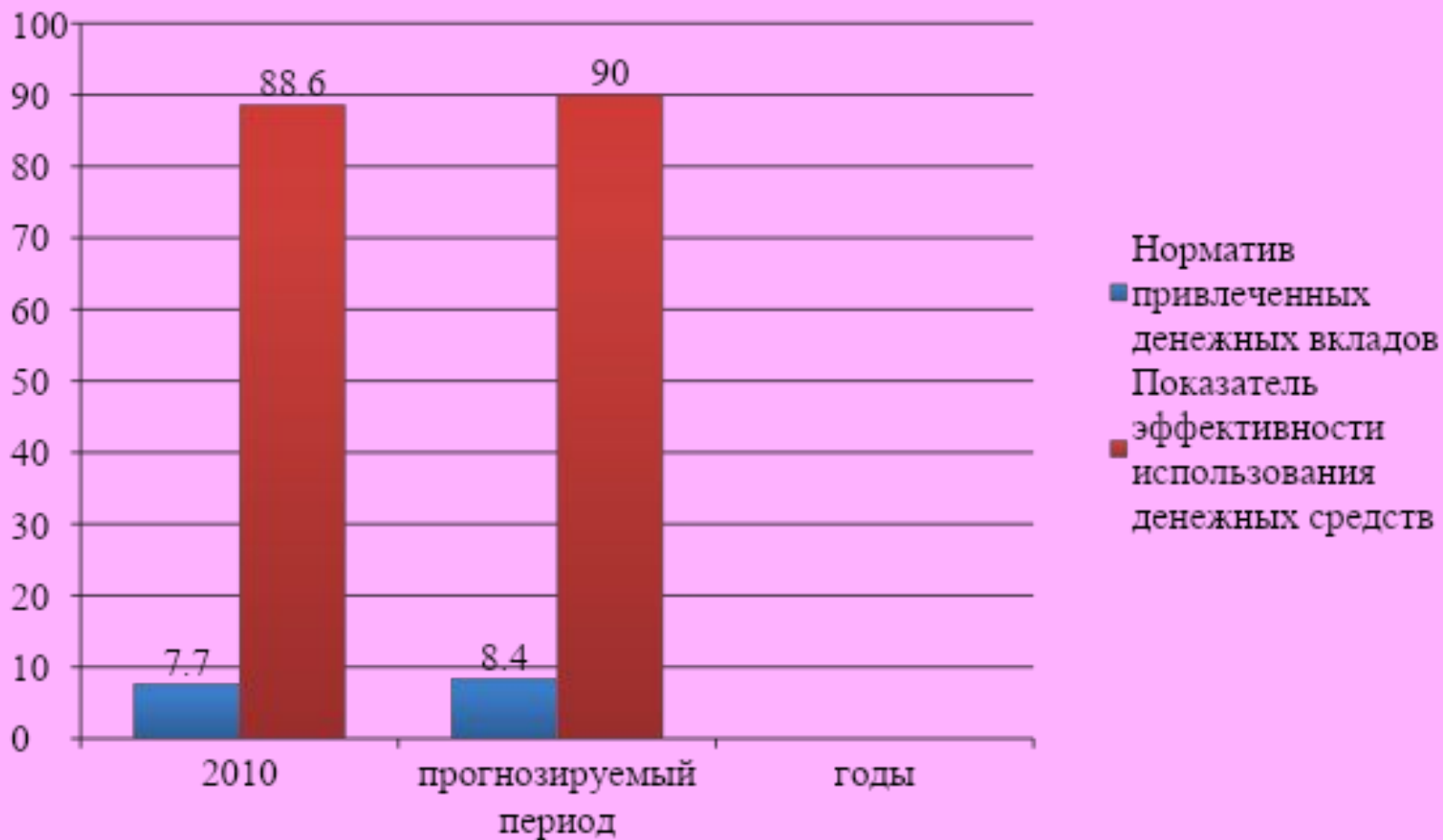
## Изменение показателей эффективности использования привлеченных средств за 2008-2010 годы

Показатели	Годы			2010 г. в % к 2008 г.
	2008	2009	2010	
Норматив привлеченных денежных вкладов (депозитов) населения (НИ).	2,4	5,3	7,7	в 3,2 раза
Эффективности использования коммерческими банками привлеченных средств (Эп.с.)	73,7	88,6	88,6	120
Эффективность использования обязательств банка (Эи.о.)	0,17	0,24	0,25	147
Коэффициент соотношения собственных и привлеченных средств (Кс).	6,4	11,8	15,7	245

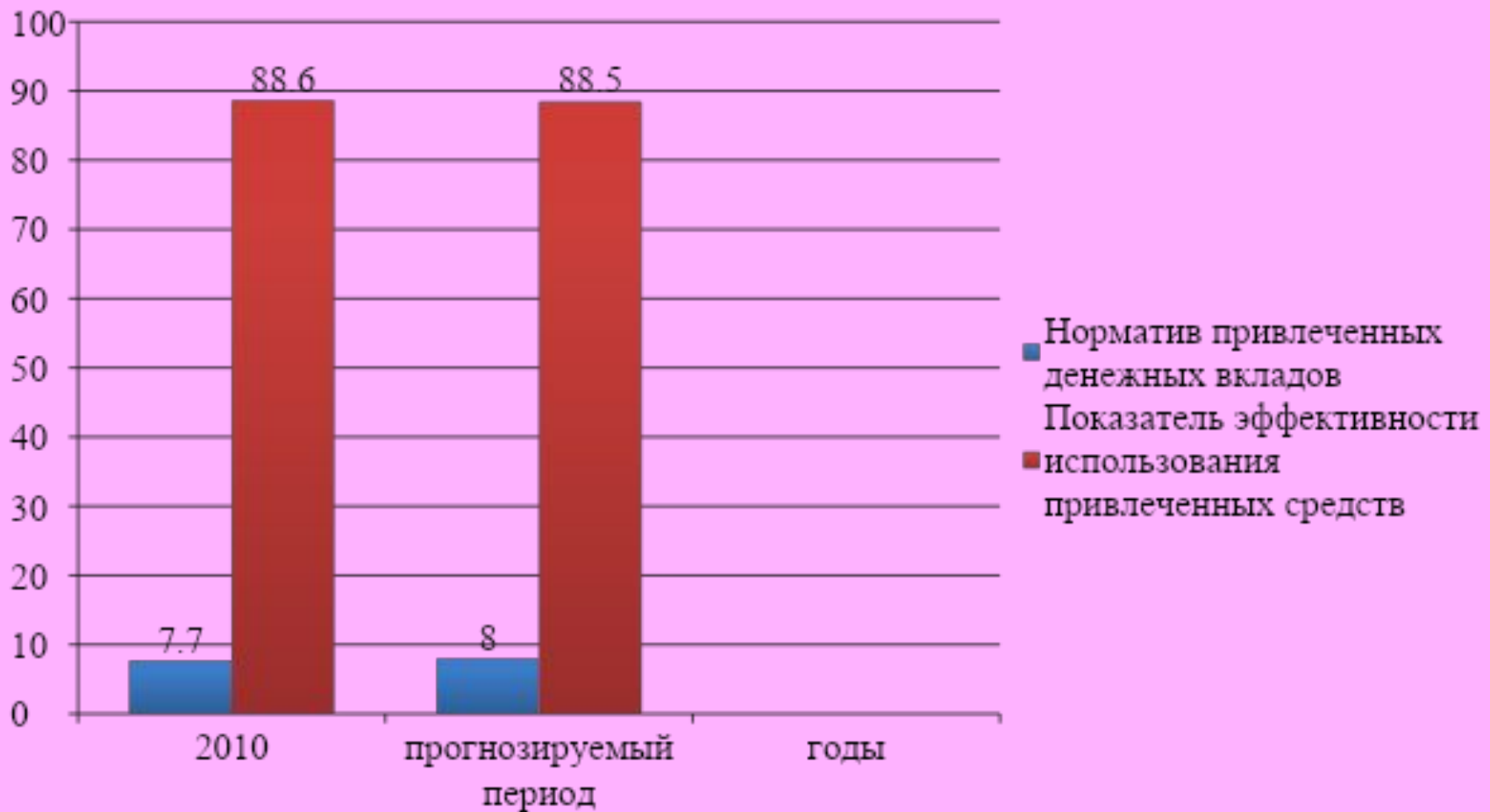
## Изменение показателей деятельности Операционного офиса №1 в г. Рязани Филиала НБ «ТРАСТ» (ОАО) в г. Владимир по результатам предлагаемых мероприятий

Наименование статьи	Значение, тыс. руб.		Отклонение	
	2010 год,	Прогноз	«+», «-»	%
Средства кредитных организаций	28014	28014	0	0
Средства клиентов (не кредитных организаций)	2039458	2691379	651921	32
Вклады физических лиц, в том числе:				
- За счет вклада «Свадебный»	1235601	1880601	645000	52
- За счет вклада « Ко дню рождения»		1802201	566000	46
Выпущенные долговые обязательства	7480	7480	0	0
Прочие обязательства	41024	49954	38930	22
Привлеченные средства, всего, в том числе:				
- За счет вклада «Свадебный»	3351577	4657428	1305851	39
- За счет вклада « Ко дню рождения»		4579028	1227451	37

# Изменение показателей эффективности использования привлеченных средств (за счет вклада «Свадебный»)



# Изменение показателей эффективности использования привлеченных средств (за счет вклада «Ко дню рождения»)





**Спасибо за внимание!**