

Направление
звучков в
мелодии. Темп.
Фраза. Реприза



* Нажмите 3 раза





13

В ГОРЫ

Умеренно

mf

1. В го-ры мы с то-бой пой-дём, а по-том на-зад при-дём.
2. Что-бы лег-че нам ид-ти, бу-дем пес-ню петь в пу-ти.



*Нажмите 2 раза

Спой песню «Дождик» сначала по нотам сольфеджио, а затем
пропой мелодию от звука «ля»

14

ДОЖДИК

Весело
mf

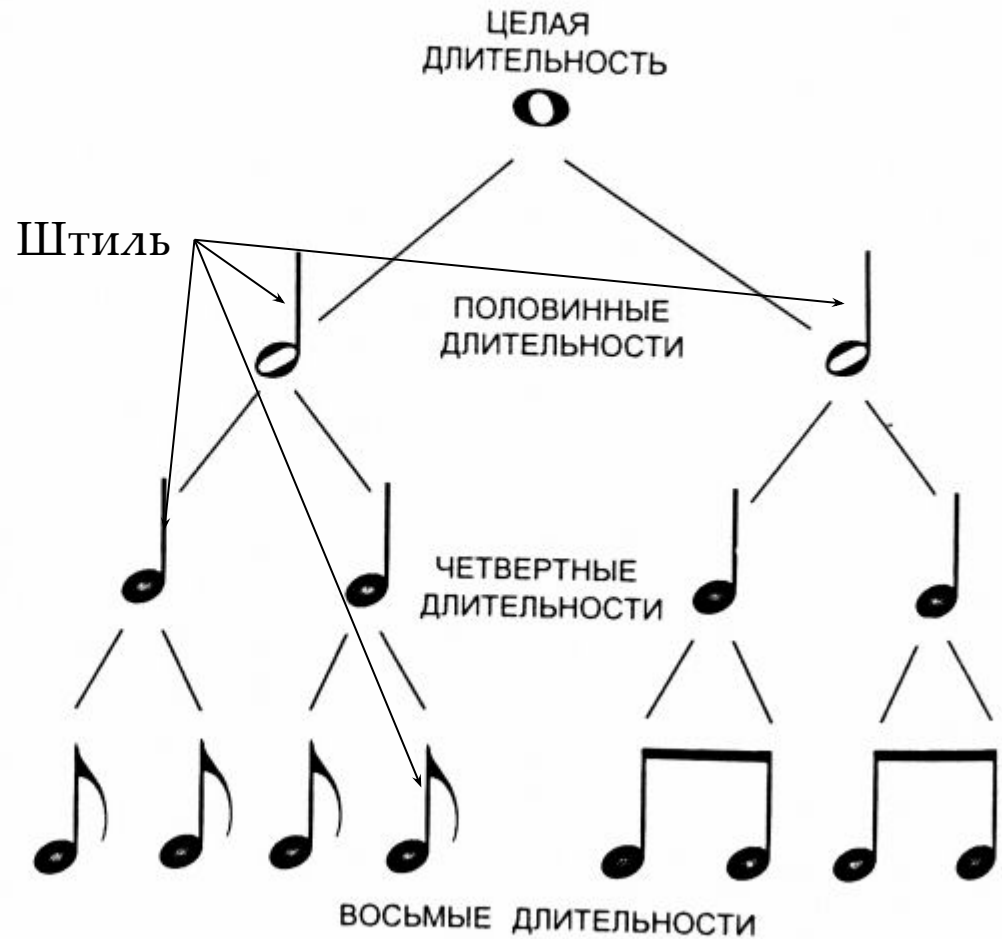
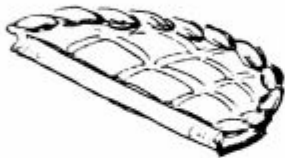


Дождик, дождик, ка - пель - ка, во - дя - на - я са - бель - ка,
лу - жу ре - зал, не раз - ре - зал и ус - тал, пе - ре - стал.





Раз и два и три и четыре и



Раз и два и три и четыре и

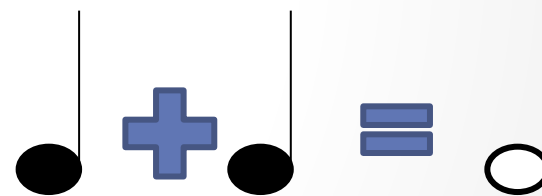
Спой песню «Солнышко» сольфеджио

16

Умеренно *mf* СОЛНЫШКО

Сол - ныш - ко яс - но - е, на - ря - дись.

Сол - ныш - ко крас - но - е, по - ка - жись.



*Нажмите 8 раз



Темп – это скорость движения музыкальных длительностей. Темпы бывают медленные, умеренные и быстрые.



*Нажмите 4 раза




ТРА-ТА-ТА

Музыка Ю. ЛИТОВКО

Бодро

mf



Тра- та- та, тра- та- та, по-встре-ча-лись два ко - та.



*Нажмите 2 раза

Фраза – это небольшая часть мелодии, которую можно спеть на одном дыхании.

Реприза – повторение. Обозначается знаками



и



СКАКАЛОЧКА



Весело
tr

фраза

фраза

Я ве - рё - воч - ку вер - чу, я ска - чу, ска - чу, ска - чу.

фраза

фраза

Впе - ре - меж - ку кру - жат - ся сол - ныш - ко и лу - жи - цы.

Запись этой мелодии со знаком репризы:

Определи сколько фраз в песнях «Стручок» и «Домик» и отметь в учебнике

34

23

СТРУЧОК

Бодро *mf*

1 2

Рас_пах_нул тол_стяк-стручок свой зе_лё_ный сюр-ту-чок,

3 4

а под ним го_ро_ши_ны ров_но в ряд у_ло_же_ны.

24

ДОМИК

Медленно *pp*

1 2

Я по_стро_ю до_мик, до_мик из пес_ка.

3 4

Бу_дут жить в нём зве_ри и, ко_неч_но, я!

Поставь знак репризы в песне «Домик»

*Нажми 1 раз

Проверь себя

ДОМИК

Медленно
tr



Я по-стро-ю до - мик, до - мик из пес - ка.
Бу-дут жить в нем зве - ри и, ко - неч-но, я!



Домашнее задание

- 1) Металлиди стр. 31, задания 1, 2, 5, 6; стр. 33 выучить определения «фразы» и «репризы», стр. 36 задания 1, 2, 3, 5, 6;
- 2) Калинина стр. 6-7, задания 1-11 (включительно); стр. 7-9, задания 12-22.