



МИНПРОМТОРГ
РОССИИ

Для служебного пользования

Обзор деятельности промышленных предприятий ЗАО «Внешторгсервис»

Декабрь - 2018



Доменное производство:

2 печи объемом 1 033 м³
Максимальная производительность
–
1,5 млн т в год
Оборудованы системой подачи
ПУТ*

Электросталеплавильное
производство:

(не эксплуатируется)
Цех на реконструкции,
состояние нерабочее

Прокатное производство:

(не эксплуатируется)
мелкосортный стан 250
2 среднесортных стана 350 и 400
толстолистовой стан 2 300

**Основная продукция –
высококачественный товарный
чугун**

Агломерационный цех:

4 агломашины

Доменное производство:

2 печи объемом 1 513 м³
и 1 760 м³
Оборудованы системой подачи ПУТ

Сталеплавильное производство:

3 конвертера с садкой по 160 т
2 шестиручьевых сортовых УНРС**
2 установки печь-ковш

**Основная продукция – стальная
заготовка для прокатных станов
ЕМЗ и ММЗ,
собственное прокатное
производство**

Прокатное производство:

Стан 390 с максимальной
производительностью 740 тыс. т
(арматурный, сортовой
и фасонный прокат)

**Основная продукция –
сортовой прокат
(арматура и катанка)**

Агломерационное производство:

6 агломашин на 5,4 млн т в год

Доменное производство:

4 печи, в т.ч.
ДП-3 и ДП-4 с объемом 1 386 м³
ДП-5 с объемом 1 719 м³
ДП-1 с объемом 3 000 м³
Производственная мощность –
3 млн т в год

Кислородно-конверторный цех:

2 конвертера по 300 т
двухпозиционная установка
печь-ковш
вакууматор
2 двухручевых МНЛЗ
Производственная мощность –
5 млн т в год (стальные слабы)

Прокатное производство:

Листопрокатный стан 3 000
Сортопрокатный стан 600

**Основная продукция –
толстый лист**

* ПУТ – пылеугольное топливо

** УНРС – установка непрерывной разливки стали



Сталеплавильное производство:

У завода восемь ферросплавных печей, производительностью около 2 тысяч тонн в месяц каждая.

Завод является специализированным предприятием по производству ферросилиция марок ФС20, ФС25, ФС45, ФС65, ФС75, ФС90, ферромарганца марки ФМн78, электродной массы марки «Б» и улучшенного качества марки «А», ферросиликомарганца марок МнС17РБ, МнС17Р45, а также модификаторов и лигатуры на его основе.

Основная продукция – ферросилиций, ферромарганец и ферросиликомарганец

Трубоэлектросварочный цех:

3 технологические линии:
- 1220 и 1420 мм с толщиной стенки 9,5-26,7 мм с двумя продольными швами (530 тыс. т);
- 711-1067 мм с толщиной стенки 7,1-17,5 мм с одним продольным швом (400 тыс. т);
- 508 – 1420 мм с толщиной стенки до 40,0 мм с одним продольным швом (200 тыс. т).

Трубосварочный цех:

Состоит из участков по нанесению наружного трехслойного полиэтиленового покрытия (663,2 тыс. т), и внутреннего эпоксидного гладкостного или антикоррозионного покрытий на (450,2 тыс. т)

Основная продукция – трубы для нефте- и газопроводов



**Енакиевский
металлургический завод**



**30 апреля 2017 г.
запуск ДП № 5**




**ДОНЕЦСТАЛЬ
металлургический завод**

**15 мая 2017 г.
запуск ДП № 1**



**Макеевский
металлургический завод**



**9 мая 2017 г.
запуск прокатного
производства**



**Алчевский
металлургический
комбинат**



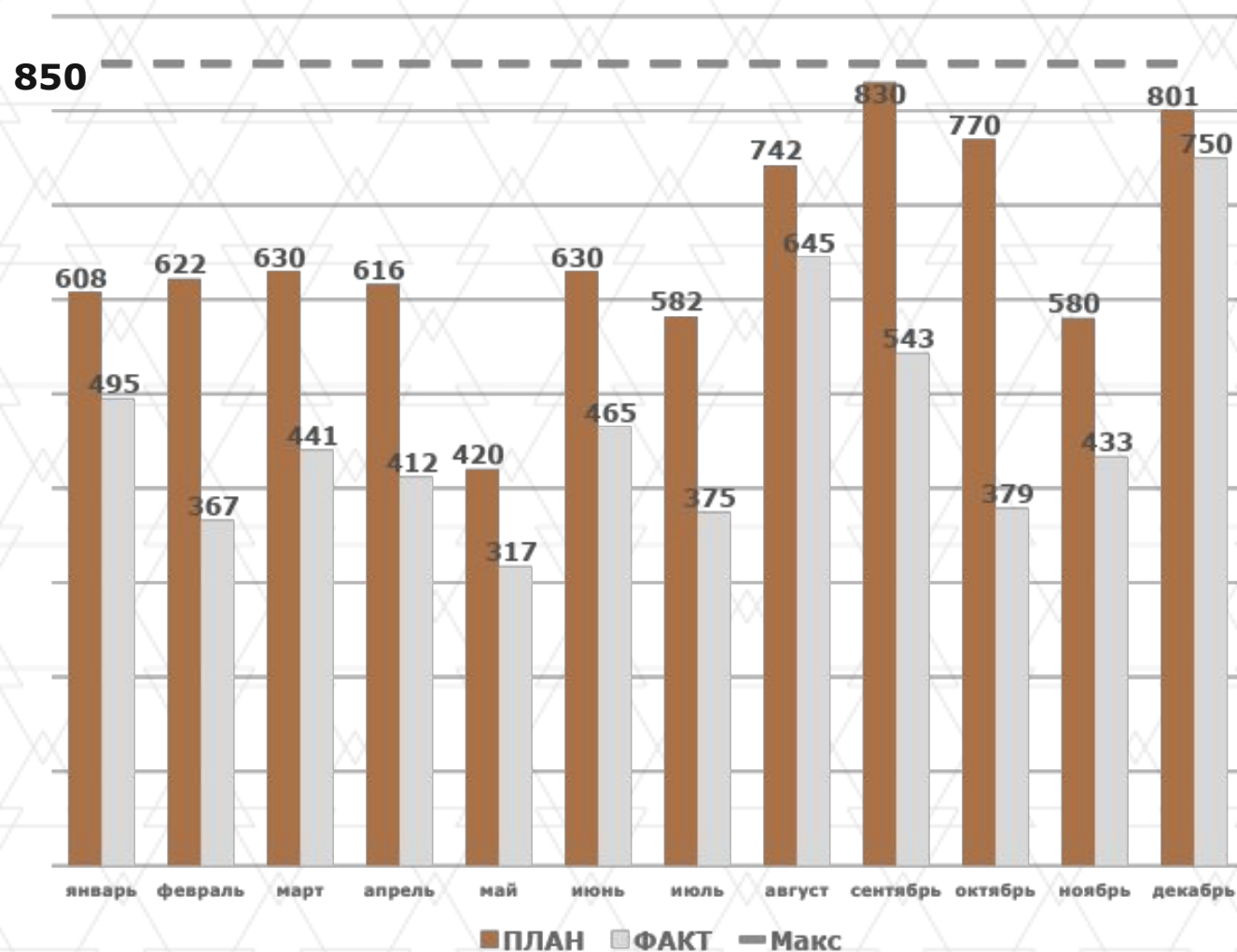
**24 ноября 2017 г.
запуск доменной печи**



**9 мая 2018 г.
запуск производства**



Поставка сырья на металлургические предприятия ЗАО ВТС в 2018 г., тыс. т



30 марта 2017 г. были организованы первые поставки железорудного концентрата (ЖРК) на Енакиевский металлургический завод

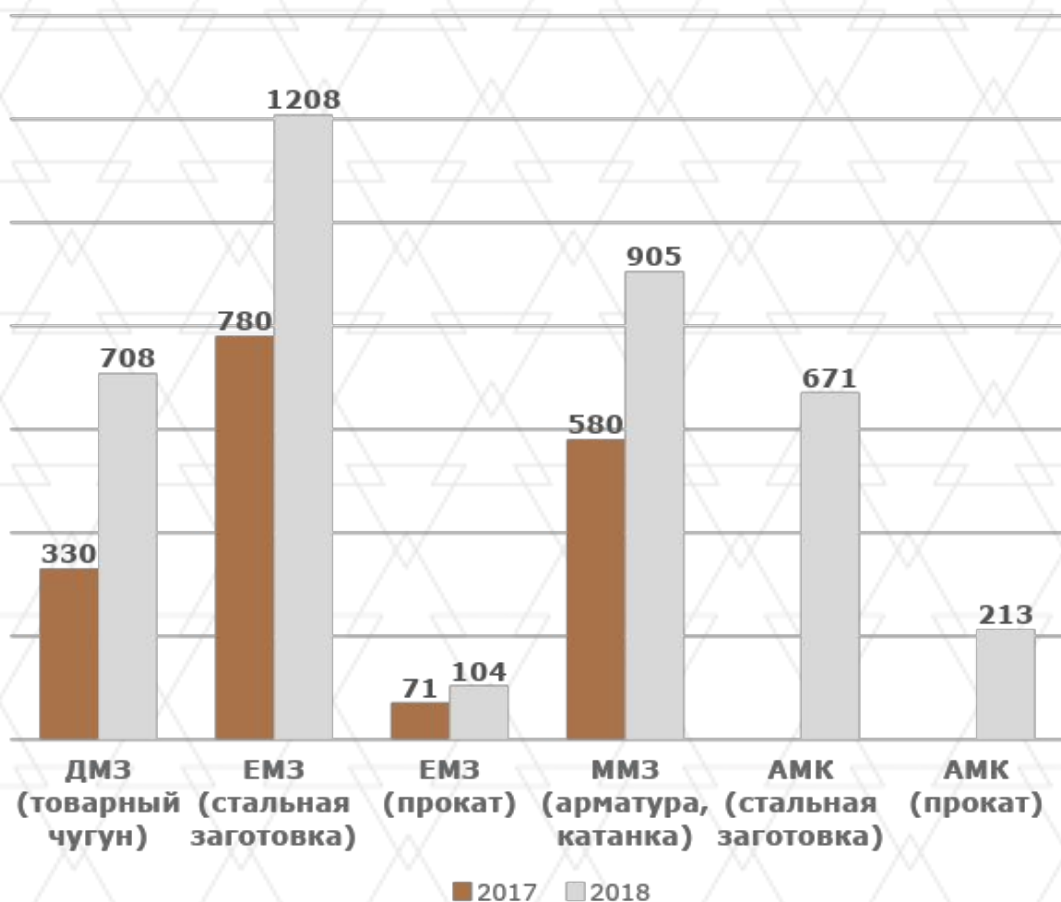
К началу мая объем сырья, накопленный на рудных дворах предприятий, обеспечил возможность **запуска производства.**

С начала 2018 года в связи с запуском АМК были организованы **дополнительные поставки** сырья.

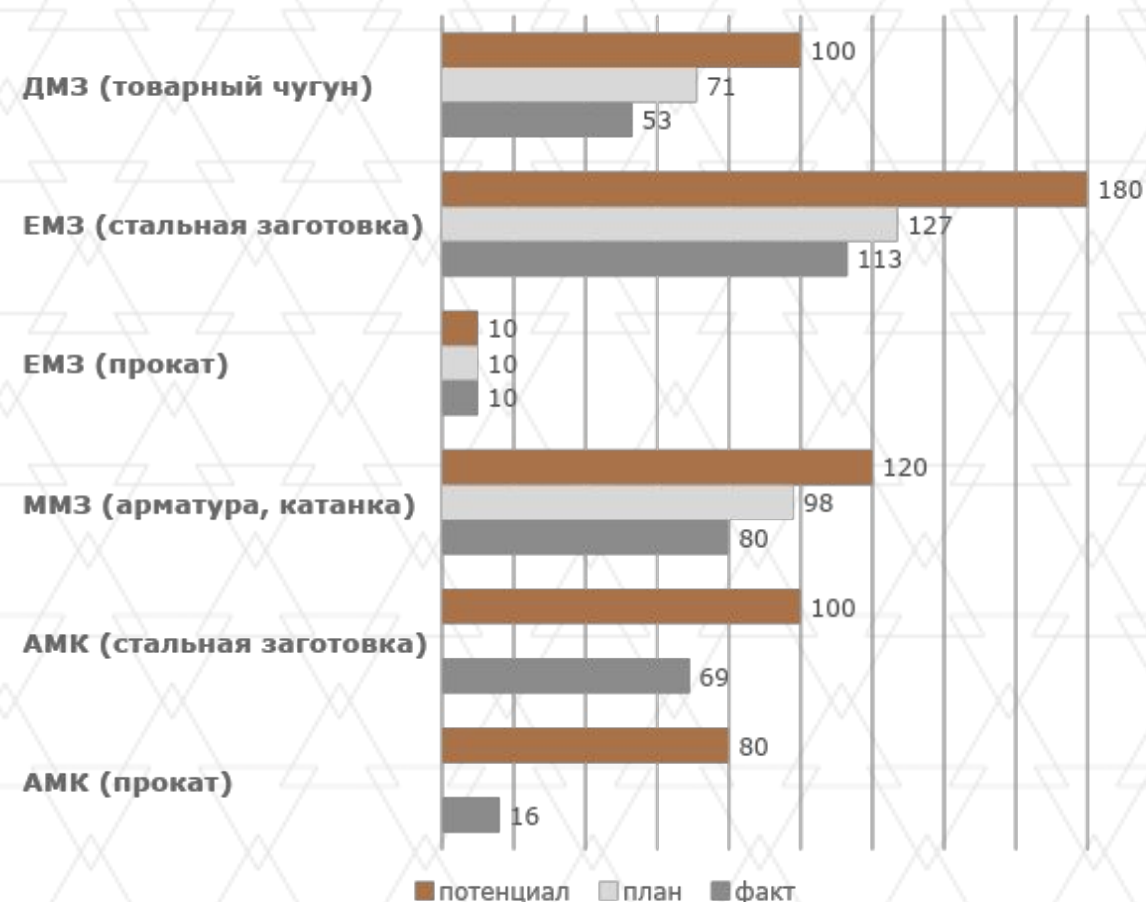
В апреле – июне 2018 года в связи с пересмотром контрактных отношений с поставщиками сырья и переходе на долгосрочную формулу ценообразования поставки **снизились**, восстановившись к концу третьего квартала.

Выполнение ЗАО ВТС **плана поставок** оценивается на уровне **70 %.**

**Объем основного производства за 2017 г.
и в 2018 г., тыс. т**



**Производство основной продукции* в декабре,
тыс. т**

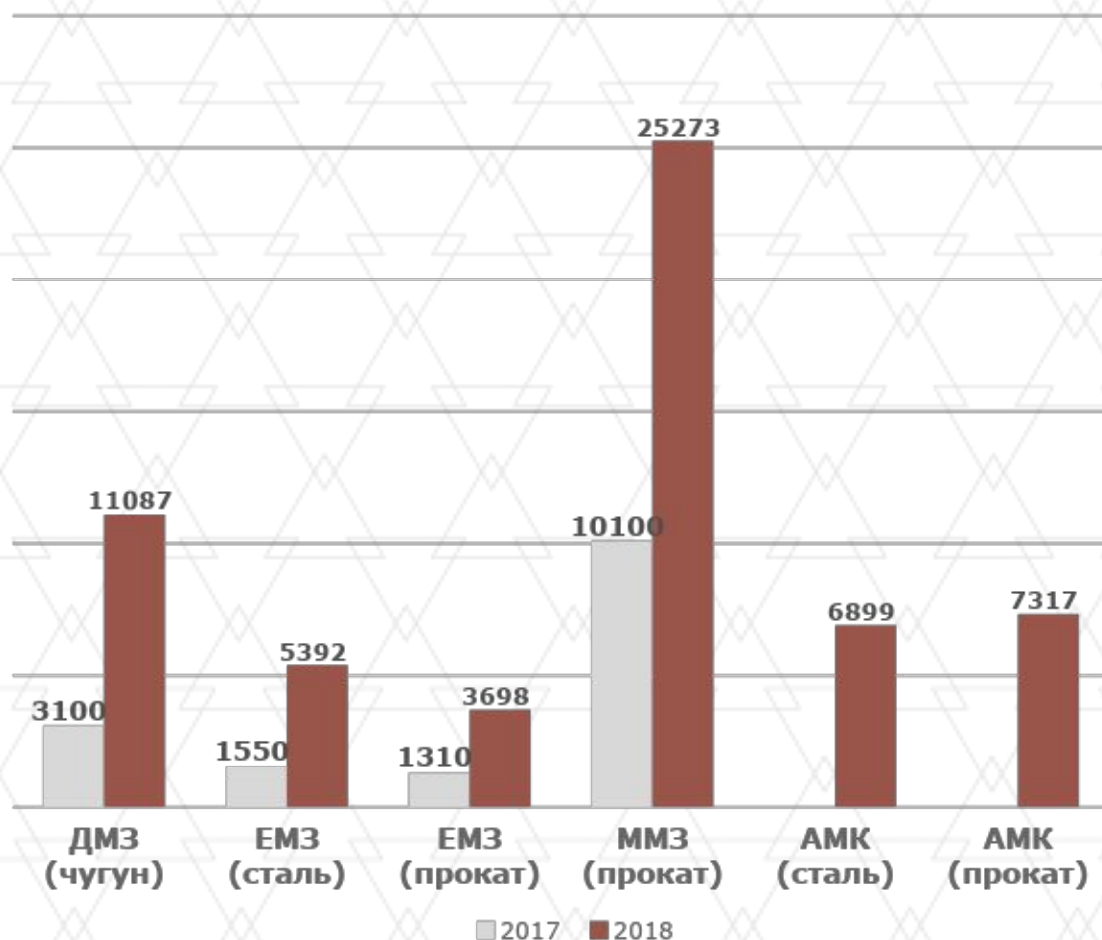


С начала 2018 г. предприятиями произведено около **3,8 млн т** металлургической продукции, что более чем в 2 раза больше уровня прошлого года.

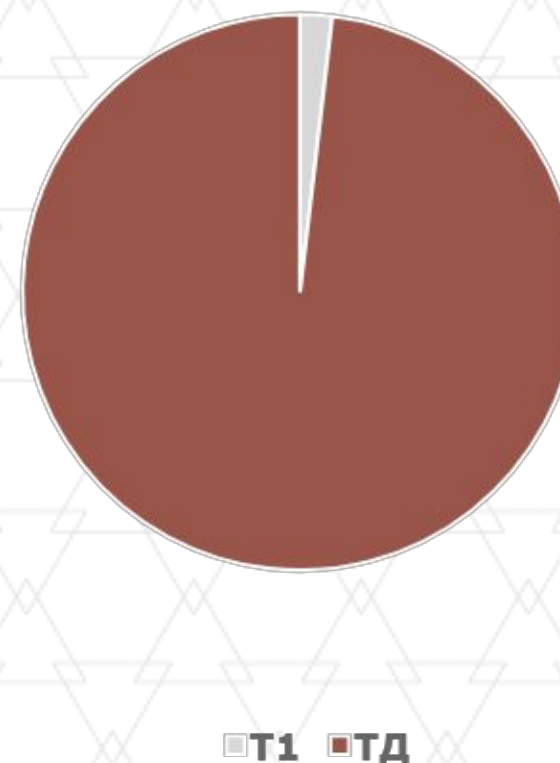
С начала запуска (начало 2018 г.) АМК произвел около 670 тыс. т стали. В связи с аварийными остановками и проверками, проходящим на предприятии, производственный план представлен не был.

* Потенциал предприятий – объем выпуска продукции при нормальной загрузке, указан на основании оценки Минпромторга России.

Объем реализации* в 2017 г. и 2018 г., млн руб.



Структура реализации продукции* в 2018 г., млн руб.

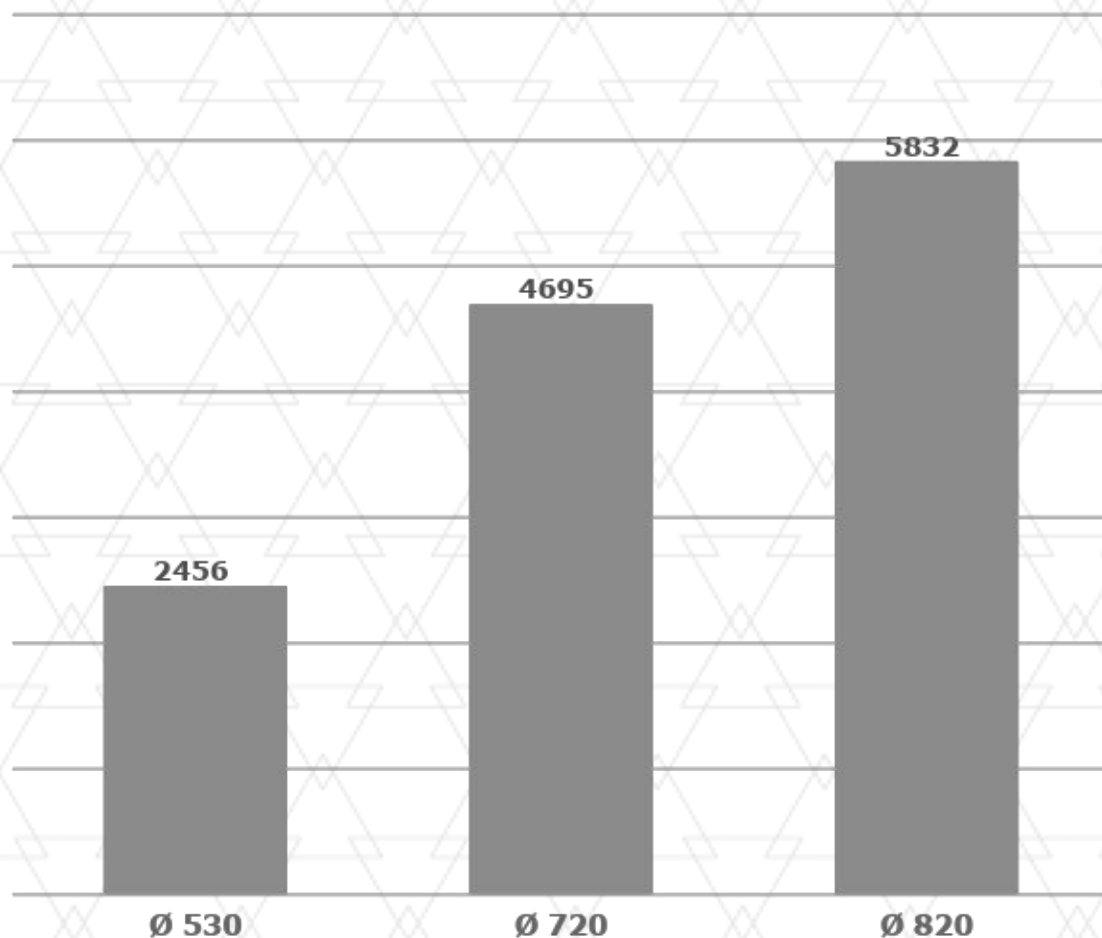


Объем выручки ЗАО ВТС от деятельности металлургических предприятий в 2017 году достиг **16 млрд руб.**

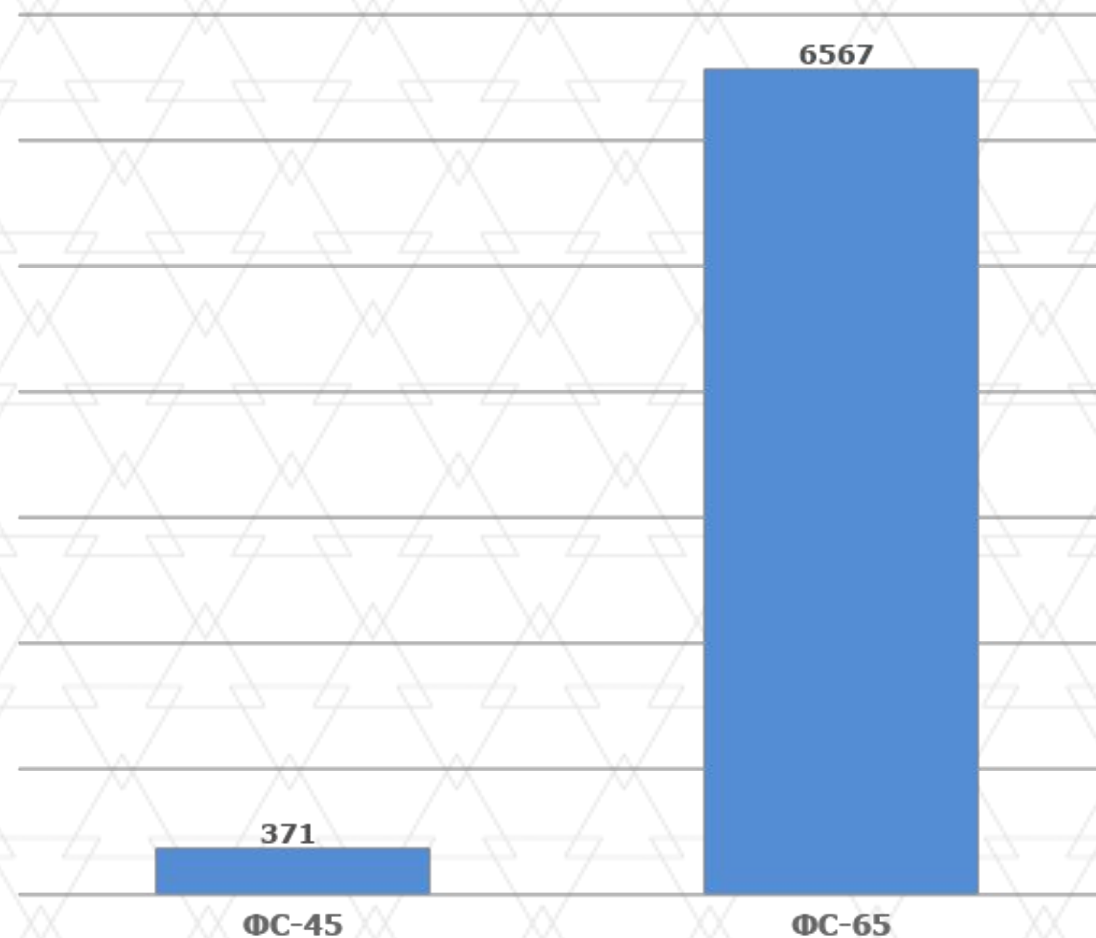
С начала 2018 г. объем реализации составил 11 млрд руб. на ДМЗ, 9 млрд руб. на ЕМЗ, 25 млрд руб. на ММЗ и 14 млрд руб. на АМК. Всего за этот период объем реализации составил **около 60 млрд руб.**, что в 4 раза больше, чем за прошлый год. Общая выручка ТД за 10 месяцев 2018 года – 70 млрд р.

В 2 раза увеличилась доля реализованной продукции внутри территорий и составила **7 %**. Вся остальная продукция реализуется внутри ЗАО ВТС и Торговому дому.

Объем производства ХТЗ в 2018 г., т



Объем производства СЗФ в 2018 г., т



Объем производства **Харцызского трубного завода** с начала запуска составил около **13 тыс. т** продукции. Реализация, включая продукцию со складов, к середине октября достигла **673 млн руб.** 98 % продукции ХТЗ отгружается в адрес Торгового дома.

Стахановским заводом ферросплавов в текущем году выпущено около 7 тыс. т продукции, большая часть из которой составила ферросилиций марки ФС-65. В настоящий момент предприятием не планируется выпуск ФС-45. Реализация к концу года достигла 403 млн руб. Около половины объема продукции вывозится с территорий.