


# **О правилах работы с бланками экзаменационных работ**

ЕГЭ-2021



**Регистрационный бланк  
Регистрационный бланк  
устного экзамена**

**Бланк ответов №1.**

**Бланк ответов №2, лист  
1 и лист 2.**

**Дополнительный бланк  
ответов №2.**

# Бланк регистрации

Единый государственный экзамен - 2019					
Бланк регистрации					
Код региона	Код образовательной организации	Класс Номер Буква	Код пункта проведения ЕГЭ	Номер аудитории	
■ ■	□ □ □ □ □ □	□ □ □	■ ■ ■ ■ ■	□ □ □ □	
Код предмета	Название предмета	Дата проведения ЕГЭ (дд - мм - гг)		Резерв - 1	
■ ■	■ ■ ■ ■	■ ■ - ■ ■ - ■ ■		□ □ □	



Уникальные штрих-коды

Единый государственный экзамен - 2019					
Бланк регистрации					
Код региона	Код образовательной организации	Класс Номер Буква	Код пункта проведения ЕГЭ	Номер аудитории	
■ ■	□ □ □ □ □ □	□ □ □	■ ■ ■ ■ ■	□ □ □ □	
Код предмета	Название предмета	Дата проведения ЕГЭ (дд - мм - гг)		Резерв - 1	
■ ■	■ ■ ■ ■	■ ■ - ■ ■ - ■ ■		□ □ □	



Все серые поля заполнятся автоматически при печати



Заполнять гелевой или капиллярной ручкой ЧЕРНЫМИ чернилами ЗАГЛАВНЫМИ ПЕЧАТНЫМИ БУКВАМИ и ЦИФРАМИ по следующим образцам:

**А Б В Г Д Е Е Ж З И Й К Л М Н О П Р С Т У Ф Х Ц Ч Ш Щ Ъ Ы Ь Э Ю Я 1 2 3 4 5 6 7 8 9 0 X V I L -**

**ВНИМАНИЕ!** Все бланки и контрольные измерительные материалы рассматриваются в комплекте

*Сведения об участнике единого государственного экзамена*

Фамилия

Имя

Отчество (при наличии)

Документ      Серия       Номер

*Вносите данные паспорта  
или  
другого документа,  
подтверждающего личность*

Во время проведения экзамена соблюдайте порядок проведения ЕГЭ

**Запрещается:**

- иметь при себе средства связи, фото-, аудио- и видеоаппаратуру, справочные материалы, письменные заметки и иные средства хранения и передачи информации;
- выносить из аудиторий и ППЭ экзаменационные материалы на бумажном и электронном носителях;
- фотографировать экзаменационные материалы;
- общаться с другими участниками ЕГЭ и перемещаться по аудитории и ППЭ без сопровождения организатора.

До начала работы с бланками ответов проверьте:

- наличие в своем индивидуальном комплекте (ИК) бланка регистрации, бланка ответов № 1, бланка ответов № 2 (лист 1) и бланка ответов № 2 (лист 2) (за исключением ИК для проведения ЕГЭ по математике базового уровня) и контрольных измерительных материалов (КИМ);
- отсутствие дефектов печати КИМ и бланков (в том числе в штрихкодах);
- совпадение значений штрихкодов и номеров КИМ с соответствующими значениями на контрольном листе или на конвертах ИК (при проведении ЕГЭ в ППЭ на дому, в учреждениях здравоохранения, исполнения наказаний, закрытого типа).  
Если обнаружили брак или некомплектность, обратитесь к организатору за другим ИК.

С порядком проведения  
единого государственного экзамена ознакомлен(-а).

Подпись участника ЕГЭ строго внутри окошка

*Знакомитесь с краткими  
правилами проведения экзамена*

*Ставите личную подпись*



Службная отметка

---

Резерв - 2  Резерв - 3

Заполняется ответственным организатором в аудитории:

Удален с экзамена в связи с нарушением порядка проведения ЕГЭ

Не закончил экзамен по уважительной причине

Подпись ответственного организатора строго внутри окошка

*Эти поля  
не  
заполняются*

Службная отметка

---

Резерв - 2  Резерв - 3

Заполняется ответственным организатором в аудитории:

Удален с экзамена в связи с нарушением порядка проведения ЕГЭ

Не закончил экзамен по уважительной причине

Подпись ответственного организатора строго внутри окошка

*Эти поля заполняются организатором в момент сдачи бланков*



# Бланк ответов № 1: запись кратких ответов

В задании всегда есть указание, как записать ответ:

- *одна цифра;*
- *целое число (возможно использование знака «минус»);*
- *конечная десятичная дробь (возможно использование знака «минус»);*
- *последовательность символов, состоящей из букв и (или) цифр;*
- *слово или словосочетание (нескольких слов).*



# Бланк ответов № 1: замена ответов

<u>Замена ошибочных ответов на задания с КРАТКИМ ОТВЕТОМ</u>	
□□ - □□□□□□□□□□□□□□□□	□□ - □□□□□□□□□□□□□□□□
□□ - □□□□□□□□□□□□□□□□	□□ - □□□□□□□□□□□□□□□□
□□ - □□□□□□□□□□□□□□□□	□□ - □□□□□□□□□□□□□□□□


Заполняется ответственным организатором в аудитории:

Количество заполненных полей «Замена ошибочных ответов»

Подпись ответственного организатора строго внутри окошка



*В поле для замены ошибочных ответов внесите номер задания, ответ на которое вы хотите исправить. После тире впишите новый верный ответ.*

# Бланк ответов № 2

	Единый государственный экзамен - 2019			
	<b>Бланк ответов № 2</b>		<b>лист 1</b>	
Код региона	Код предмета	Название предмета	Резерв - 5	<input type="text"/>
<input type="text"/>	<input type="text"/>	<input type="text"/>		
Бланк ответов № 2 (лист 2)			Лист	<input type="text"/>

Перепишите значения полей "Код региона", "Код предмета", "Название предмета" из БЛАНКА РЕГИСТРАЦИИ.  
Отвечая на задания с РАЗВЕРНУТЫМ ОТВЕТОМ, пишите аккуратно и разборчиво, соблюдая разметку страницы.  
Не забудьте указать номер задания, на которое Вы отвечаете, например, 31.  
Условия задания переписывать не нужно.


*В красном поле автоматически в печатается штрих-код 2 листа.*

	Единый государственный экзамен - 2019			
	<b>Бланк ответов № 2</b>		<b>лист 2</b>	
Код региона	Код предмета	Название предмета	Резерв - 6	<input type="text"/>
<input type="text"/>	<input type="text"/>	<input type="text"/>		
Дополнительный бланк ответов № 2			Лист	<input type="text"/>

Перепишите значения полей "Код региона", "Код предмета", "Название предмета" из БЛАНКА РЕГИСТРАЦИИ.  
Отвечая на задания с РАЗВЕРНУТЫМ ОТВЕТОМ, пишите аккуратно и разборчиво, соблюдая разметку страницы.  
Не забудьте указать номер задания, на которое Вы отвечаете, например, 31.  
Условия задания переписывать не нужно.

*На втором листе это поле заполнит организатор, когда выдаст вам дополнительный бланк.  
Если не выдаст, поле останется пустым.*

# Дополнительный бланк ответов № 2

	Единый государственный экзамен - 2019			
	<i>Дополнительный бланк ответов № 2</i>			
Код региона	Код предмета	Название предмета	Резерв - 6	
<input type="text"/>	<input type="text"/>	<input type="text"/>	<input type="text"/>	<input type="text"/>
Дополнительный бланк ответов № 2				Лист
<input type="text"/>				<input type="text"/>
<small>Перепишите значения полей "Код региона", "Код предмета", "Название предмета" из БЛАНКА РЕГИСТРАЦИИ. Отвечая на задания с РАЗВЕРНУТЫМ ОТВЕТОМ, пишите аккуратно и разборчиво, соблюдая разметку страницы. Не забудьте указать номер задания, на которое Вы отвечаете, например, 31. Условия задания переписывать не нужно.</small>				

*Код и название предмета заполнить самостоятельно, переписать из Бланка регистрации.*

	Единый государственный экзамен - 2019			
	<i>Дополнительный бланк ответов № 2</i>			
Код региона	Код предмета	Название предмета	Резерв - 6	
<input type="text"/>	<input type="text"/>	<input type="text"/>	<input type="text"/>	<input type="text"/>
Дополнительный бланк ответов № 2				Лист
<input type="text"/>				<input type="text"/>
<small>Перепишите значения полей "Код региона", "Код предмета", "Название предмета" из БЛАНКА РЕГИСТРАЦИИ. Отвечая на задания с РАЗВЕРНУТЫМ ОТВЕТОМ, пишите аккуратно и разборчиво, соблюдая разметку страницы. Не забудьте указать номер задания, на которое Вы отвечаете, например, 31. Условия задания переписывать не нужно.</small>				

*Эти поля заполняет организатор.  
В длинном поле будет «ссылка» на ваш следующий бланк, если он пригодится.  
Листы нумеруются начиная с третьего.*

# Бланк ответов № 2 и ДБО № 2

- С обратной стороны бланка НЕ писать.
- Заполнять бланки полностью.
- Избегать посторонней информации на бланке.