



# КАК ПРОХОДЯТ ВСТУПИТЕЛЬНЫЕ ИСПЫТАНИЯ В 2021 ГОДУ



# 1. ПРОВЕРЬТЕ В ЛИЧНОМ КАБИНЕТЕ – КАКИЕ ВСТУПИТЕЛЬНЫЕ ИСПЫТАНИЯ ВАМ НУЖНО СДАТЬ (ВКЛАДКА 2 – ЗАЯВЛЕНИЕ)

Укажите дополнительную информацию:

Ваши индивидуальные достижения:

 + Добавить

\*Баллы появятся после оценки экспертами. Каждое достижение нужно подтвердить электронным образом документа.

Вам предстоит следующие вступительные испытания:

Мин. балл / Ваш балл

Собеседование (логопедия)

60

0

Русский язык (тест)

40

0

Биология (тест)

40

0

История России (тест)

40

0

Обществознание (тест)

44

0

Баллы ЕГЭ появятся после запроса операторами приемной комиссии в Федеральную информационную систему. Баллы по остальным испытаниям появятся через некоторое время после их прохождения.

## **2. ОЗНАКОМЬТЕСЬ СО СРОКАМИ СДАЧИ ВСТУПИТЕЛЬНЫХ ИСПЫТАНИЙ В ШГПУ (БАКАЛАВРИАТ)**

- **С 12 июля по 29 июля** вступительные испытания для выпускников СПО и иностранных граждан (бакалавриат)
- **С 20 июля по 29 июля** – вступительные испытания творческой и (или) профессиональной направленности (бакалавриат)
- **С 26 июля по 31 июля** – вступительные испытания по программам магистратуры
- **По инд. графику для поступающих на платные места**

# 3. ПОСМОТРИТЕ РАСПИСАНИЕ ВСТУПИТЕЛЬНЫХ ИСПЫТАНИЙ

[HTTP://SHGPI.EDU.RU/SPEC/RASPISANIE-VSTUPITELNYKH-ISPYTANII-SHGPI/](http://shgpi.edu.ru/spec/raspisanie-vstupitelnykh-ispytanii-shgpi/)

## Расписание вступительных испытаний

Расписание вступительных испытаний по программам бакалавриата (очная форма обучения на базе 11 классов)

Расписание вступительных испытаний по программам бакалавриата (очная форма обучения на базе СПО)

Расписание вступительных испытаний по программам бакалавриата (заочная форма обучения на базе 11 классов)

Расписание вступительных испытаний по программам бакалавриата (заочная форма обучения на базе СПО)


Расписание вступительных испытаний по программам специалитета (очно-заочная форма обучения на базе СПО)

Расписание вступительных испытаний по программам магистратуры (очная форма обучения)

Расписание вступительных испытаний по программам магистратуры (заочная форма обучения)

Расписание вступительных испытаний по программам аспирантуры

# 3. ПОСМОТРИТЕ РАСПИСАНИЕ ВСТУПИТЕЛЬНЫХ ИСПЫТАНИЙ (ПРИМЕР ОТОБРАЖЕНИЯ)

 УТВЕРЖДАЮ Ректор ШГП <span style="float: right;">А.Р. Дюнов</span>		РАСПИСАНИЕ ВСТУПИТЕЛЬНЫХ ИСПЫТАНИЙ (заочное отделение) ФГБОУ ВО "Шадринский государственный педагогический университет" в 2021 году для абитуриентов, поступающих по результатам ЕГЭ											
Факультет	Институт гуманитарный	Институт психологии и педагогики					Факультет технологии и предпринимательства			Факультет физической культуры	Факультет		
Направление	Профессиональное обучение. Профиль: "Травмотерапия и правоохранительная деятельность"	Спец. (дефекто)образование. Профиль: "Логопедия"	Спец. (дефекто)образование. Профиль: "Специальная психология"	Спец. (дефекто)образование. Профиль: "Дефектология"	Пед. образование. Профиль: "Начальное образование"	Пед. образование. Профиль: "Музыкальное образование. Дополнительное образование"	Пед. образование. Профиль: "Дошкольное образование. Начальное образование"	Педагогическое образование. Профиль: "Технология и дизайн"	Профессиональное обучение "Транспорт"	Профессиональное обучение "Машинное строительство и металлообработка"		Дизайн (графический дизайн)	Педагогическое образование. Профиль: "Физическая культура и безопасность жизнедеятельности"
Дата проведения													
19 июля					16.00 КОНСУЛЬТАЦИЯ проф.испытание Zoom			Проф. испытание Zoom (время назначается индивидуально)					19 июля
20 июля					Проф. испытание Zoom (время назначается индивидуально)				15.00 КОНСУЛЬТАЦИЯ проф.испытание Zoom				20 июля
21 июля		16.00 КОНСУЛЬТАЦИЯ собеседование Zoom			Проф. испытание Zoom (время назначается индивидуально)				Проф. испытание Zoom (время назначается индивидуально)				21 июля

## 4. ОЗНАКОМЬТЕСЬ С ПРОГРАММАМИ ВСТУПИТЕЛЬНЫХ ИСПЫТАНИЙ

**БАКАЛАВРИАТ –**

[HTTP://SHGPI.EDU.RU/SPEC/BAKALAVRIAT/2021/PROGRAMM  
Y-VSTUPITELNYKH-ISPYTANII/](http://shgpi.edu.ru/spec/bakalavriat/2021/programm_y-vstupitelnykh-ispytanii/)

**МАГИСТРАТУРА –**

[HTTP://SHGPI.EDU.RU/SPEC/MAGISTRATURA/2020/PROGRAM  
MY-VSTUPITELNYKH-ISPYTANII-V-MAGISTRATURU/](http://shgpi.edu.ru/spec/magistratura/2020/programm_y-vstupitelnykh-ispytanii-v-magistraturu/)

**АСПИРАНТУРА –**

[HTTP://SHGPI.EDU.RU/SPEC/ASPIRANTURA/#PROG\\_EXAMS\\_AS  
P](http://shgpi.edu.ru/spec/aspirantura/#prog_exams_asp)

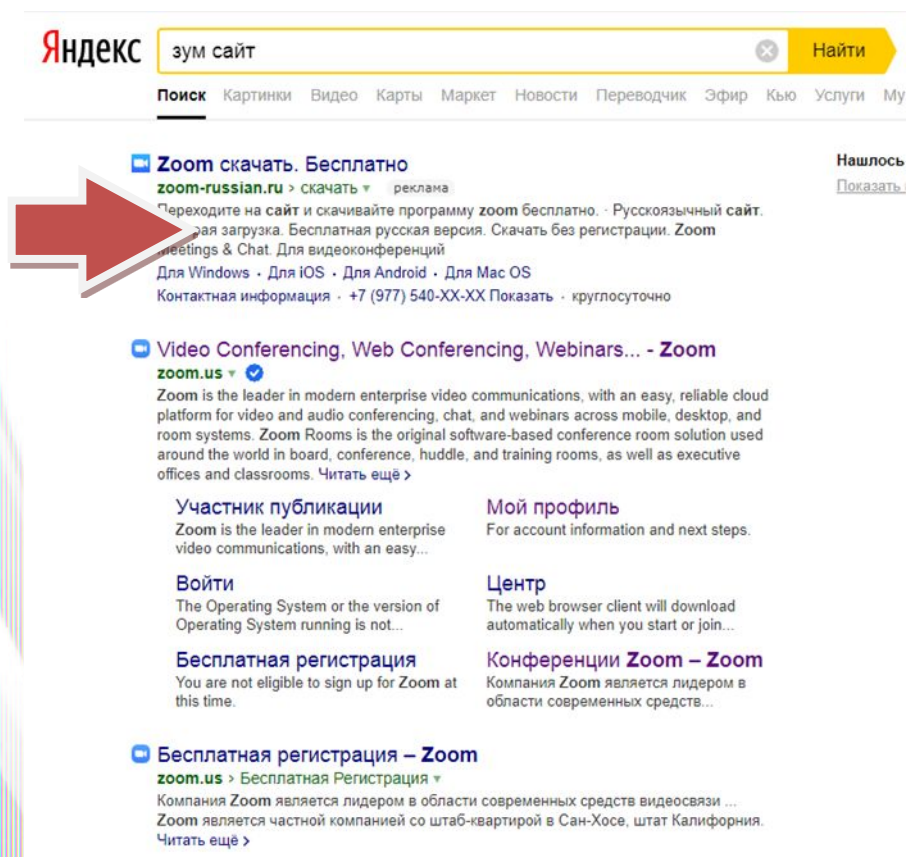
# 5. ОЗНАКОМЬТЕСЬ С ОБЩИМИ ПРАВИЛАМИ СДАЧИ ВИ

- Вступительные испытания проводятся с использованием **дистанционных технологий**. При проведении вступительного испытания ШГПУ обеспечивает идентификацию личности поступающего (по паспорту и фотографии абитуриента).
- Вступительные испытания проводятся с использованием **видеоконференцсвязи сервисов Zoom** (инструкции по работе с Zoom размещены ниже). В исключительных случаях может быть использованы сервисы Viber или WhatsApp. Для граждан иностранных государств допускается использование сервиса IMO.
- Для проведения вступительного испытания технические специалисты формируют конференцию в Zoom. **Абитуриентам направляется письмо по электронной почте и в Личный кабинет ссылка с указанием времени входа в конференцию, номер конференции и пароль для входа в конференцию.**
- За 1 -2 дня до проведения вступительного испытания **ШГПУ**

# 6. ИНСТРУКЦИЯ ПО РАБОТЕ С ПРОГРАММОЙ ZOOM

1. Скачайте программу на компьютер (ноутбук) или приложение на телефон. Найти ее можно через сервис поиска (например, Яндекс).

2. В программе можно зарегистрироваться (это бесплатно), можно не регистрироваться.



Яндекс зум сайт

Поиск [Картинки](#) [Видео](#) [Карты](#) [Маркет](#) [Новости](#) [Переводчик](#) [Эфир](#) [Кью](#) [Услуги](#) [Му](#)

**Zoom скачать. Бесплатно**  
zoom-russian.ru > скачать  Нашлось [Показать](#)

Переходите на сайт и скачивайте программу zoom бесплатно. · Русскоязычный сайт. ·  
· быстрая загрузка. Бесплатная русская версия. Скачать без регистрации. Zoom  
meetings & Chat. Для видеоконференций  
Для Windows · Для iOS · Для Android · Для Mac OS  
Контактная информация · +7 (977) 540-XX-XX [Показать](#) · круглосуточно

**Video Conferencing, Web Conferencing, Webinars... - Zoom**  
zoom.us

Zoom is the leader in modern enterprise video communications, with an easy, reliable cloud platform for video and audio conferencing, chat, and webinars across mobile, desktop, and room systems. Zoom Rooms is the original software-based conference room solution used around the world in board, conference, huddle, and training rooms, as well as executive offices and classrooms. [Читать ещё >](#)

<b>Участник публикации</b> Zoom is the leader in modern enterprise video communications, with an easy...	<b>Мой профиль</b> For account information and next steps.
<b>Войти</b> The Operating System or the version of Operating System running is not...	<b>Центр</b> The web browser client will download automatically when you start or join...
<b>Бесплатная регистрация</b> You are not eligible to sign up for Zoom at this time.	<b>Конференции Zoom – Zoom</b> Компания Zoom является лидером в области современных средств...

**Бесплатная регистрация – Zoom**  
zoom.us > Бесплатная Регистрация

Компания Zoom является лидером в области современных средств видеосвязи ...  
Zoom является частной компанией со штаб-квартирой в Сан-Хосе, штат Калифорния.  
[Читать ещё >](#)



## 2. Установите программу (следуйте указаниям по установке)

- Программа работает на всех устройствах, включая мобильные и компьютеры.
- Перед началом работы с Зум, вам нужно убедиться, что у вас есть веб-камера и микрофон. Вам не стоит беспокоиться об этом, если вы часто пользуетесь смартфоном или планшетом, так как в них уже установлены фронтальные камеры. То же самое касается и ноутбуков. Если Вы работаете на компьютере, то необходимо установить камеру и использовать микрофон.

# Как войти в конференцию

## Zoom?

1) запустите программу (приложение) зум, выберите «Войти в конференцию»;

2) ведите свои Фамилию Имя Отчество и укажите на какой Вы экзамен (консультацию) пришли и какое время Вам было назначено. Это поможет нашим операторам идентифицировать Вас и оперативно Вас запустить в нужный сессионный зал.

The image shows two overlapping screenshots of the Zoom web interface. The top screenshot, titled 'Облачные конференции Zoom', displays the Zoom logo and two buttons: a prominent blue 'Войти в конференцию' button and a smaller white 'Войти в' button. A red arrow points from the text '«Войти в конференцию»' in the first step to the blue button. The bottom screenshot, titled 'Zoom', shows the 'Войти в конференцию' form. It includes a dropdown menu for the conference ID, a text input field for the name with the example 'Едренкина М.В. Русский язык 9.45', and three checkboxes: 'Запомнить мое имя для будущих конференций' (checked), 'Не подключать звук' (unchecked), and 'Выключить мое видео' (checked). A red arrow points from the text 'ведите свои Фамилию Имя Отчество' in the second step to the name input field. At the bottom of the form are 'Войти' and 'Отмена' buttons.

**3) введите номер конференции, высланный Вам на электронную почту (или в чат Личного кабинета абитуриента).**

**Нажмите «Войти»**

Zoom

**Войти в конференцию**

985 6954 8652

Едренкина М.В. Русский язык 9.45

Запомнить мое имя для будущих конференций

Не подключать звук

Выключить мое видео

**Войти** Отмена

**4) введите пароль конференции, высланный Вам на электронную почту (или в чат Личного кабинета абитуриента).**

**Нажмите «Войти в конференцию»**

Введите код доступа конференции

**Введите код доступа конференции**

Код доступа конференции

\*\*\*\*\*

**Войти в конференцию** Отмена

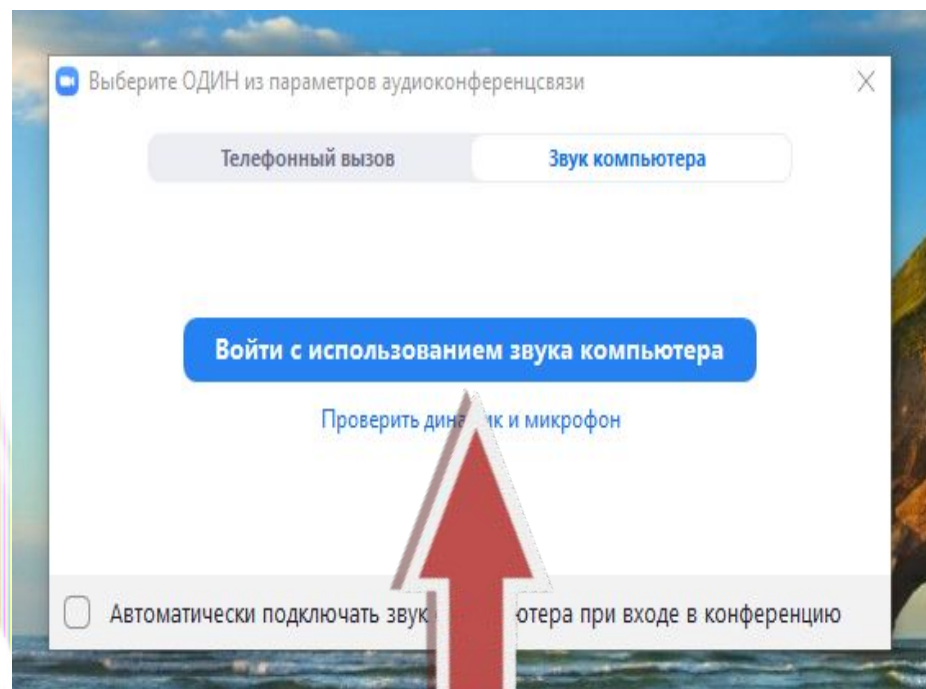
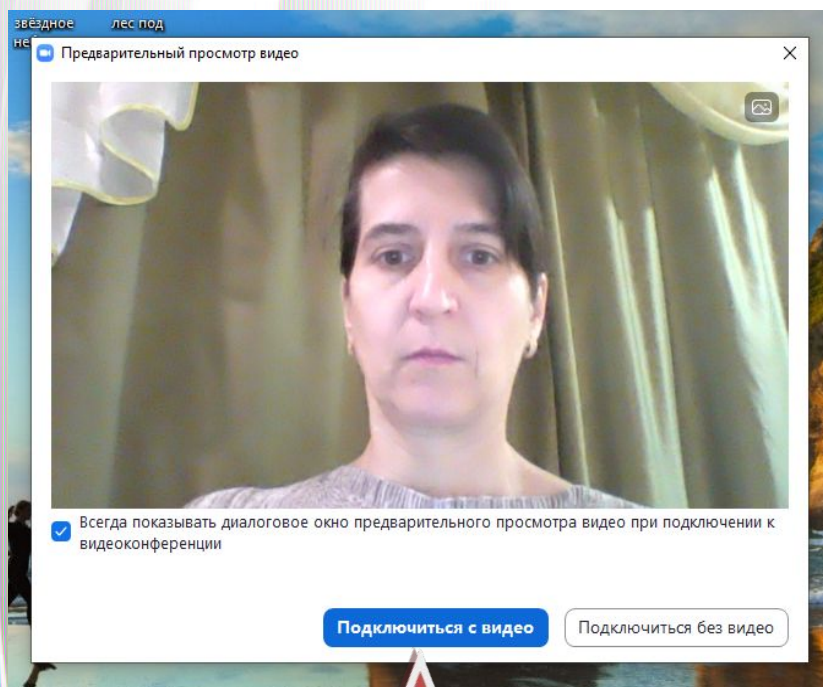
**5) Вы попадаете в «Зал ожидания».** Ожидаем, Вас запустят в конференцию(поэтому важно правильно указать Ваши ФИО, название предмета и время экзамена или консультации). Среднее время ожидания в очереди 5-20 минут.

Подождите, организатор конференции скоро разрешит вам войти.

Моя конференция


02.07.2021

**5) следуйте указанием системы на экране  
Вашего компьютера (ноутбука, планшета,  
телефона) для подключения видеоизображения  
и звука.**

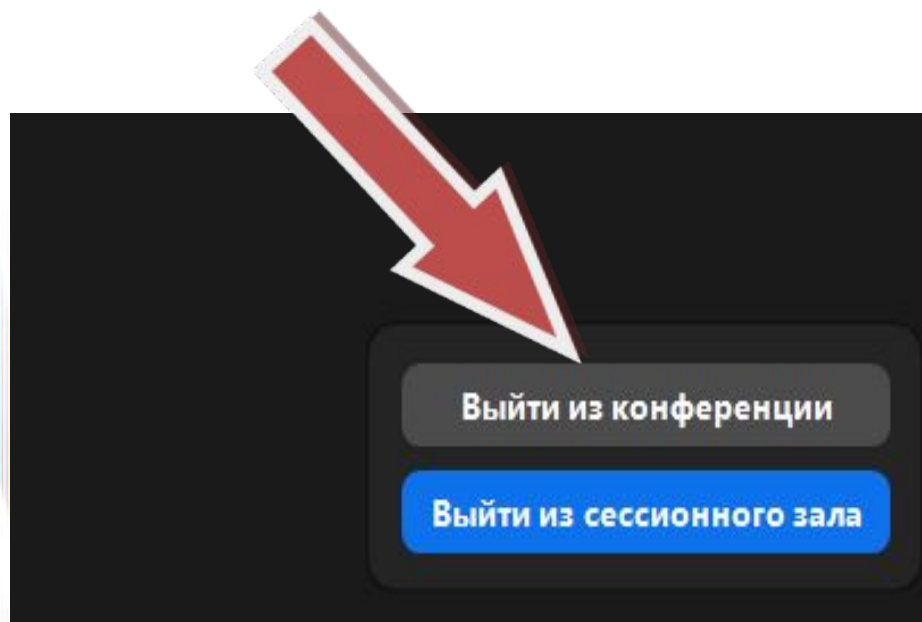
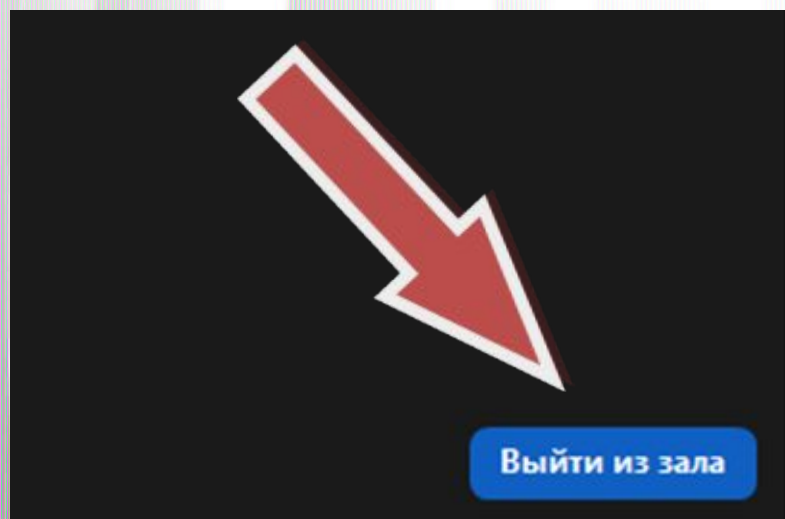


**6) Вас пригласят войти в сессионный зал. Примите приглашение, нажимая кнопку «Войти»**

<p><b>Войти в сессионный зал</b></p> <p>Пользователь Администратор ШГПУ приглашает вас в присоединиться к Русский язык</p>	
<p><b>Не сейчас</b></p>	<p><b>Войти</b></p>



7) **По окончании** вступительного испытания нажмите в нижнем правом углу экрана «Выйти» и «Выйти из конференции». Закройте программу



# 7. ОЗНАКОМЬТЕСЬ С ПОРЯДКОМ ОРГАНИЗАЦИИ ВИ

- За 10 минут до официального времени начала экзамена технический специалист ПК запускает видеоконференцию, проверяет работоспособность системы и включает режим записи.
- Абитуриент к индивидуальному времени начала вступительного испытания подключается к видеоконференции в Zoom и проходит процедуру идентификации личности.
- Затем проводится осмотр помещения, в котором будет проводиться вступительное испытание: абитуриент перемещает видеокамеру или ноутбук (планшет, сотовый телефон) по периметру указанного помещения.
- При выявлении нарушений требований абитуриент должен их устранить в течении не более 5 минут.
- Если абитуриент отказывается устранить выявленные нарушения, то он отстраняется от дальнейшего прохождения испытания, в протокол экзаменационной комиссии вносится запись «удален с экзамена по неуважительной причине (в связи с нарушением требований к помещению, в котором



# 8. ПРОХОЖДЕНИЕ ИСПЫТАНИЯ

- При прохождении вступительного испытания в форме тестирования после прохождения процедуры идентификации личности и осмотра помещения абитуриенту сообщается адрес сайта для прохождения тестирования, а также логин и пароль. Время на выполнение тестирования ограничено 30 минутами (за исключением теста по математике, информатике, физике – от 30 до 60 минут). Время отсчитывается с момента прохода по ссылке «Начать тестирование». За выполнением работы абитуриентом осуществляем видеонаблюдение (прокторинг)
- При прохождении вступительного испытания в устной форме абитуриент после прохождения процедуры идентификации личности и проверки помещения приступает к выполнению заданий и беседе с экзаменаторами.

# Порядок работы с сайтом ТЕСТИРОВАНИЯ ШГПУ

Система тестирования студентов и абитуриентов ШГПУ

[В начало](#) ▶ [Вход на сайт](#)

**Вход**

Логин

Пароль

Запомнить логин

[Забыли логин или пароль?](#)

В Вашем браузере должен быть разрешен прием cookies [?](#)

Некоторые курсы, возможно, открыты для гостей

Вы не вошли в систему  
[В начало](#)

Техническая поддержка: [vc@shgpi.edu.ru](mailto:vc@shgpi.edu.ru)

Перейдите по  
высланной Вам  
ссылке на сайт  
тестирования  
ШГПУ. Введите  
высланный Вам  
логин и пароль.  
Ссылка, логин и  
пароль приходит в  
момент самого  
экзамена.

# ТЕСТИРОВАНИЕ

Выберите предмет для тестирования (если отображается несколько) и нажмите на него. В правой части экрана отобразится время на прохождение теста. Нажмите «Начать тестирование»

## Физика (тест)

[Личный кабинет](#) ▶ [Физика](#)

## Тестирование

Разрешено попыток: 1

Ограничение по времени: 30 мин.

[Начать тестирование](#)

Вы зашли под именем [Едренкина Марина Валерьевна](#) (Выход)  
[Физика](#)

Техническая поддержка: [vc@shgpi.edu.ru](mailto:vc@shgpi.edu.ru)

# ТЕСТИРОВАНИЕ

Подтвердите действие, нажав «Начать попытку»

## Физика (тест)

Личный кабинет ► Физика

## Тестирование

Разрешенно попыток: 1

Ограничение по времени: 30 мин.

Начать попытку

### Тест с ограничением по времени

Время на тест ограничено и равно 30 мин. минут. Будет идти обратный отсчет времени с момента начала вашей попытки и вы должны завершить тест до окончания времени. Вы уверены, что хотите начать прямо сейчас?

Начать попытку

Отмена

# ТЕСТИРОВАНИЕ

Навигация по тесту может осуществляться в левой части экрана (нажатием на номер вопроса) или в правой части экрана (нажатием на слова «Следующая страница»).

**Физика (тест)**

НАВИГАЦИЯ ПО ТЕСТУ

1	2	3	4	5	6	7	8	9
10	11	12	13	14	15	16	17	18
19	20	21	22	23	24	25	26	27
28	29	30	▲					

Закончить попытку...

Оставшееся время 0:28:52

**Вопрос 22**  
Ответ сохранен  
Балл: 1,00  
Отметить вопрос

Вещества по увеличению степени намагничиваемости можно расположить в следующий ряд:

1. парамагнетики
2. ферромагнетики
3. диамагнетики

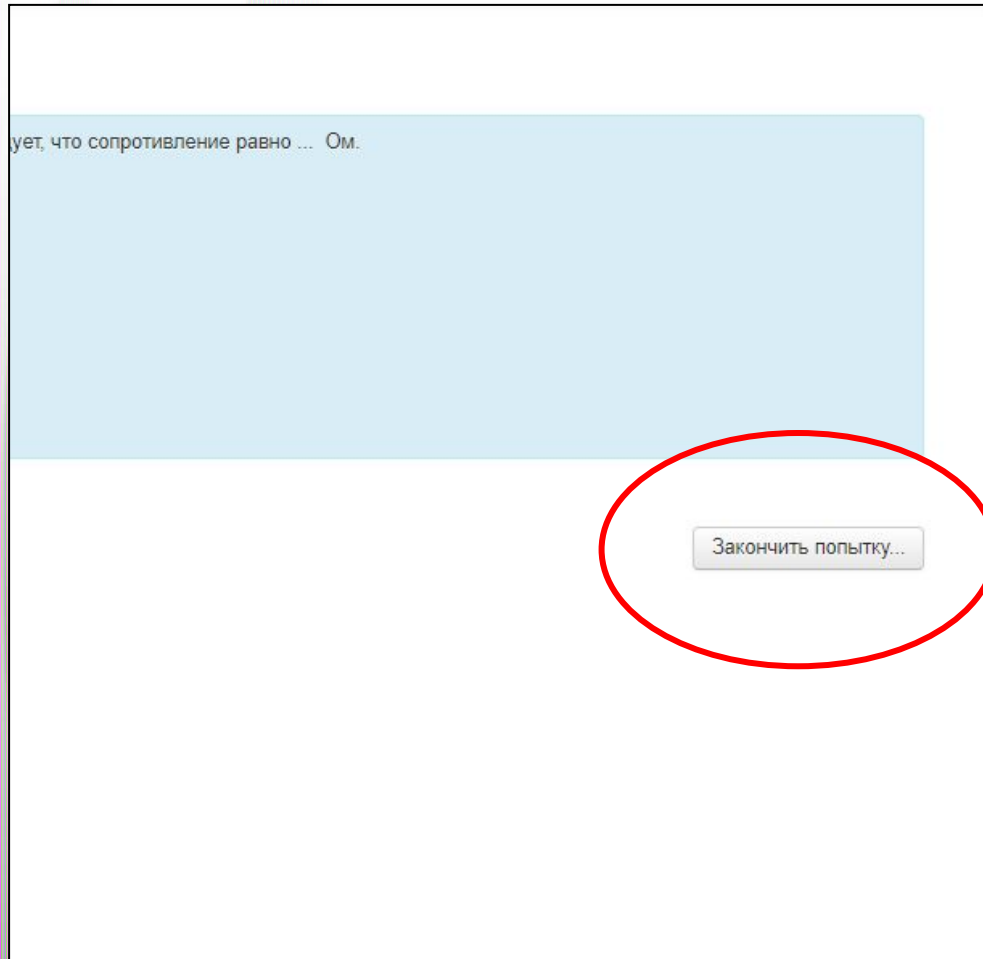
Ответ: мо

Предыдущая страница

Следующая страница

Техническая поддержка: [vc@shgpi.edu.ru](mailto:vc@shgpi.edu.ru)

# ТЕСТИРОВАНИЕ



Если Вы  
ответили на все  
вопросы теста,  
нажмите  
«Закончить  
попытку»

# ТЕСТИРОВАНИЕ

Подтвердите действие, нажав «Отправить все и завершить тест». Если Вы хотите вернуться к вопросам, нажмите «Вернуться к попытке»

28

Пока нет ответа

29

Пока нет ответа

30

Ответ сохранен

Вернуться к попытке

Оставшееся время 0:28:21

Эта попытка должна быть отправлена до Пятница, 10 Июль 2020, 12:18.

Отправить всё и завершить тест

## 9. УЗНАЙТЕ РЕЗУЛЬТАТЫ ВИ

- Результаты вступительных испытаний в форме тестирования выставляются в личные кабинеты Абитуриентов и публикуются в подразделе «Результаты ВИ» в день сдачи вступительного испытания после 20.00
- Результаты профессиональных вступительных испытаний публикуются после подписания протоколов членами экзаменационных комиссий, выставляются в личные кабинеты Абитуриентов и публикуются в подразделе «Результаты ВИ» максимум в течение 3 суток с даты проведения вступительного испытания.



Электронная почта  
приемной комиссии ШГПУ:

**pk@shgpi.edu.ru**

Телефон: (35253) 6-45-19  
+7-908-834-2295

Адрес: г. Шадринск, ул. К. Либкнехта 3,  
ауд. 142 А



[https://vk.com/shgpi\\_edu](https://vk.com/shgpi_edu)



[https://www.instagram.com/shgpi\\_official/?hl=ru](https://www.instagram.com/shgpi_official/?hl=ru)