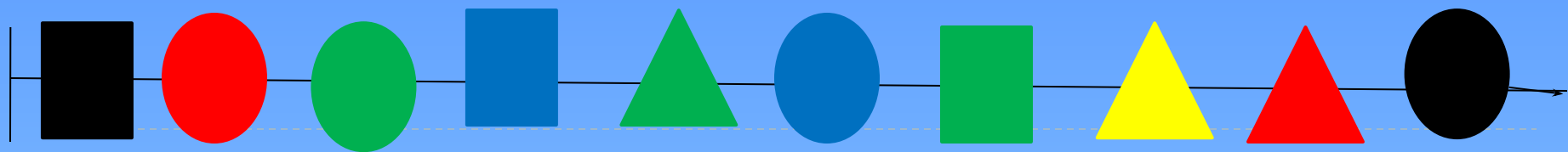


**Найти одинаковые бусины?**  
**Найти разные бусины?**





Начало  
цепочки

Конец  
цепочки

Первая  
бусина

Девятая  
бусина


Десятая  
бусина

Последняя  
бусина

Предпоследняя  
бусина


# Цепочка

# бусины



0 1 2 3 4 5 6 7

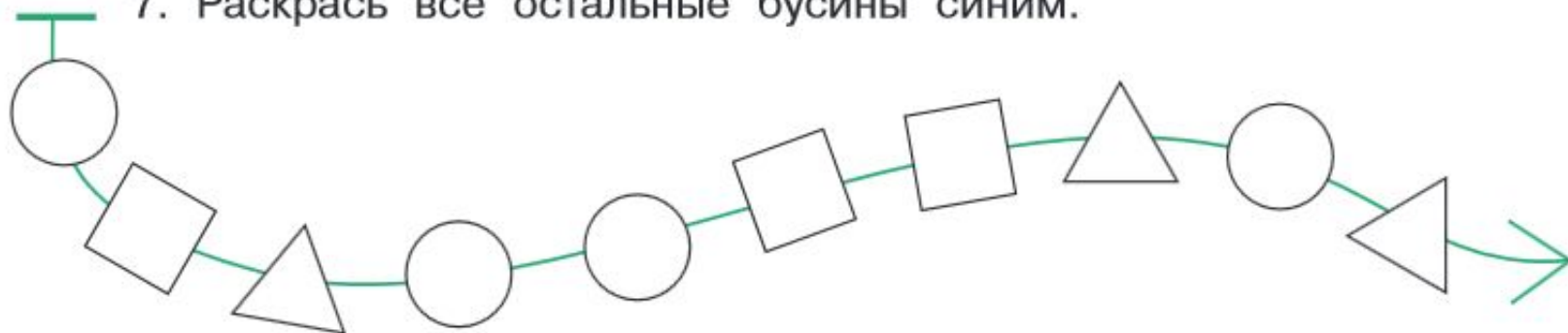
8



57

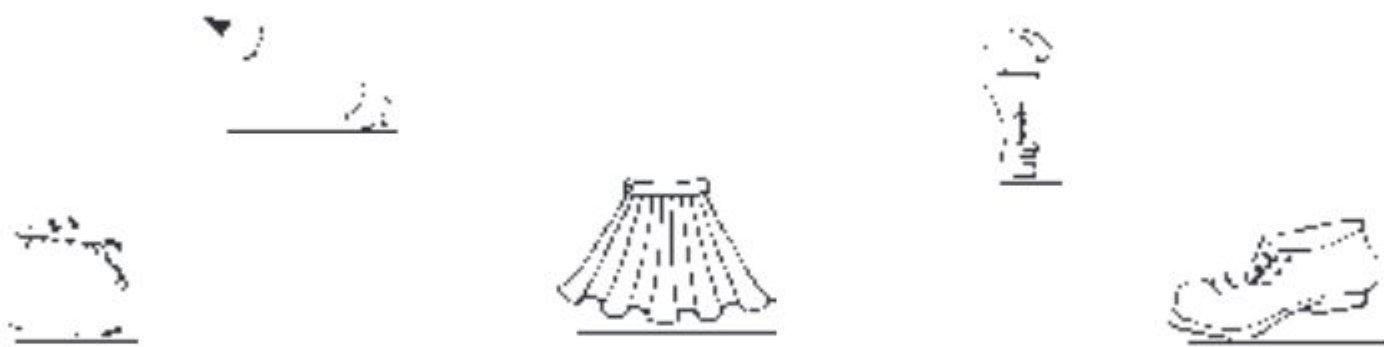
Раскрась бусины в цепочке по инструкции:

1. Раскрась первую бусину в цепочке жёлтым.
2. Раскрась вторую бусину синим.
3. Раскрась третью бусину красным.
4. Раскрась пятую бусину чёрным.
5. Раскрась последнюю бусину зелёным.
6. Раскрась предпоследнюю бусину каким хочешь цветом.
7. Раскрась все остальные бусины синим.



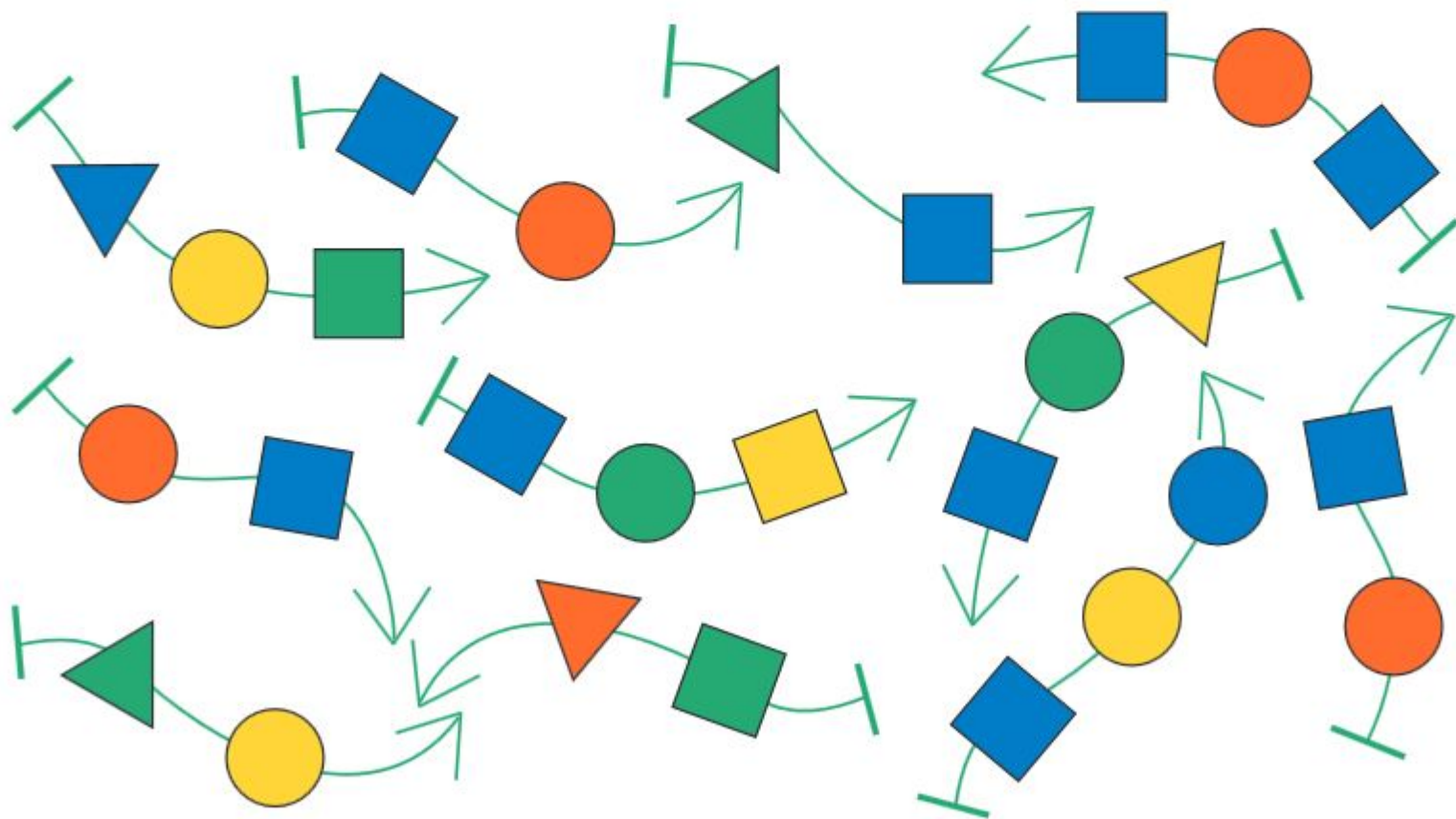
58

Соедини все фигурки в одну цепочку так, чтобы юбка была пятой, а лампочка — предпоследней. Не забудь отметить начало и конец твоей цепочки.



59


Обведи зелёным каждую цепочку, в которой первая бусина синяя квадратная.



# Компьютерный урок «Цепочка».

<http://moodle.decart.caravan.ru/moodle/mod/hxmovie/view.php?id=3636>





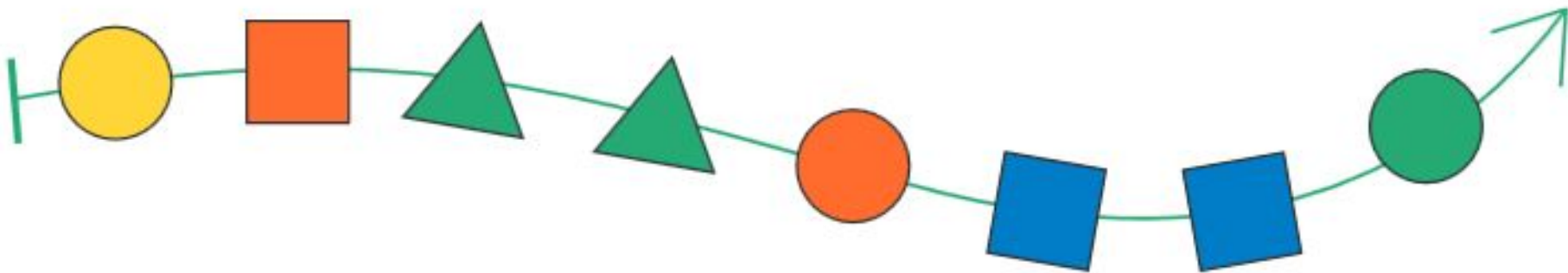
Из кого составлена эта цепочка?

Назовите первое животное цепочки.

Кто третий в этой цепочке?

▶ А кто последний?

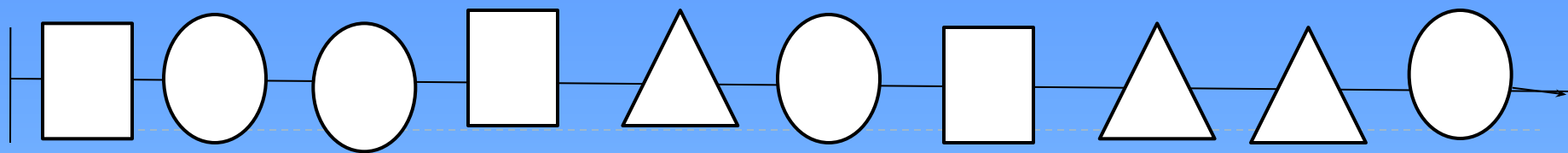




Что вы можете рассказать об этой цепочке?  
Каждый скажет одно предложение об этой  
цепочке.








1. Раскрась первую бусину в цепочке красным.
2. Раскрась вторую бусину зелёным.
3. Раскрась третью бусину синим.
4. Раскрась четвёртую бусину чёрным.
5. Раскрась пятую бусину жёлтым.
6. Раскрась последнюю бусину зелёным.
7. Раскрась предпоследнюю бусину синим.
8. Раскрась все остальные бусины каким хочешь светом.

*Детям выдаются листочки с заготовкой цепочки.*


Я всё понял(а), всё правильно сделал(а),  
у меня всё получилось

---




Допустил(а) ошибки, нужно внимательно слушать,  
не всё получается.




---



Ничего не понял(а), допустил(а) много ошибок,  
нужна помощь.

---





# Спасибо за

