

# Подготовка к обучению грамоте





***Познакомьтесь:***

**К**








Когда мы произносим звук [К],  
спинка языка стучает по нёбу,  
а кончик языка за нижними зубами.  
Это мешает воздуху свободно выходить изо  
рта.

Голос не участвует в образовании звука.  
Звук [К] – согласный, глухой, твёрдый.



Коля кашляет: к к к к к...






**Нарисуй Звуковичка синим карандашом.  
Произнеси: К – к – к – к!**








**Вспомни слова со звуком [К]  
в начале слова!  
Подбери картинки к схеме.**





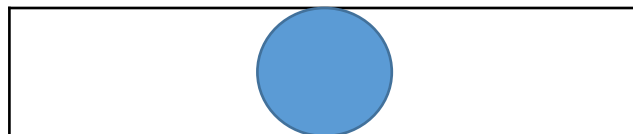
© Detki.today


© Detki.today





**Вспомни слова со звуком [К]  
в середине слова!  
Подбери картинки к схеме.**





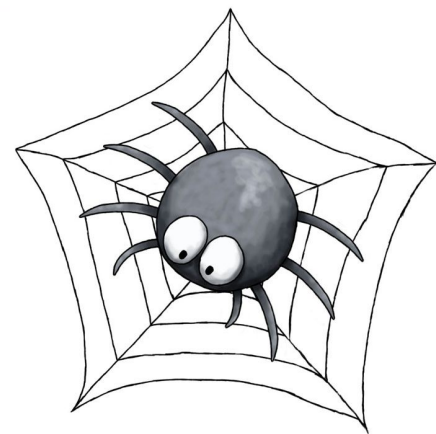






**Вспомни слова со звуком [К]  
в конце слова!  
Подбери картинки к схеме.**









**Выучи!**

**Кот копеек накопил,  
Кошке козочку купил,  
А козе – капустки,  
Кочанчики хрустки.  
Будет козочка крепка  
Кошке даст молока.**






Когда мы произносим звук [КЬ], язык всей массой продвигается вперёд, смычка образуется задней частью спинки языка и задним краем твёрдого нёба. Губы слегка в улыбке.

Голос не участвует в образовании звука.  
Звук [КЬ] – согласный, глухой, мягкий.



Капельки каплют: кь кь кь ...







**Нарисуй Звукочка зелёным карандашом.  
Произнеси: кь – кь – кь – кь!**







**Вспомни слова со звуком  
[КЪ]  
в начале слова!  
Подбери картинки к схеме.**









imgenturbo



**Вспомни слова со звуком  
[кь]  
в середине слова!  
Подбери картинки к схеме.**









**В русском языке нет слов со звуком КЬ в конце.**








**Выучи потешку:**


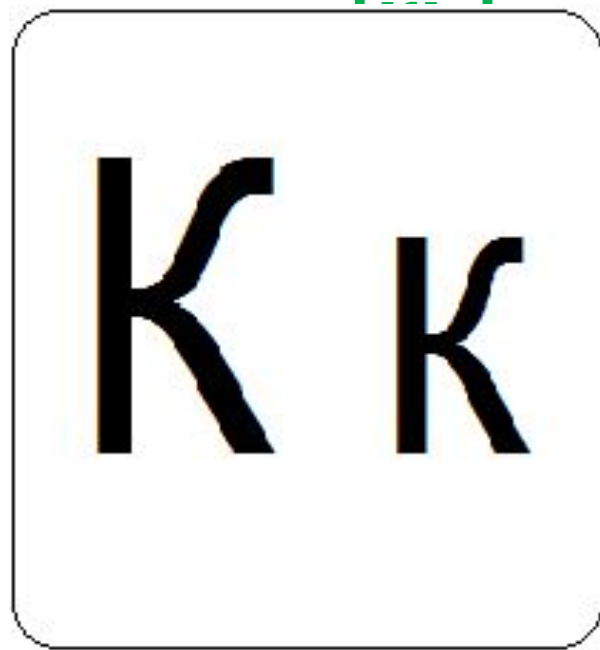

**Киска, киска,  
Киска, брысь!  
На дорожке не садись.  
Наш Кирюшенька  
пойдёт,  
Через киску упадёт.**






Научись писать по клеточкам большую и  
маленькую буквы К к!

Этой буквой можно обозначать два звука: [К] и







**Выучи!**

**Вот так клоун!**

**Знаешь, кто  
он?**

**Вверх рука**

**И вниз рука.**

**Этот клоун –**

**Буква К!**



# ЗВУКИ



гласные



согласные






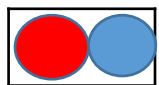


# Прочитай! Составь схемы!

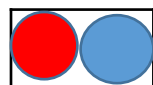
ак



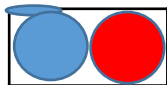
ук




ик




ка



ку



ки




Кит




утка



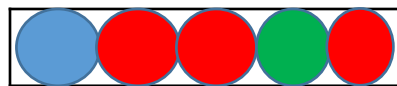
утки



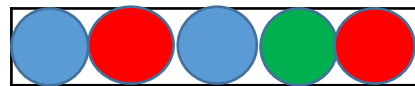
Паук



пауки




тапки





Тук! Тук! Тук!  
Тут паук.







Я

узнал

запомнил

научился

удивился



**С вами была Голодных Валентина  
Васильевна  
учитель-логопед МБДОУ «Детский сад №  
119»  
города Курска**

