

*Муниципальное бюджетное дошкольное
образовательное учреждение г. Владимира
«Детский сад № 107»*

«Луговые цветы»



Ребята, вокруг нас чудесный и удивительный мир растений. Нам очень нравится гулять по лесу, лугу, наслаждаться ароматом цветов, лакомиться дарами природы: ягодами, орехами, грибами.

Растения - это и большое дерево, и маленький кустик и даже травка. Растениями мы украшаем помещения, дворы, а некоторые из них используем в пищу.

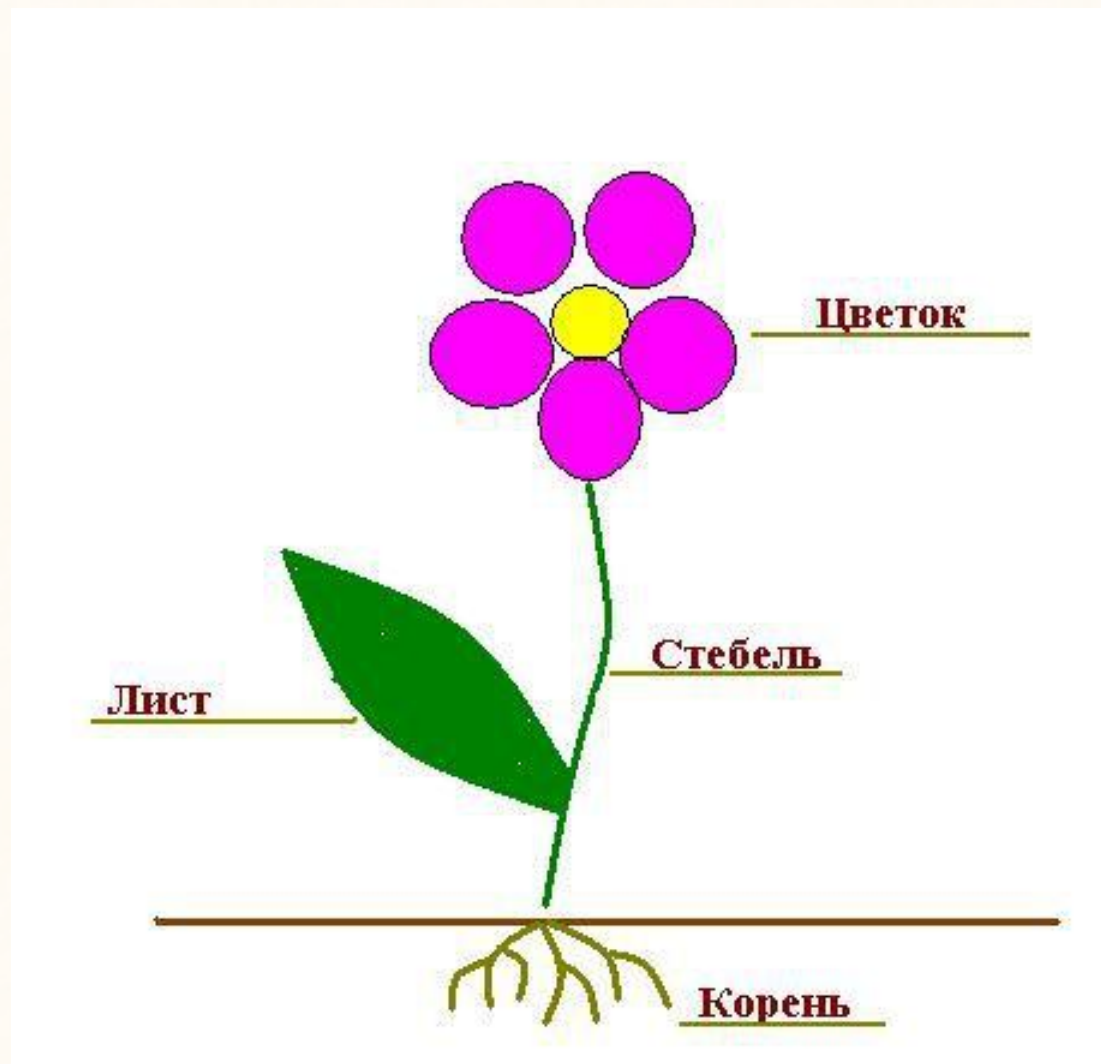


Послушайте загадку и попробуйте отгадать, про какое растение я читаю:

Создают уют,
На окнах зеленеют,
Круглый год **цветут**.



Правильно, это цветы. Все цветы распускаются, когда на улице становится теплее. Давай вместе вспомним строение цветка.



Цветы растут в лесу, на лугах, клумбах, газонах украшают улицы, парки, делают города нарядными. Они радуют людей своей красотой, их дарят друг другу в праздники, на день рождения. Цветы приносят к памятникам воинов, погибших на войне. Очень часто они используются в медицине, косметике.

Скажи как называются люди, которые выращивают цветы?



Садовник любит ухаживать за растениями: копать и рыхлить землю, пропалывать сорняки, обрезать лишние ветки, поливать растения, бороться с вредителями. Для того чтобы правильно ухаживать за растениями и получать хорошие урожаи, ему нужно много знать о растениях.

Садовник должен любить природу и быть наблюдательным, терпеливым, настойчивым и ответственным человеком.



А сейчас встанем и немножко отдохнем. Повторяй движения в соответствии с текстом.

Раз – два-три, выросли цветы, (Дети сидели на корточках, медленно встают).

К солнцу потянулись высоко: (Тянутся на носочках)

Стало им приятно и тепло! (Смотрят вверх)

Ветерок пролетал, стебельки качал. (Раскачивают руками влево - вправо над головой)

Влево качнулись- низко прогнулись. (Наклоняются влево)

Вправо качнулись – низко прогнулись. (Наклоняются вправо)

Ветерок, убегай! (Грозят пальчиком)

Ты цветочки не сломай! (Приседают)


Пусть они растут, растут,

Детям радость принесут! (Медленно приподнимаются , руки вверх, раскрывают пальчики)




К нам в гости пришла Дюймовочка. Она хочет рассказать тебе о луговых цветах. Слушай внимательно.

*В поле цветочки, вырезные кончики,
Я стояла около, ахала да охала!
Я цветочек разглядела,
Не пойму я, в чём тут дело?
Почему он не звенит,
Он же этим знаменит.
(Колокольчик)*



Посмотри, это колокольчик. Форма цветка напоминает колокол, но из-за своих малых размеров называется ласково «колокольчик». Колокольчики бывают синего, голубого, фиолетового, сиреневого и даже белого цветов.



*Вдоль дороги у межи
В золотой и спелой ржи,
Словно синий глазок.
Смотрит в небо...
(Василек)*

У него прямой стебель, тёмно-зелёные листья, крупный цветок ярко-синего цвета, края лепестков имеют резные зубчики. Цветы василька считают целебными, их сушат, готовят из них отвары для лечения некоторых болезней.



*Стоят в поле сестрички-
Жёлтый глазок, белые реснички,
На этом цветочке гадают.
Лепесточки отрывают...
(Ромашка)*



Ромашки выделяются среди других цветов своей белой «рубашечкой». У него есть жёлтая середина, только она не гладкая, как может показаться вначале, а будто в мелкую точку. Вокруг жёлтой серединки расположены белые лепестки.



*Весной я солнечный цветок
Горит в траве мой огонек,
А летом шарик я пушистый
Лишь только дунет ветерок-
пускаю вдаль парашютистов,
Оставив голый стебелек.
(Одуванчик)*


Цветки у одуванчика ярко-желтые. Когда одуванчик отцветает, на месте желтых цветков созревают плоды, «семянки», каждый из которых имеет длинный носик с волосками на конце. Семянок у растения созревает много, они то и образуют воздушную белоснежную шапку.



*У дороги клевер
Распушил свой веер.
С ветерком играет,
Песню напевает:
- Бабочки и осы,
Пчёлки и стрекозы
Вместе собирайтесь
И ко мне слетайтесь.
У меня, у молодца,
Очень вкусная пыльца.*



Цветки клевера имеют красный или белый цвет, по форме отдельный цветочек похож на тонкую трубочку, и все цветочки-трубочки у растения собраны в пышную шапочку.



Ты умничка! Дюймовочке было очень интересно рассказывать тебе о луговых цветах. А сейчас она предлагает нарисовать цветок, который тебе больше всего понравился и посмотреть небольшой мультфильм о её приключениях!

