




Путешествие в типографию



Кураторы клуба «Творческая мозаика»: учителя-логопеды
Казаква Светлана Михайловна и **Шрайнер Светлана**
Аркадьевна

Первый печатный станок



**Иван Федоров
издатель первой
печатной книги**



opt1.design

Mizga Olga

Издание книги в наше время

1. Прежде всего автор пишет свое произведение.

2. Сдает его в издательство.

3. Здесь корректор проверяет и исправляет ошибки в тексте

Сегодня процессы изготовления книги автоматизированы. Но и сегодня книга проходит определенный путь.



4. Редактор проверяет и готовит текст к печати

5. Художник создает иллюстрации к книге

6. И тогда рукопись попадает в типографию

Здесь она пройдет ещё множество автоматизированных процессов




А вот и современная типография



Начинается печатный процесс


Печатная машина

Печатник наносит краску





Потом приступает к работе редактор и корректор. В тексте находят ошибки и исправляют их.








Профессия - переплётчик

Нарезает листы

Стягивает- сшивает листы



Современные книги



Электронная книга



Аудиокнига

Памятники книге




Памятник книге в Турции



Памятник книге в усадьбе Остафьево, Московская обл., Россия



Памятник книге в Нью-Йорке, США

An illustration on the left side of the page shows four children and a bear peeking over a vertical line. From top to bottom: a girl with pigtails, a boy with a red shirt, a girl with a green bow, and a bear. The background is a gradient from light pink at the top to yellow at the bottom.

Посмотрите с детьми обучающий мультфильм и повторите эту тему вместе с Филей. Для просмотра мультфильма переходите по ссылке:

<https://youtu.be/vI2RBmOSLdM>

Новогоднее задание

Сделайте фото
со своей любимой книгой
у новогодней ёлочки

Загружаем свои фото в альбом по ссылке
https://vk.com/public199672945?z=album-199672945_275974839

До встречи в феврале.

