

Пришиван

ие

пугови



Пугови



быва

ют



Классификация пуговиц

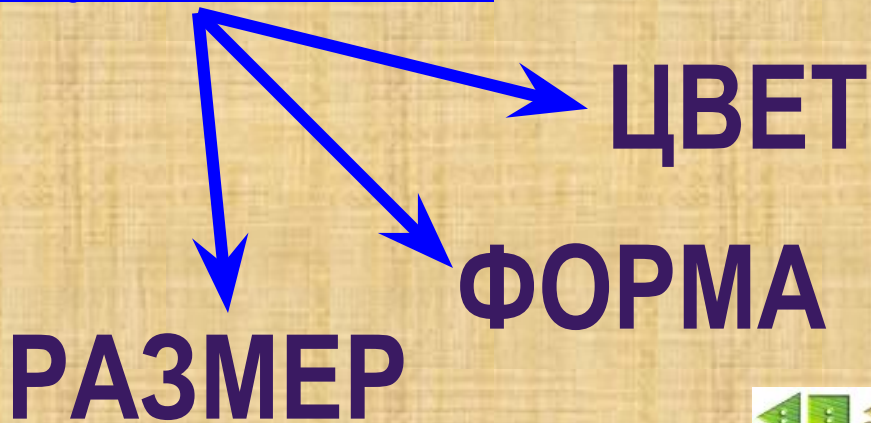
Назначение

Состав

Дизайн



Дизайн



Назначение

ДЕТСКИЕ



ПЛАТЕЛЬНЫЕ

КОСТЮМНЫЕ

ПАЛЬТОВЫЕ

БРЮЧНЫЕ

ФОРМЕННЫЕ





Состав

ОБТЯЖНЫЕ
МЕТАЛЛИЧЕСКИЕ
ДЕРЕВЯННЫЕ
СТЕКЛЯННЫЕ
ПЛАСТМАССОВЫЕ





Секреты пришивания пуговицы



1



2



3



Прошей 4-5 раз

4



Несколько раз
обмотай нитку

5



Закрепи нитку
с изнанки

Задание: Вырезать из фетра цветок, в центре пришить пуговицу с двумя отверстиями.

Принести в школу **19.02.20**

