

# Правила поведения при наводнении.



# ДЕЙСТВИЯ ПРИ НАВОДНЕНИИ

## ПРИ ЗАБЛАГОВРЕМЕННОМ ОПОВЕЩЕНИИ О НАВОДНЕНИИ



Включите телевизор,  
радио, прослушайте  
сообщение



Отключите воду, газ,  
электричество,  
погасите огонь в печи,  
запасите пищу и воду  
в герметической таре



Укрепите  
(забейте) окна,  
двери нижних  
этажей



Перенесите на  
верхние этажи  
ценные вещи

## ПРИ ВНЕЗАПНОМ НАВОДНЕНИИ

### ДО прибытия помощи:



Эвакуируйтесь  
в ближайшее  
безопасное



Оставайтесь  
там до схода  
воды



Подавайте  
сигналы:  
днем – белым или  
цветным



Эвакуируйтесь,  
когда вода  
достигла



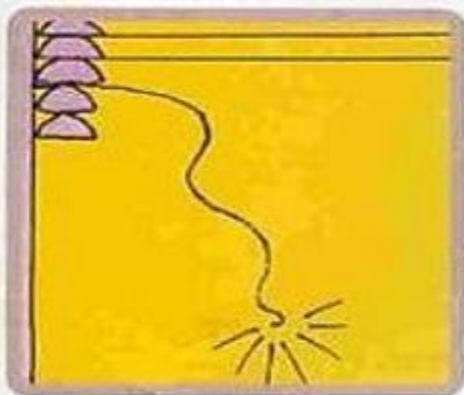
Используйте  
плот из  
подручных




Быстро  
займите  
ближайшее



# Действия населения после наводнения




**ОСТЕРЕГАЙТЕСЬ  
ПОРВАННЫХ И ПРО-  
ВИСШИХ ЭЛЕКТРО-  
ПРОВОДОВ**




**НЕ УПОТРЕБЛЯЙТЕ  
ПРОДУКТЫ, ПОПАВШИЕ  
В ВОДУ**



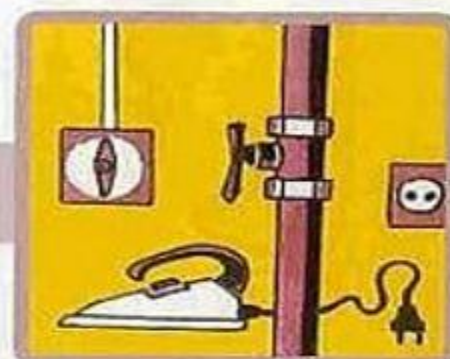
**НЕ ИСПОЛЬЗУЙТЕ  
ВОДУ ДО САНИТАРНОЙ  
ПРОВЕРКИ**



**ОТКРОЙТЕ ДВЕРИ  
И ОКНА ДЛЯ ПРОВЕТ-  
РИВАНИЯ**



**НЕ ПОЛЬЗУЙТЕСЬ  
ОТКРЫТЫМ ОГНЕМ  
ДО ПОЛНОГО  
ПРОВЕТРИВАНИЯ**



**НЕ ВКЛЮЧАЙТЕ ОСВЕЩЕ-  
НИЕ И ЭЛЕКТРОПРИБОРЫ  
ДО ПРОВЕРКИ ЭЛЕКТРО-  
СЕТЕЙ**

# БОРЬБЫ С НАВОДНЕНИЯМИ



**Создание защитных дамб**

*Дамбы вдоль берегов рек и других водоемов защищают местность от затопления*

**Строительство плотин и создание водохранилищ**

*Водохранилища позволяют эффективно бороться с наводнениями, задерживая избыток воды*

**Запрет на строительство жилья в зоне возможного затопления**

*В местах, подверженных риску затопления, запрещено капитальное строительство. Уже построенные дома должны быть перенесены в безопасные места*



**Увеличение пропускной способности рек**

*Расширение, расчистка и спрямление речных русел позволяют им пропустить больше воды в паводок*



**Строительство обводных каналов**

*Обводные каналы отводят избыток воды от защищаемой территории*





# Виды наводнений

Половодье

Паводок

Затор

Ветровой нагон

Иные виды



















