

# КАК МОЖНО ПРЕДСТАВИТЬ ИНФОРМАЦИЮ?

Выполнила: Брябина Мария Федоровна

# ИНФОРМАЦИЮ «РАБОТА ВЫПОЛНЕНА НА ОТЛИЧНО» МОЖНО ПРЕДСТАВИТЬ В РАЗЛИЧНЫХ ВИДАХ:



Звуковым

Отлично!

Текстовом




В числовом виде



В графическом

- **Рисунок** – это графическое представление информации
- **Текст** – это текстовое представление информации
- **Число** – это числовое представление информации
- **Звук** – это звуковое представление информации

5. Рассмотрите таблицу.

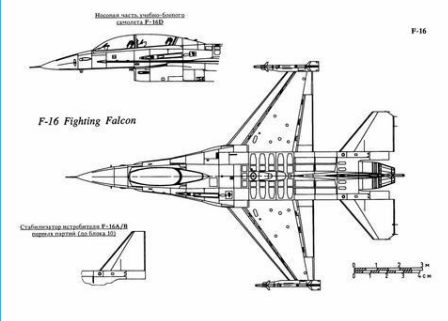
Рисунок	Текст	Число
	Роза — красивый цветок. На рисунке у розы стебель, три шипа, один тройной лист и много лепестков.	<b>1 3 1</b>

Какая информация даёт наглядное представление о розе?

- текст
- рисунок
- число





# ЗАПОЛНИ ТАБЛИЦУ (НАЧЕРТИТЕ В ТЕТРАДИ)

Графический вид	Числовой вид	Звуковой вид	Текстовый вид



# ВЫПОЛНИТЕ ЗАДАНИЕ В ТЕТРАДЯХ

9. Представь настроение человека схемой по образцу.

Хорошее	Очень хорошее	Плохое	Очень плохое
			
<i>Улыбается</i>	_____	_____	_____

Вырази каждое настроение словом. (Запиши его в таблицу.)

СПАСИБО ЗА  
ВНИМАНИЕ!

