



МОБИЛЬНОЕ ЭЛЕКТРОННОЕ
ОБРАЗОВАНИЕ

<https://mob-edu.ru/>

ИНТЕРНЕТ МАГАЗИН «ТРАЕКТОРИЯ ЗНАНИЙ»

ДОШКОЛЬНОЕ РАЗВИТИЕ ДЛЯ МАЛЫШЕЙ
интересные и познавательные занятия

В МАГАЗИН

22 РЕАЛИЗОВАННЫЙ ПРОЕКТ

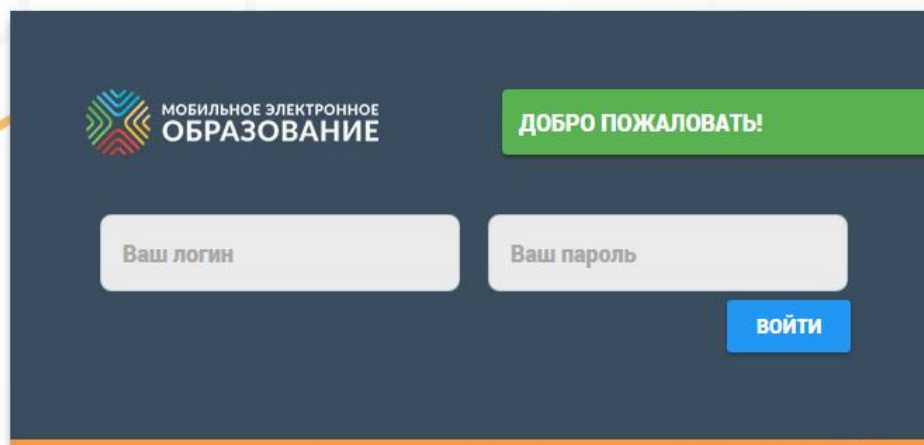
«Мобильное электронное образование» — разработчик и поставщик системных программных решений, образовательных услуг и сервисов, обеспечивающих реализацию требований ФГОС.

Добро пожаловать в «Мобильную Электронную Школу!»

Вудро Вильсон

Школа это место,
где человек растёт

Брюн



МОБИЛЬНОЕ ЭЛЕКТРОННОЕ
ОБРАЗОВАНИЕ

ДОБРО ПОЖАЛОВАТЬ!

Ваш логин

Ваш пароль

ВОЙТИ

Сколько б ты ни жил,
всю жизнь следует учиться

Сенека

Ученикам, чтобы преуспеть,
надо догонять тех, кто впереди,
и не упускать тех, кто позади



КОММУНИКАЦИИ

- Конференции
- Личные сообщения
- Вопрос дня

УПРАВЛЕНИЕ УЧЕБНЫМ
ПРОЦЕССОМ

- Электронный дневник
- Органайзер

ПЕРСОНАЛИЗАЦИЯ И
ИНДИВИДУАЛИЗАЦИЯ

- Профиль
- Индивидуальная образовательная траектория

Личный кабинет

Личный кабинет



Конференции



Личные сообщения



Вопрос дня



Электронный дневник




Органайзер



Цифровое портфолио



ИОТ



...ные закладки



Библиотека курсов



Бибаев Роман
[Ученик]



...е сообщения




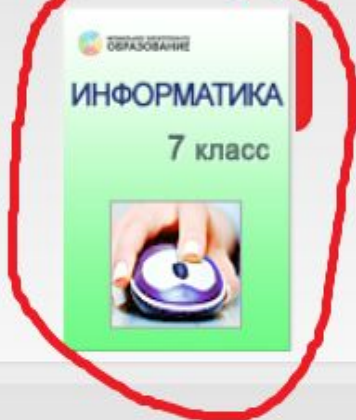
Вопрос дня



Сортировать: По предмету По классу

7 класс

Информатика 7 класс



12 класс



Информатика 7 класс

АННОТАЦИЯ

Введение, основы теории, алгоритмы, информационные ресурсы, информационные технологии, информационная культура, информационная безопасность, информационные ресурсы, информационные технологии, информационная культура, информационная безопасность.

ОГЛАВЛЕНИЕ

1	Введение	1
2	1. Информационные ресурсы	2
3	2. Информационные технологии	3
4	3. Информационная культура	4
5	4. Информационная безопасность	5
6	5. Информационные ресурсы	6
7	6. Информационные технологии	7
8	7. Информационная культура	8
9	8. Информационная безопасность	9
10	9. Информационные ресурсы	10
11	10. Информационные технологии	11
12	11. Информационная культура	12
13	12. Информационная безопасность	13

Информатика 7 класс

Оглавление

- + Занятие 1. История развития вычислительной техники
- Занятие 2. Тематическая контрольная работа № 1
- + Занятие 3. Программное обеспечение. Прикладные программы
- Занятие 4. Тематическая контрольная работа № 2
- + Занятие 5. Презентации
- Занятие 6. Тематическая контрольная работа № 3
- + Занятие 7. Алгоритмы
- Занятие 8. Тематическая контрольная работа № 4
- + Занятие 9. Логические задачи. Способы решения
- Занятие 10. Тематическая контрольная работа № 5



Личный кабинет

Электронный дневник

Информатика 7 класс

Занятие 1. История развития вычислительной техники

Занятие №1. История развития вычислительн



Скрыть

Далее:

[Занятие 2. Тематическая контрольная работа № 1](#)

- [ЗАДАНИЕ К ЗАНЯТИЮ](#)
- [Интернет-урок 1. Компьютер как устройство обработки информации](#)
- [Интернет-урок 2. Основные устройства ввода-вывода информации](#)



[Скрыть](#)

Изучаем

Компьютер. Структура ПК

Компьютер, или **персональный компьютер (ПК)** — это инструмент, который помогает обрабатывать информацию. Многие основные компоненты компьютера, например процессор и память, находятся внутри системного блока, другие, например клавиатура, подключаются через специальные разъёмы, находящиеся на его задней стенке.



дски Библиотека курсов Бибаев Роман [Ученик] X

Занятие 1. История развития вычислительной техники

Матрица назначения 300 и ДЗ

Скрыть

Внутренняя память

Словарь. Производительность

Все домашние задания Вы увидите в МАТРИЦЕ назначения ДЗ.

ДЗ – это задание для выполнения дома.

+ ДЗ - это выполненное ДЗ.

Задание с открытым ответом. Устаревшие носители информации

№	ФИО	1	2	3	4	5	6	7	KB1
1	Бибаяев Роман	^{ДЗ} +		ДЗ	^{ДЗ} +				+

Как начать выполнение ДЗ?

Щелкните ЛЕВОЙ кнопкой мыши по данному заданию и выберите «Перейти к заданию»!

...им ответом. Устаревшие носители информации								
2	3	4	5	6	7	КВ1	ЗкЗ	Статистика г
		ДЗ +				+	✓	
	Д					✓	✓	
					✓	✓	✓	

Перейти к заданию

Назначить

Отменить назначение



Задание с открытым ответом. Устаревшие носители информации

Сделайте небольшой экскурс в историю и расскажите об устаревших носителях информации.



1

Введите ответ

2

3

 НАЧАТЬ ЗАПИСЬ

Прикрепить

Сохранить

Опубликовать

Поставить отметку

Задание с открытым ответом. Устаревшие носители информации

Сделайте небольшой экскурс в историю и расскажите об устаревших носителях информации.

Бумажные книги, газеты и журналы; аудио- и видеокассеты; пластинки, компакт-диски. Все эти «материальные носители информации» морально устарели. Тексты, музыка, кино теперь хранится в цифровом виде, в памяти компьютеров, планшетов, смартфонов, ну и на всевозможных флэшках.

Введите ответ

 НАЧАТЬ ЗАПИСЬ

Прикрепить

Сохранить

Опубликовать

Поставить отметку

Когда учитель проверит, вы увидите в своем электронном дневнике оценку за это задание

ЛИБО учитель поставит оценку в ЭлЖур

крытым ответом. Движение информации в компьютере

1	2	3	4	5	6	7	КВ1
^{дз} +		ДЗ	^{дз} +				+
		^{дз} 3		ДЗ			✓
ДЗ			ДЗ		✓	✓	✓

Все домашние задания будут вам
присланы личным сообщением

Вы будете знать какое ЗАНЯТИЕ,
какой ИНТЕРНЕТ-УРОК нужно
открыть, чтобы выполнить ДЗ.

КОММУНИКАЦИИ

Личный кабинет

Личные сообщения

Конференции

Личные сообщения

2

Вопрос дня

Система коммуникации

Показывать: Диалоги Рассылки







УПРАВЛЕНИЕ УЧЕБНЫМ ПРОЦЕССОМ

Электронный дневник

Органайзер

ПЕРСОНАЛИЗАЦИЯ И ИНДИВИДУАЛИЗАЦИЯ



Название	Количество участников	Создатель
 ДЗ по информатике	2	 Ерунова Мария Григорьевна (Учитель)
 домашнее задание по информатике	27	 Ерунова Мария Григорьевна (Учитель)



домашнее задание по информатике



+ 22 человек

4 нояб. 2019 г. 15:02:27 **Ерунова Мария Григорьевна**

Уважаемые учащиеся! Выполните задание по информатике ЗАНЯТИЕ 1. Интернет-урок 1. В матрице заданий вам обозначены вопросы для выполнения. Выполнять можно введя текст на компьютере, либо написав в тетради ответ. Задание сдать до 11 ноября.

Введите сообщение