


НОВОГОДНИЙ НАРЯД ЗА ЧАС НЕКОТОРЫЕ РЕКОМЕНДАЦИИ

2020-2021

Наступающий 2021 год пройдет под знаком Белого Металлического Быка.



"Металлический блеск в новогоднем наряде создаст праздничное настроение. Поэтому популярностью будут пользоваться серебряные и золотые ткани в образах. Предпочтительно серебристо-серые, всевозможные оттенки графита или искрящегося пепла. Так как Бык у нас не только Металлический, но и Белый, то белый цвет тоже будет одним из главных на торжестве.


Белый для каждого цветотипа свой. Так, экстра белый подойдет людям с яркой, контрастной внешностью, а белый цвета экрю или слоновой кости — людям со средним и низким уровнем контрастности. Бык любит зелень травы и голубизну неба, а значит, можно примерить на себя голубой или зеленый.

Оттенки изумруда, бирюзы, аквамарина будут великолепно смотреться в бархате, атласе и шелке"



Модный новогодний ассортимент


Платье. В моде силуэт на одно плечо. Цвета, как правило, светлые, однако и классику жанра - маленькое черное платье - тоже никто не отменял. Только последнее в 2021 году должно быть "с изюминкой" - с интересным разрезом на спине, блестящими вставками. Хотите элегантности - наденьте облегающее платье в пол металлического оттенка, можно с дополнительным акцентом в виде разреза.



Юбки. Пышные или летящие из струящейся ткани добавляют женственности образу. В моде по-прежнему плиссировка, универсальный тренд практически для любого стиля, от спортивного до классики. Также стоит отметить асимметричные модели, с запахом и высокой посадкой. Для новогодней ночи 2021 выбираем юбку средней длины или макси, а праздничного настроения добавят перламутровые и металлические переливы.



Топы. Струящиеся атласные на тонких бретельках или с люрексом - они и символу года, Металлическому Быку, понравятся, и создадут стильный образ. Топ, декорированный пайетками может послужить главным украшением в образе, т.к. сам по себе самодостаточен. Сочетаем с брюками - укороченными зауженными или, наоборот, максимально свободными - или той же летящей юбкой.



Полупрозрачность. Никаких правил и ограничений, в моде откровенность. Например, Прозрачное платье, надетое на комбинацию в тон, полупрозрачная блуза с рукавами-буфами либо отдельные с вставки в платье. Стоит обратить внимание на воздушные шифоновые юбки длины миди - они прекрасно отображают данную стилистику.



Футуризм

Стоит обратить внимание на неординарный дизайн и крой, ведь именно так характеризуется футуристический стиль. И конечно, сюда же относится металлический блеск.





НОВОГОДНЯЯ

ВИКТОРИНА

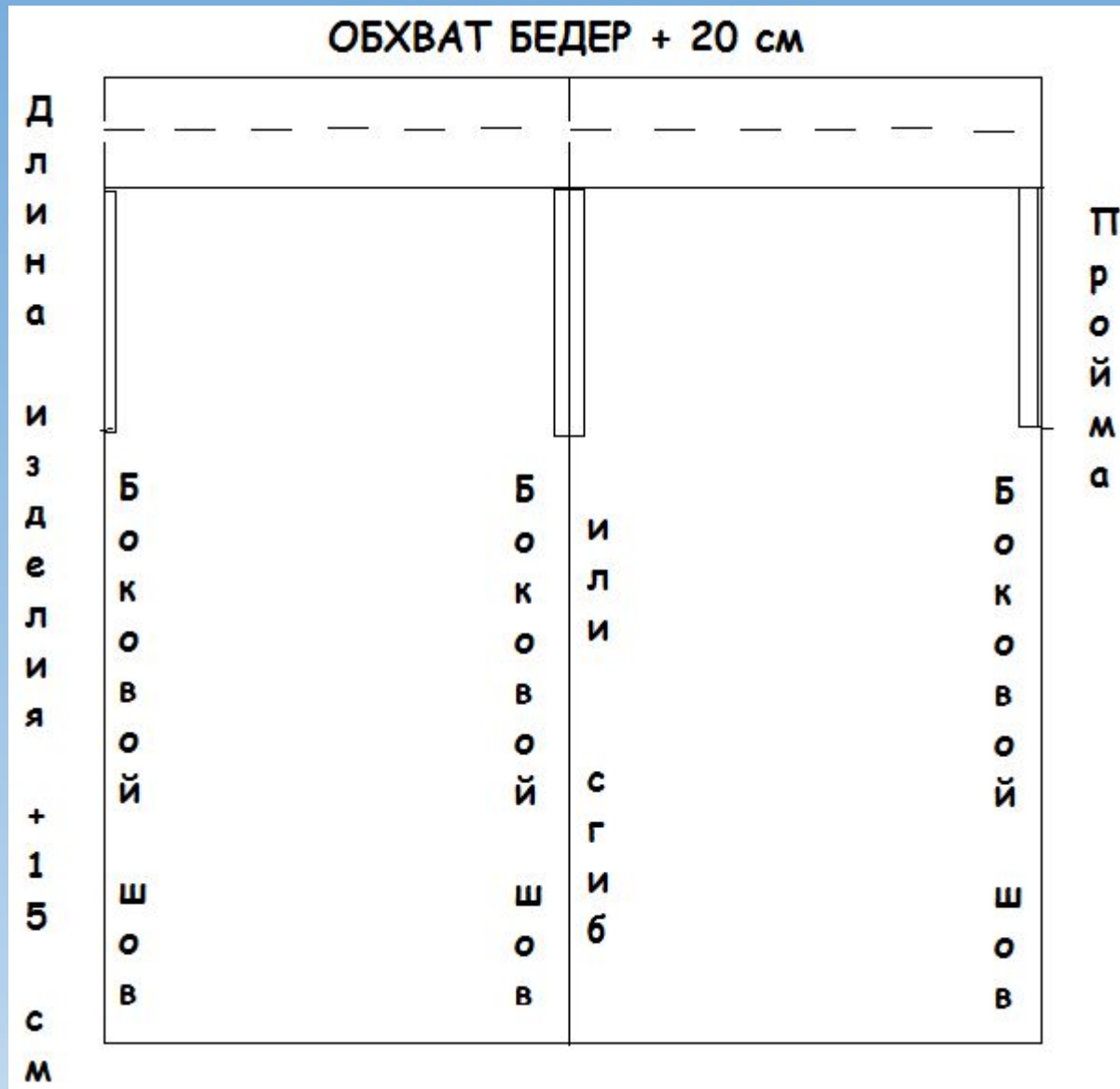
1. Природное явление без лесной пыли и вьюги в декабре, новогодний падёж людей.
2. Место, где мороз примерозил ногу клёну.
3. Новогодний двуличный бал.
4. Низкорослая метелица.
5. Карнавальная наличница.
6. Ледовое литье.
7. Жизненная пора Снегурочки.
8. Зимний ударник.
9. Новогодний гостесборник.
10. Опорная четвертинка новогоднего стола.
11. Новогодний напиток для рискованных гостей.
12. Рыба, «одетая» в натуральную кожу и искусственную шубу, — новогоднее блюдо.
13. Гимнастический трюк, который выполняет Земля ко времени наступления очередного Нового года.
14. Сезонная «скульптура», выполненная из действительно природного материала.
15. Результат праздничной зажигаемости.

1. Природное явление, без песочной посыпки ,вызывающее новогодний падеж людей.
(Гололед.)
2. Место, где мороз приморозил ногу клену. (Сугроб.)
3. Новогодний двуличный бал. (Маскарад.)
4. Низкорослая метелица. (Поземка.)
5. Карнавальная налечница. (Маска.)
6. Ледовое литье. (Каток.)
7. Жизненная пора Снегурочки. (Зима.)
8. Зимний ударник. (Мороз.)
9. Новогодний гостесборник. (Стол.)
10. Опорная четвертинка новогоднего стола. (Ножка.)
11. Новогодний напиток для рискованных гостей. (Шампанское.)
12. Рыба, «одетая» в натуральную кожу и искусственную шубу, — новогоднее блюдо.
(Селедка.)
13. Гимнастический трюк, который выполняет Земля ко времени наступления очередного Нового года. (Оборот.)
14. Сезонная «скульптура», выполненная из действительно природного материала.
(Снеговик.)
15. Результат праздничной зажигательности. (Фейерверк.)

ТУНИКИ ИЗ ПРОЗРАЧНОЙ ПОРТЬЕРНОЙ ТКАНИ







ТЕХНОЛОГИЯ ПОШИВА ТУНИКИ

- Раскроить тунику согласно чертежа
- Сложить ткань пополам или соединить для прямоугольника лицевой стороной внутрь
- Стачать боковые швы и припуск на обработку верха изделия, оставив проймы свободными
- Обработать швы краеобметочной машиной (оверлок)
- Разутюжить швы
- Отогнуть припуск на обработку верхнего среза на изнаночную сторону по пунктирной линии, настроить на основную ткань
- Припуски на швы по проймам отстрочить
- Оставить место для кулиски 1 см и проложить вторую строчку
- Вставить резинку и стянуть на желаемую ширину
- По линии низа обработать подгибку или притачать оборку

