

**Урок окружающего мира**  
**3 класс**  
**Тема урока:**  
**«Природа и наша безопасность»**

УМК Школа России

ГБОУ школа № 131 Красносельского района Санкт-Петербурга  
Смоленская Анастасия Константиновна



Привет, меня зовут Даша.  
Отправимся вместе в  
путешествие на природу.






# Природа

1

**Природа** — всё то, что нас окружает и не сделано руками человека.

2

**Природа** — делится на живую и неживую.



3

**Природа** — это множество разных опасностей.



Соберём  
рюкзак в  
поход!



Правильно  
одеваемся!



# **Тема урока:** **«Природа и наша безопасность»**



## **Цели урока:**

- 1. Узнаем, какие опасности могут нам встретиться в живой и неживой природе.**
- 2. Изучим правила поведения, в различных ситуациях.**
- 3. Научимся остерегаться опасностей в природе.**

Что это за  
звуки?



# Гром Молния



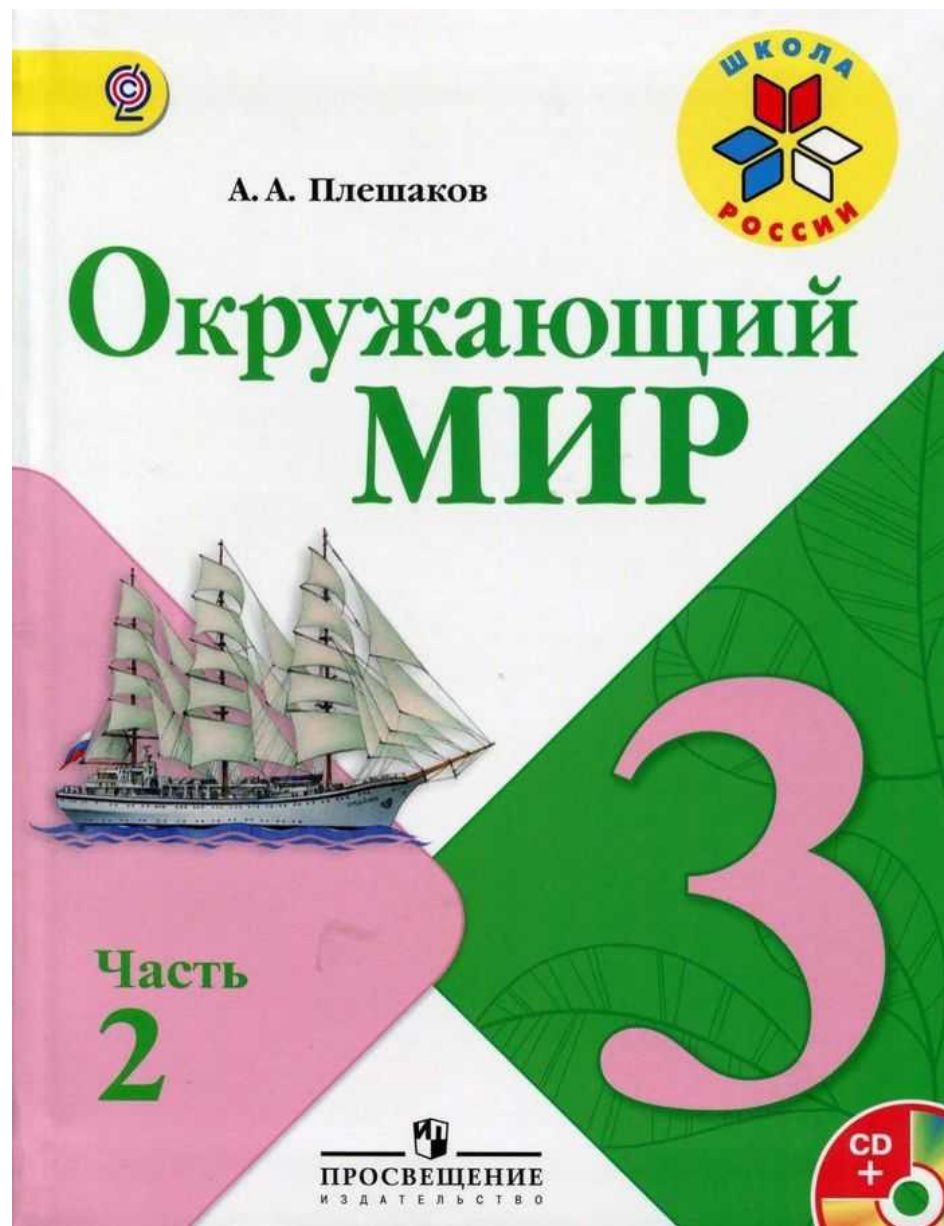


Отдохнём и попробуем сами  
воспроизвести звуки дождя и грома.



**Правила  
«Как вести себя  
во время грозы»**

**Учебник,  
страница 25**





# Гроза


1. Нельзя прятаться во время грозы под высокие деревья, особенно отдельно стоящие.

2. Нельзя купаться во время грозы.

3. Нельзя находится возле металлических предметов и прикрываться ими от дождя.



Правильное размещение в укрытии во  
время грозы





Сколько всего  
интересного!




# Опасные и ядовитые растения и грибы

Опасные растения



Учебник,  
страница 26



# Опасные и ядовитые растения и грибы

Ядовитые  
грибы



Учебник,  
страница 27



Ложнодождевик

Мухомор  
красный

Ложноопёнок  
кирпично-красный

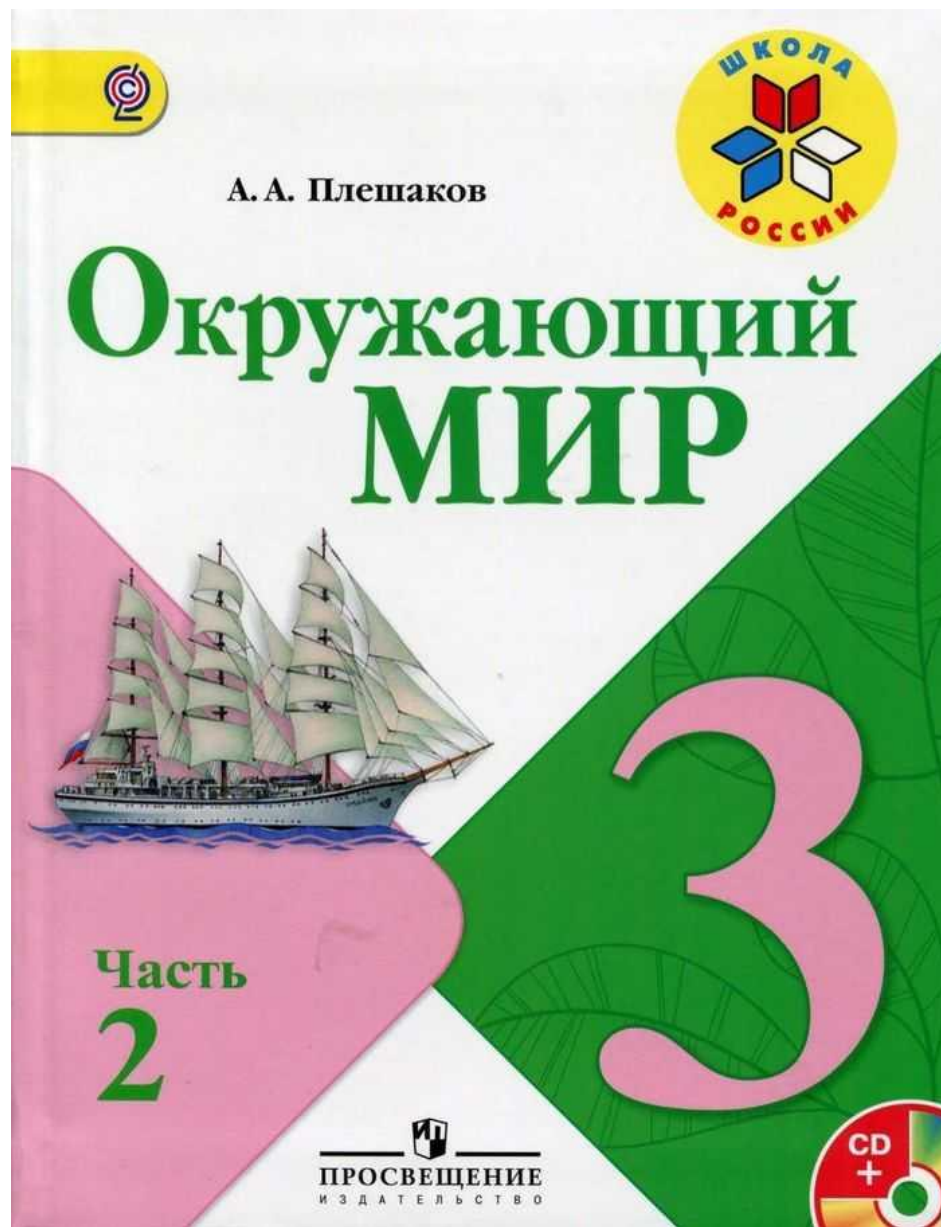
Мухомор  
пантерный

Бледная  
поганка

Ложноопёнок  
серно-жёлтый

# Правила «Опасные растения и грибы»

Учебник,  
страница 27







# Растения и грибы

1. Никогда не берите в рот плоды или другие части растений, если хоть бы немного сомневаетесь в том, что они съедобные.
2. Никогда не собирайте грибы, в съедобности которых хотя бы немного сомневаетесь.





# Отгадайте загадку



Шелестя, шурша травой,  
Проползает кнут живой.  
Вот он встал и зашипел:  
Подходи, кто очень смел.



## Уж или гадюка

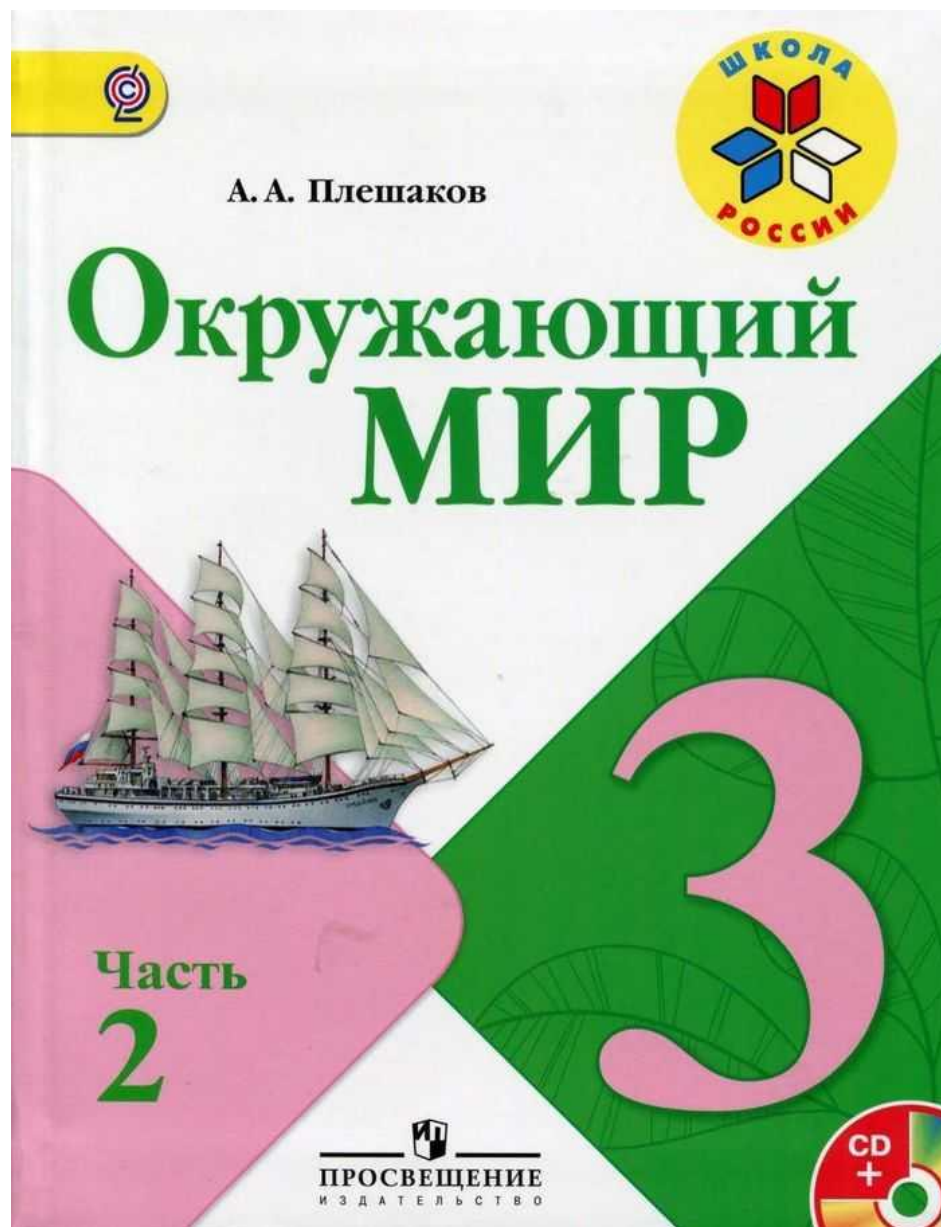


## Если вас укусила гадюка

Four empty green circles are arranged horizontally, each connected by a line to a central point above the text. Below each circle is an empty green rectangular box for a response.

# Животные и наша безопасность

Учебник,  
страница 28



Нужно быть  
внимательными!



Пёс  
Собака

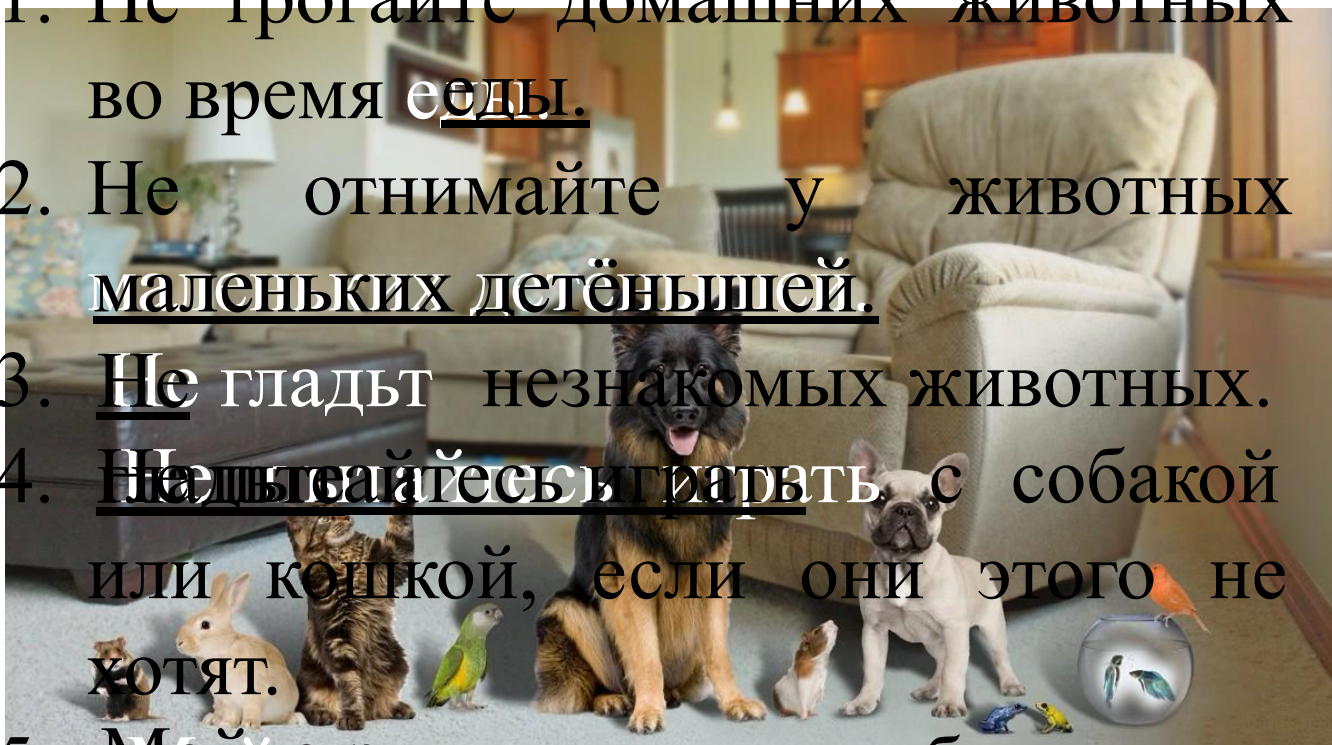
Кот  
Кошка



# Домашние животные



1. Не трогайте домашних животных во время еды.
2. Не отнимайте у животных маленьких детёнышей.
3. Не гладьт незнакомых животных.
4. Не дыгайтесь и гавать с собакой или кошкой, если они этого не хотят.
5. Мойте руки после общения с вашими питомцами.





# Проверим себя

## 1. Как уберечься от удара молнии?

Если гроза застала вас на открытом месте, то нельзя прятаться от молний под высокими деревьями, прижиматься к металлическим предметам или пытаться закрыться ими от дождя. Не следует купаться во время грозы и находиться на берегу водоёма.





# Проверим себя

## 2. Как избежать отравления растениями и грибами?

Чтобы не отравиться неизвестными грибами и ягодами, не следует брать их в руки и тем более в рот, особенно если вы сомневаетесь в их неядовитости.







# Проверим себя

## 3. Как избежать укуса змеи? Что делать, если она укусила?

Чтобы змея не укусила, следует внимательно смотреть под ноги, особенно в высокой траве. Заметив змею лучше сразу уйти в другую сторону. Не следует дразнить змею или пытаться поймать её. Если змея всё-таки вас ужалила, следует немедленно обратиться к врачу.





# Проверим себя

**4. Какие правила безопасности нужно соблюдать при общении с кошкой и собакой?**



После игр с кошкой или собакой следует тщательно вымыть руки. Нельзя дразнить животных, отнимать у них еду, нападать на них. Если собака бродячая играть с ней нельзя, равно как и с незнакомой кошкой. Такие животные могут быть переносчиками разных заболеваний. При встрече с бродячей собакой не следует убегать, лучше остановиться и пропустить её.



# Подведём итоги

Учебник,  
страница 30



Некоторые природные явления (например, гроза), растения, грибы, дикие и домашние животные могут быть опасны. Чтобы избежать опасности, нужно знать и выполнять определённые правила.



# Оценка достижения целей

Я УЗНАЛ ...

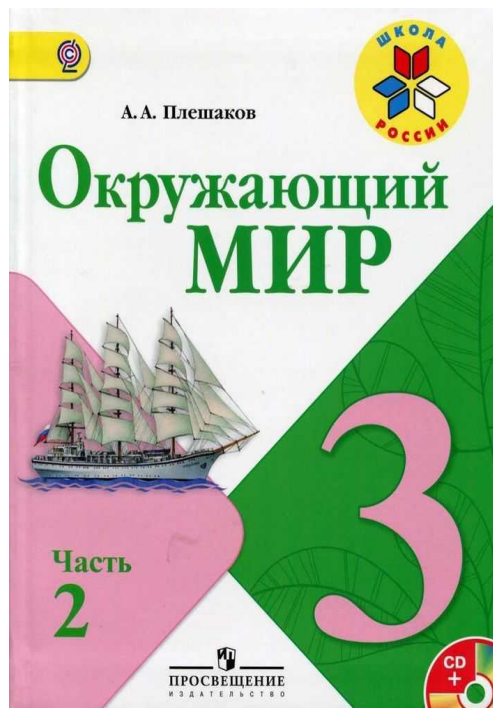
Я ИЗУЧИЛ ...

Я НАУЧИЛСЯ ...

Я запомнила  
много правил  
безопасности!



# Домашнее задание



Учебник, стр. 24-30



Рабочая тетрадь,  
стр. 17 № 2, 3, 4

Для любознательных: рабочая тетрадь, стр. 18 № 5, 6