



Расскажите тему урока



Знаешь, где-то далеко-далеко есть Пластилиновая страна. Там растут травы, цветы и деревья, возвышаются горы и простираются моря. Только они из пластилина. В этой стране живут пластилиновые животные. Жуки, червяки и даже бабочки там тоже пластилиновые. Они похожи на знакомых тебе животных, птиц и насекомых. Но истории у них свои. И я, Чевостик, расскажу их тебе так, как слышал.



О ком идёт речь?



- В тельняшке в обтяжку
По Африке скачет.
Хоть жарко бедняжке,
Не может иначе.
Чужды ей лесные дебри.
По саванне мчится ...

зебра



Анималистический жанр

Школа лепки



ïî÷àíó çááðà
ïïëïñàòàÿ





Слепить зебру очень просто. Скатаем большой белый шар.





Раскатаем его в длинную колбаску.






Колбаску изогнем вот так. Это будет тело.





Теперь скатаем четыре небольших шарика.





Вытянем их в колбаски-капельки. Это будут ноги.






Прикрепим ноги
к туловищу.





Теперь скатаем пять чёрных шаров: один побольше (это будет морда) и четыре — небольших. Это будут копыта.





Каждый шар-копыто...





... СПЛЮЩИМ.





И наденем на ноги.





Скатаем два маленьких белых шарика.





Вытянем их в колбаски-капельки...





... и сплющим. Это будут ушки.






Большой шар и ушки
прикрепим на свои места.





Скатаем маленький черный шарик.





И вытянем его в хвостик.






Вот, что получается.





Теперь скатаем еще один чёрный шар, побольше.





Раскатаем его в длинную колбаску и прищепнём.
Это будет грива.





Прикрепим гриву.





Надреем гриву стеком.
Проткнём головкой спички
ноздри. Разрежем ротик.





Глазки + несколько
полосок — и зебра
готова.





Вот такая зебра!





Алгоритм оценивания



- Что тебе нужно было сделать?
Какое было задание?
- Ты справился с заданием?
Полностью?
- Самостоятельно или с чьей-то
помощью? С чьей?
- Ты доволен своей работой или
хотел бы что-нибудь изменить?





Список использованных источников

- http://Olik.ru/uploads/posts/2009-12/1261160003_Olik.ru_tropik05.jpg бордюры тропические животные
- http://www.intelkot.ru/pics_import/ArticlesImg/chevostik.jpg Чевостик
- <http://allforchildren.ru/pictures/showimg/madagascar/madagascar024gif.htm>
<http://allforchildren.ru/pictures/showimg/madagascar/madagascar023gif.htm> зебра
- «Пластилиновый зоопарк. Как за 15 минут слепить любую зверюшку» Марья Новацкая

**Учитель начальных классов
МБОУ СОШ № 8 г. Моздока
Сук Наталия Ивановна**

