


# Петриковская роспись





# Орнамен

Узор, который состоит из ритмически упорядоченных элементов и предназначен для украшения различных предметов (бытовая утварь, орудия и оружие, текстильные изделия, мебель, книги и т. д.).



# Петриковская

## роспись

- Село Петриковка в Днепропетровской области – одно из немногих, где бережно хранят традиции древних народных промыслов. Знаменитая Петриковская роспись давно стала визитной



- Петриковка была основана 230 лет назад. И сразу же в этом вольном казацком селе возник интересный обычай: женщины стали расписывать стены хат красочными цветочными узорами




- Их рисовали кистями, сделанными из кошачьей шерсти, спичками, обмотанными мягкой материей, и просто пальцами. Краски разводили на яйцах и молоке, а цвета выбирали самые яркие, под стать красочной природе Приднепровья.



В Петриковской росписи преобладает,  
в основном, растительный орнамент.



Многие мастера изображают ещё и насекомых (кузнечиков, бабочек) и различных рыб, птиц, как реальных, так и сказочных (петушков, сов, жар-птиц)








Цветовое решение Петриковской росписи разнообразно, и поэтому всегда радует глаз. Традиционным цветовым сочетанием является зелень листьев и красные оттенки цветов, а вспомогательные краски – это желтая, бордовая и оранжевая.





# Современная роспись




Роспись выполняется на бумаге, металле, стекле,  
керамике и дереве



# Ажурность техники





# Техника выполнения Петриковск ой росписи




# С чего начинать?




Кистью делают полукруглые мазки. Такие полукруглые мазки называются “цибульки” (в переводе с украинского – “луковички”), ими можно нарисовать листья и их отдельные элементы.










# Работа с

## пипеткой

Резиновую часть пипетки вытягивают на стеклянный кончик. Макают эту часть пипетки в красную краску и делают отпечаток на бумаге. Получается круглая ягодка. Многократным повтором этой операции создаётся группа ягодок и таким образом изображают гроздь калины или рябины.



- Бегунками” - их так же называют “до-рожками” или “фризами” – оформляют разные изделия и предметы быта, украшают декоративные панно



# Центр

# КОМПОЗИЦИИ



# Орнамент в полосе

