

# Modern technologies in Express Publishing course books

Презентацию выполнила учитель  
английского языка Маркина Евгения  
Сергеевна  
МБОУ СОШ № 14 г. Сергиев Посад





Express Publishing

Express Publishing в России

Эксклюзивный представитель издательства «Express Publishing»




ПРОСВЕЩЕНИЕ  
ИЗДАТЕЛЬСТВО

Эксклюзивный представитель  
издательства "Express Publishing"

## Продукция компании

### Школьные УМК по ряду иностранных языков

- ◆ Английский язык: Spotlight (2-11), Starlight (2-11)
- ◆ Немецкий язык: Horizonte (2-11), Wunderkinder (2-11).



### Материалы для дошкольного образования



Express Publishing

Express Publishing в России

Эксклюзивный представитель издательства «Express Publishing»



Like Share Follow



ПРОСВЕЩЕНИЕ  
ИЗДАТЕЛЬСТВО

Эксклюзивный представитель  
издательства "Express Publishing"

## Продукция компании

### Книги для чтения



CLIL READERS - Discover Our Amazing World



CLIL READERS PRIMARY - Explore Our World



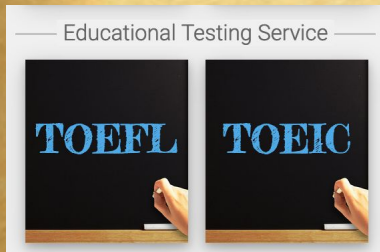


ELT CLASSIC READERS



ELT FAVOURITE CLASSIC READERS

Пособия для подготовки к российским государственным экзаменам ОГЭ И ГИА, а также же к международным и профессиональным экзаменам



Широкий выбор дополнительных материалов, буклетов, аудиокурсов и приложений к пособиям, вебинаров и видеолекций

# Modern technologies in Express Publishing course books

- ◆ Подчеркнем, что *главной целью обучения иностранным языкам является формирование и развитие у обучающихся коммуникативной компетенции.*
- ◆ Современные педагогические технологии, такие, как *обучение в сотрудничестве, проектная методика, использование новых информационных технологий, Интернет – ресурсов*, помогают реализовать *лично–ориентированный подход в обучении, обеспечивают индивидуализацию и дифференциацию обучения с учетом способностей обучающихся, их уровня обученности, интересов.*
- ◆ Эти современные педагогические технологии широко представлены в линейке продукции издательства Express Publishing.

# Look-and-feel



- ◆ Отдельный раздел My Alphabet, рассчитанный на 14 уроков, знакомит младших школьников с английским алфавитом и содержит задания, направленные на развитие начальных навыков письма. Яркие, красочные картинки создают визуальную опору.

### My Alphabet

★ Прослушай запись, покажи то, что называет диктор, и повтори название за ним.

**A a** ant    **B b** bat    **C c** cap    **D d** duck

★ Напиши буквы, как показано в образце.

A a    B b    C c    D d

### Aa Bb Cc Dd

★ Соедини буквы так, чтобы получились названия того, что изображено на картинках. Впиши недостающие буквы в большие кубики, чтобы закончить слова.

ant    bat    cap    duck

★ Впиши недостающие буквы, чтобы получились названия того, что изображено на картинках.

ant    bat    cap    duck

### Letter Blends

★ Повтори звуки и словосочетания за диктором.

a sheep in a shop    cheese on my plate

an elephant on the phone    my father's tooth

★ Посмотри на картинки и отметь галочкой те буквосочетания, с которых начинаются названия изображенного.

1. Cheese: sh, ch, ph, th

2. Tooth: sh, ch, ph, th

3. Elephant: sh, ch, ph, th

4. Shop: sh, ch, ph, th

### (sh, ch, ph, th)

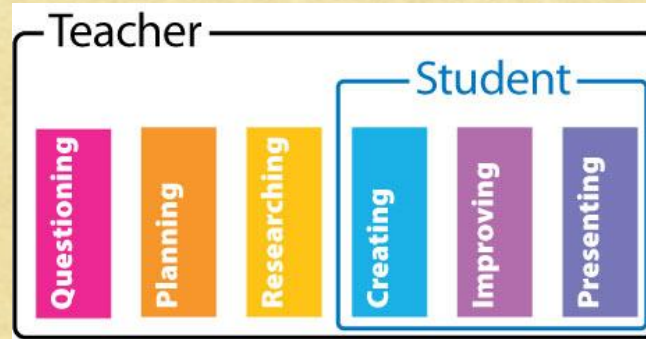
★ Прослушай запись и в каждом случае обеими руками раскрой картинку. Раскрой рисунки.

sh    ch    ph    th

★ Раскрой картинку, используя подсказки.

sh    ch    ph    th

# Projects



# Learning together

b) Choose a person in the picture and describe him/her to your partner.



## Project

3 Make your own sundial.

### With the sun shining

IT'S THE PERFECT TIME TO MAKE A SUNDIAL.

#### How to make it:

- 1 With a pen, make a hole in the side of the cup, about 5 centimetres from the top.
- 2 Put small stones in the cup and put the lid on.
- 3 Make a hole in the lid. Put a straw through the hole in the lid and the hole in the side of the cup. Your sundial is ready!

#### How to use it:

- 1 On a sunny day, put your sundial on the ground in a place with no trees or buildings nearby.
- 2 Find north with your compass and point the straw to the North.
- 3 At 10am, look where the shadow of the straw is on the lid. Make a mark with the pen.
- 4 Do the same at 11am and then every hour until 3pm.
- 5 The next day, look at the shadow and tell the time. Is your sundial correct?

#### What you need:



## Speaking

3 In groups, make notes about your village/town/city under the headings (A-E). Use your notes to present your talk to the class.



# Thanks for your attention!

