

ТКАЧ ЮРИЙ
Educator

ОБУЧЕНИЕ ДЛЯ
ПАРИКМАХЕРОВ



WORKSHOP
короткие стрижки



твой путь к искусству от теории к
практике.

Здравствуйте! Я, Юрий Ткач - парикмахер-преподаватель.

Профессиональный опыт более 17 лет

Преподавательская деятельность более 11 лет

- Основатель и ведущий тренер концептуальной школы для парикмахеров Академия стрижек

Юрия Ткача

- Основатель и руководитель Barber-Shop Men's Crew

- Член международной команды AMERIKAN CREW AL-STAR

- Многократный опыт проведения мастер классов и обучений с иностранными коллегами, известными в России и Европе.

- Неоднократный победитель международного фестиваля «Золотые Ножницы»

- Многократный победитель конкурса «Кубок Урала».

- Победитель в номинации «Выбор публики» одной из самой престижной парикмахерской

С 2011 ПО 2017 ТРЕНЕР ПО СТРИЖКАМ АКАДЕМИИ премии Парикмахер года RNDА 2015».

ASK SCHWARCKOPF

2017-2020 ТРЕНЕР ALL-STAR AMERICAN

CREW

2020 ТВОРЧЕСКИЙ ПАРТНЕР КОМПАНИИ WELLA,

БРЕНДА SEBASTIAN -МУЖСКАЯ КОСМЕТИКА

SEB-MAN

ЭКСПЕРТ В ОБЛАСТИ СТРИЖЕК



МЕДИА



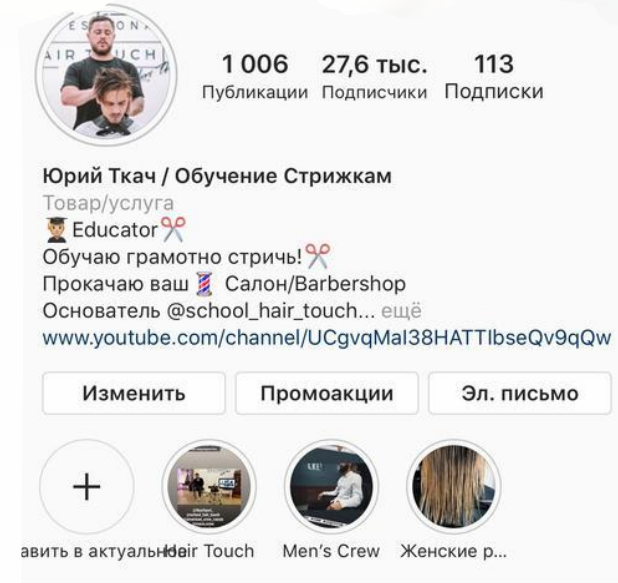
@TKACHYURI_



ЮРИЙ ТКАЧ СТРИЖКИ



TKACHYURI

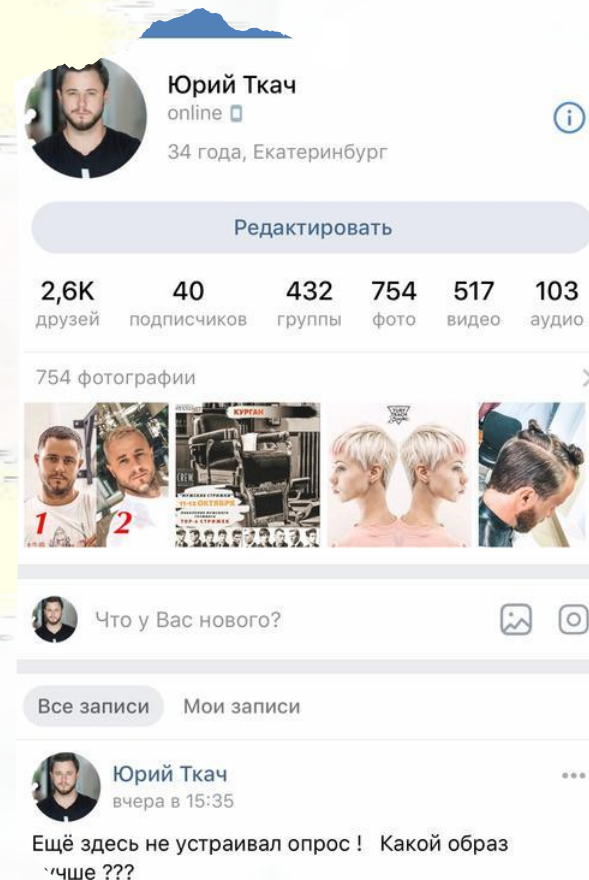
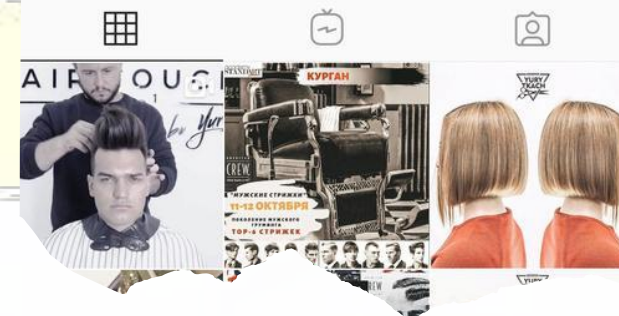


1 006 Публикации 27,6 тыс. Подписчики 113 Подписки

Юрий Ткач / Обучение Стрижкам
Товар/услуга
Educator ✂️
Обучаю грамотно стричь! ✂️
Прокачаю ваш ✂️ Салон/Barbershop
Основатель @school_hair_touch... ещё
www.youtube.com/channel/UCgVqMal38HATTIbseQv9qQw

Изменить Промоакции Эл. письмо

авить в актуальн... Hair Touch Men's Crew Женские р...



Юрий Ткач
online 34 года, Екатеринбург

Редактировать

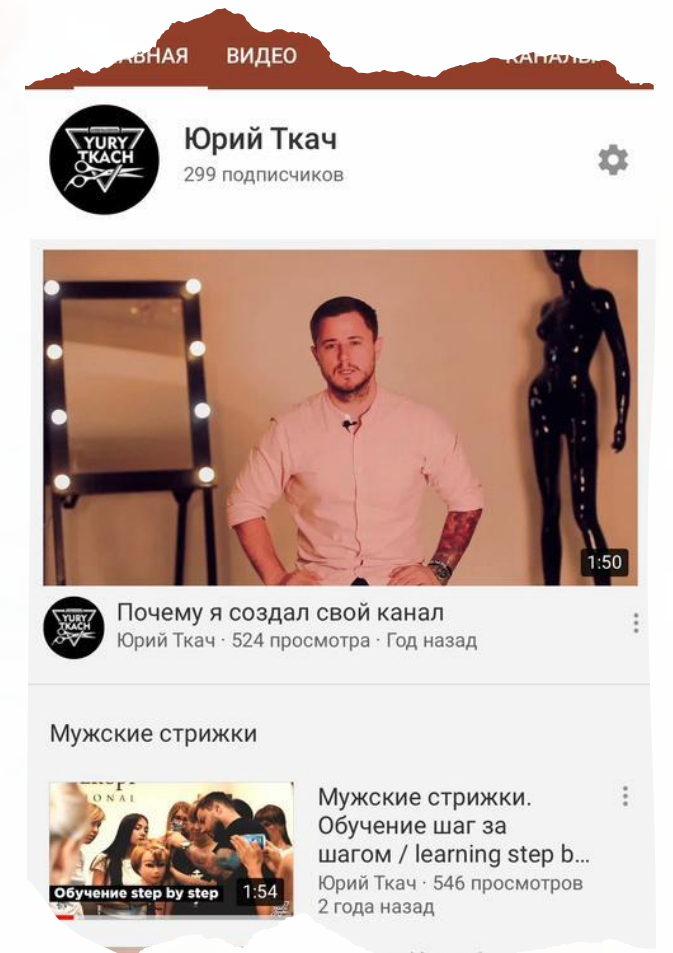
2,6К друзей 40 подписчиков 432 группы 754 фото 517 видео 103 аудио

754 фотографии

Что у Вас нового?

Все записи Мои записи

Юрий Ткач
вчера в 15:35
Ещё здесь не устраивал опрос ! Какой образ лучше ???



Юрий Ткач
299 подписчиков

Почему я создал свой канал
Юрий Ткач · 524 просмотра · Год назад

Мужские стрижки

Мужские стрижки. Обучение шаг за шагом / learning step b...
Юрий Ткач · 546 просмотров 2 года назад



Предлагаю Вам сотрудничество в проведении обучающего мероприятия парикмахеров.

В моем курсе мастера изучают новые техники и подход к выполнению стрижек, которые помогут ускорить рабочий процесс. Также они получат пошаговое структурирование рабочего процесса, для выполнения более точных и детальных причесок. Разбирают формы и силуэты стрижек и учатся сочетать их с различными формами лица. Узнают о подходе и работе топ мастера с клиентом и о способах выявления потребностей для достижения желаемого результата.

На практических занятиях мастера научатся не только пошаговой технике выполнения стрижек, но и анализу формы головы и роста.

Индивидуальный подход мастера к каждой модели, поможет развить навыки коммуникации с клиентом.

По итогам обучения мастера получают обратную связь о проделанной работе и рекомендации для дальнейшего развития навыков.

YURY
TKACH



YURY
TKACH



TKACH



PIXIE / BOB

Курс направлен на создание популярных коротких и средних стрижек: Пикси и Боб!

В создании стрижек используется геометрический подход в стрижке, что дает

более точный результат

Стрижки основываются на одной из самой сложной техники “градуировка” Включает в себя технику создания шести точных форм, по 3 формы на каждую стрижку.

Комбинирование 6 форм Пикси и Боб дает выполнить дополнительные креативные стрижки, создавая более гармоничные силуэты.

В практических занятиях изучается: базовая методика стрижек, постановка тела, грамотная консультация, подбор стрижки клиенту.

ДЛЯ КОГО ЭТОТ КУРС

Этот курс для тебя, если ты:

- 👉 начинающий мастер и у тебя есть вопросы по созданию идеальной индивидуальной стрижки.
- 👉 мастер со стажем, желающий повысить уровень своего профессионализма, увидеть простор для творчества при создании образа.


Цели курса:

- ! научить выявлять наилучшую форму стрижки для клиента, исходя из особенностей роста, структуры и текстуры волос, а так же пожеланий и требований.
- ! научить мастеров слушать и слышать клиента, предлагать варианты оптимального решения задач.
- ! научить ориентироваться в формах стрижки, уметь их трансформировать путем проработки.
- ! научить двигаться от классики к свободе и креативу, создавая уникальные стрижки, совмещая формы, используя техники несвязанных зон

ТЕМЫ, КОТОРЫЕ РАСКРЫВАЮТСЯ

1 Курс раскрывает все необходимые элементы для качественной работы мастера!

Основные темы:

- актуальные стрижки 2021г.
- прогрессивные формы на основе 
- структуры волос и работа с ними
- стрижки выполненные с применениями геометрической теоремы.
- работа с текстурой. 9 видов проработки волос
- постановка тела и рук.

ТАЙМИНГ СЕМИНАРА

1 день: демо

10:00 - 18:00 начало, знакомство с участниками семинара! Теория; Демо-показ Ю. Ткача (4 стрижки)

2 день: практика 10:00 - 13:00 отработка 1й модели;

13:00 - 14:00 обед;

14:00 - 17.00 отработка 2й модели;

17:30 - разбор полётов, рекомендации, вручение сертификатов.

18:30 - завершение

ДЛЯ ДЕМОНСТРАЦИОННОГО ПОКАЗА И ЛЕКЦИИ ТРЕБУЕТСЯ:

1. ТЕЛЕВИЗОР С HDMI ВЫХОДОМ, ЛИБО ФЛИП-ЧАРТ;
2. СТУЛЬЯ (ПОСАДОЧНЫЕ МЕСТА) ДЛЯ ЗРИТЕЛЕЙ (ПО КОЛИЧЕСТВУ УЧАСТНИКОВ);
3. РАБОЧИЕ ТЕТРАДИ И РАСПЕЧАТКИ (СХЕМЫ ГОЛОВ ДЛЯ ЗАРИСОВКИ) ПО КОЛИЧЕСТВУ СТУДЕНТОВ (ТЕТРАДИ ПРЕДОСТАВЛЯЮТСЯ ПРЕПОДАВАТЕЛЕМ ТОЛЬКО ДЛЯ ГРУППЫ АКТИВНЫХ УЧАСТНИКОВ);
4. ЖЕСТКИЕ ПЛАНШЕТЫ, ДЛЯ КРЕПЛЕНИЯ ЛИСТОВ ЗАПИСИ ПО КОЛИЧЕСТВУ СТУДЕНТОВ;
5. МАРКЕРЫ;
6. ЛИСТЫ ФОРМАТА А4 ДЛЯ ЗАРИСОВОК;
7. РУЧКИ;
8. КРЕСЛО С РАБОЧЕЙ ПОМПОЙ ДЛЯ ДЕМОНСТРАЦИОННОГО ПОКАЗА МОДЕЛИ (ДЛЯ ПРЕПОДАВАТЕЛЯ);
9. ТУМБА ДЛЯ ИНСТРУМЕНТОВ («АССИСТЕНТ»);
10. МОДЕЛИ ДЛЯ ДЕМОНСТРАЦИОННОГО ПОКАЗА (КАСТИНГ ПРОВОДИТСЯ ПРЕПОДАВАТЕЛЕМ ШКОЛЫ ИЛИ СЕМНАРА).

ТЕХНИЧЕСКИЕ УСЛОВИЯ ПО ОРГАНИЗАЦИИ СЕМИНАРА

-СТОИМОСТЬ 2Х ДНЕВНОГО СЕМИНАРА ОТ 12000 Р.

-ДЕМО ОТ 5000Р

ВОЗМОЖНО ОБСУЖДЕНИЕ И ИЗМЕНЕНИЕ ФОРМАТА



+79827228268



+79221007791



+7922107791



TEAM.TKACH@GMAIL.COM

СПАСИБО ЗА