


Проект на тему: «возродись мое село»



**МКОУ «ТИДИБСКАЯ СОШ» Шамильского района Республики
Дагестан**

СОДЕРЖАНИЕ:

- ВВЕДЕНИЕ (АННОТАЦИЯ)
- 1.
- 2.
- 3...
- ЗАКЛЮЧЕНИЕ (ВЫВОД)
- ЛИТЕРАТУРА

Аннотация

Решение демографических проблем является одной из главных задач России на сегодняшний день.

Демографическое благополучие нашей страны сейчас как никогда актуально, и поэтому необходимо привлечь внимание как можно большего количества людей к этой проблеме.

Выбирая тему для своей работы, я хотела привлечь внимание к проблеме демографически неблагоприятной ситуации в нашей стране и в селе Тидиб. Считаю, сегодня тема демографии в нашей стране очень актуальна и решение данной проблемы является одной из ключевых задач государства и общества

Цель работы:

- дать характеристику демографической ситуации в селении Тидиб Шамильского района Республики ДАГЕСТАН, как важного фактора социально-экономического развития региона и выявить механизмы регулирования демографических процессов .

Задачи проекта:


- Для этого были поставлены следующие задачи:
 - изучить теоретический материал по данной тематике;
 - описать современную демографическую ситуацию в селении Тидиб, используя различные статистические материалы и материалы средств массовой информации;
 - оценить изменения, сделать демографический прогноз дальнейшего развития сложившейся ситуации.

Новизна данного исследования заключается в том, что подобного комплексного анализа демографических процессов на территории в селении Тидиб еще не проводилось

ДЕМОГРАФИЧЕСКАЯ СИТУАЦИЯ В СЕЛЕНИИ ТИДИБ



Динамика численности населения села Тидиб 2013-2016 годах



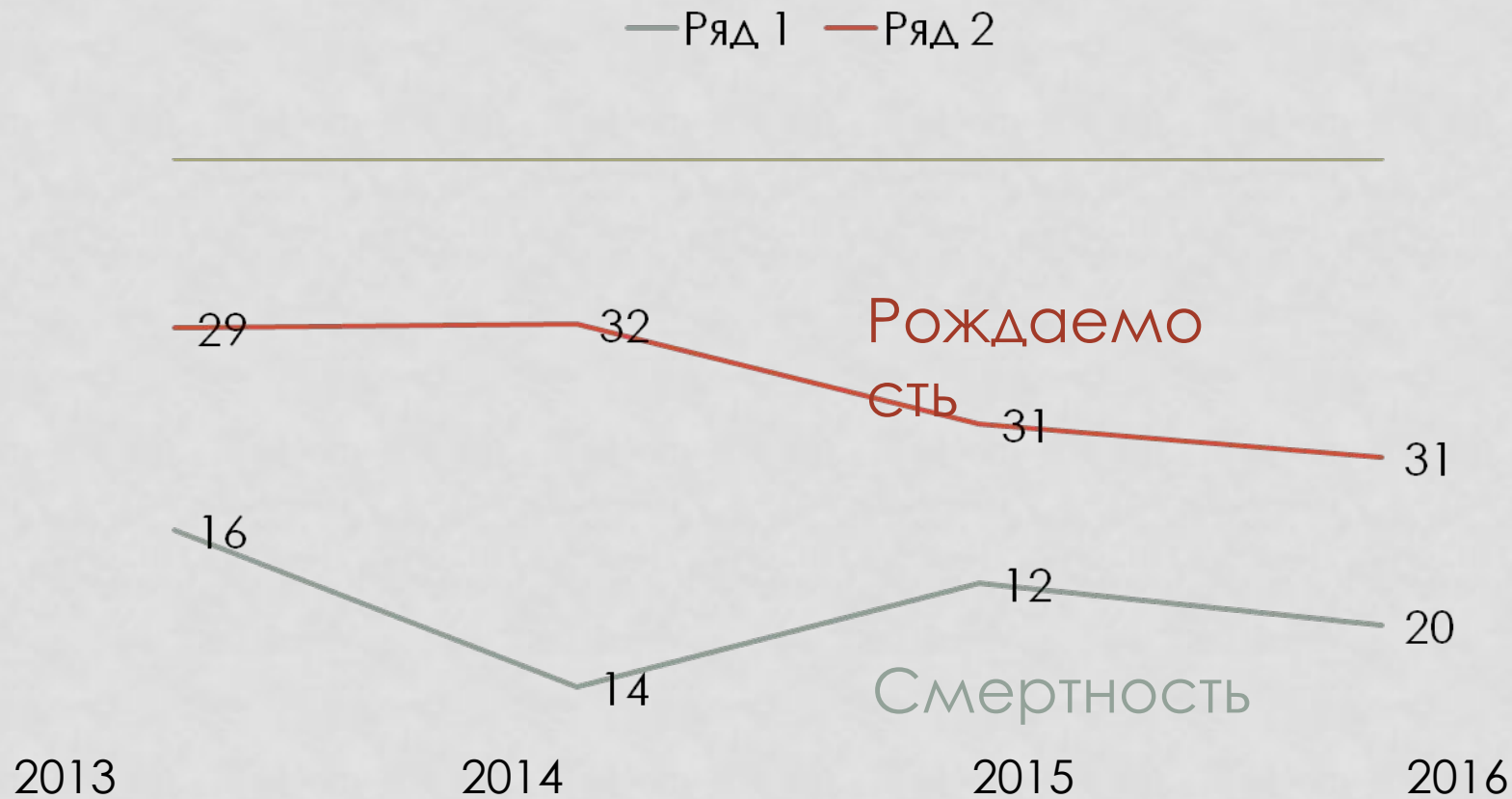
ЕСТЕСТВЕННЫЙ ПРИРОСТ НАСЕЛЕНИЯ СЕЛЕНИЯ ТИДИБ В 2013-2016 ГОДАХ

Годы	2013	2014	2015	2016
Рождаемость	29	32	31	31
Смертность	16	14	12	20
Естественный прирост	13	18	19	11

КОЭФФИЦИЕНТ РОЖДАЕМОСТИ, СМЕРТНОСТИ И ЕСТЕСТВЕННАЯ ПРИРОСТ НАСЕЛЕНИЯ СЕЛА ТИДИБ



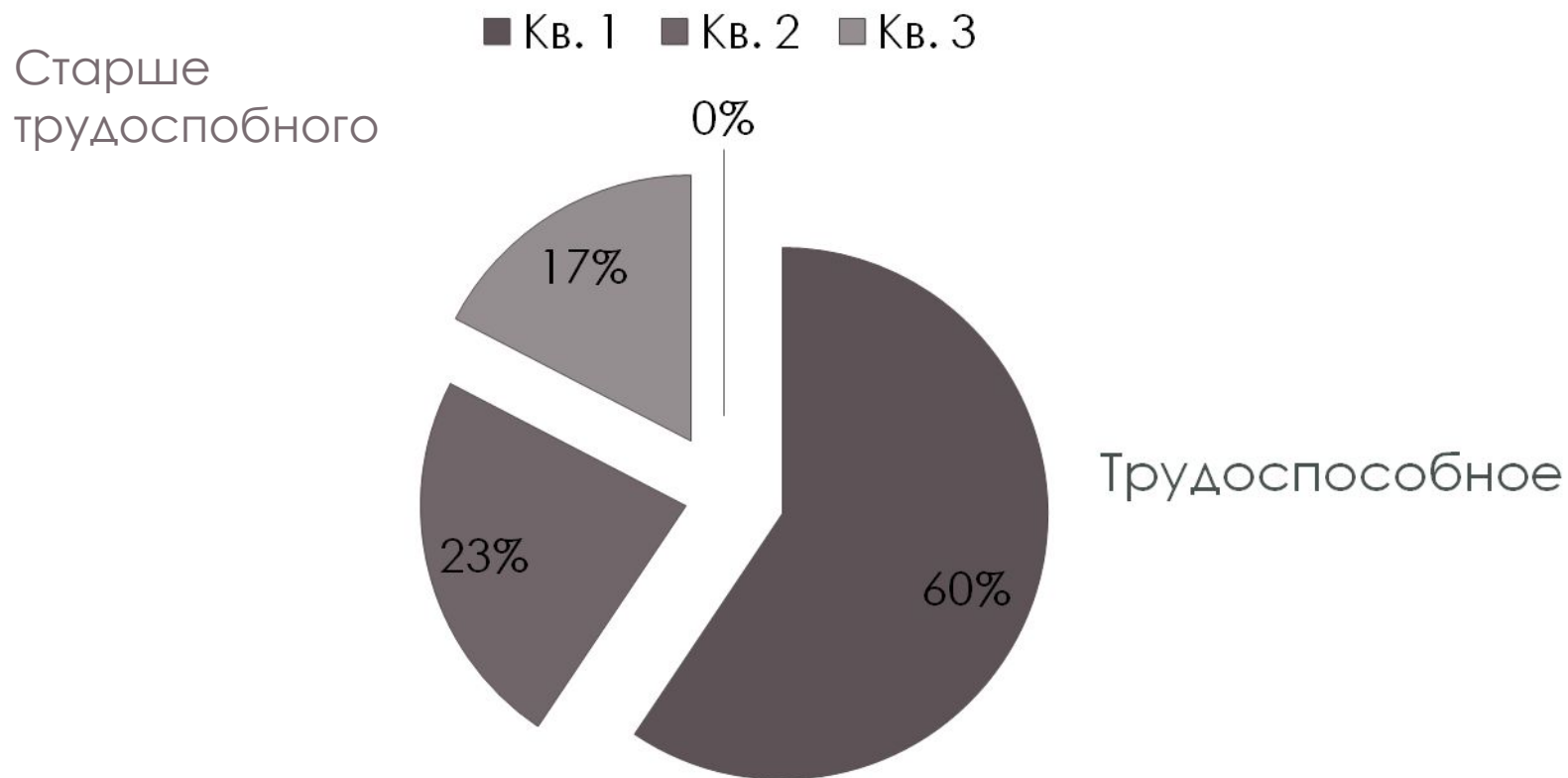
Рождаемость и смертность в селении Тидиб



Половозрастная структура населения села Тидиб

Годы	2013	2014	2015	2016
Число всего населения	1505	1300	1322	1352
Мужчины	693	620	631	645
Женщины	812	680	691	707

Возрастная структура населения села Тидиб в 2013 -2016 годах



Миграции населения - перемещения населения, связанные с переменной места жительства.

Годы	Прибытие	Выбытие	Сальдо
2013	6	23	-17
2014	8	56	-48
2015	10	29	-9
2016	13	27	-14


ДЕТИ -НАШЕ БУДУЩЕЕ



АКСАКАЛЫ СЕЛА ТИДИБ




Селение Тидиб раньше и теперь




«Моё родное село тидиб».

Тидиб
летом



Тидиб
зимой




МОИ ОДНОСЕЛЬЧАНЕ В ГОРСКИХ ТУЛУПАХ



ГИДАТЛИНСКАЯ ФОРМА



ДОБРО ПОЖАЛОВАТЬ В СЕЛО ТИДИБ!



РОДНАЯ ШКОЛА В СЕЛЕНИИ ТИДИБ



ЗАКЛЮЧЕНИЕ

Итак, в данной работе были показаны и раскрыты демографические процессы, протекающие в селении Тидиб.

На сегодняшний день количество жителей села составляет 1352 человек.

Половозрастная пирамида села практически точно повторяет таковую пирамиду России, следовательно демографическая ситуация в нашем селе, как частичке России, соответствует демографической ситуации всей России в целом.

И только по одному показателю на сегодняшний день мы отличаемся от общероссийских.
Рождаемость у нас пошла на повышение.

Значит, наше
село будет
ЖИТЬ!!!

Литература: