

Итоги реформирования СПбГУ

Публикационная

ГИЕ

I: ф

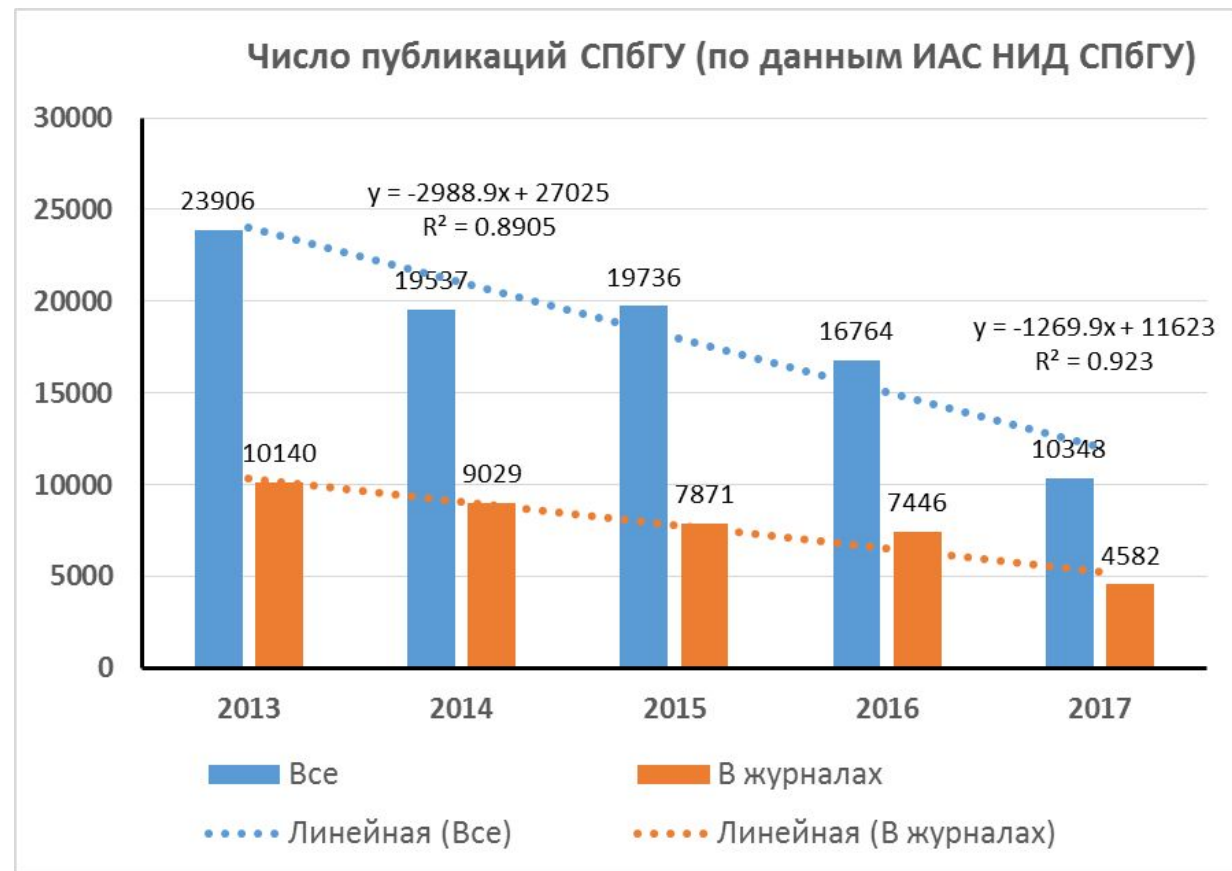


А ТЫ ПОВЫШАЕШЬ
ПУБЛИКАЦИОННУЮ
АКТИВНОСТЬ ?



Таблица 1. Публикации СПбГУ за пятилетку (по данным ИАС СПбГУ и Pure).

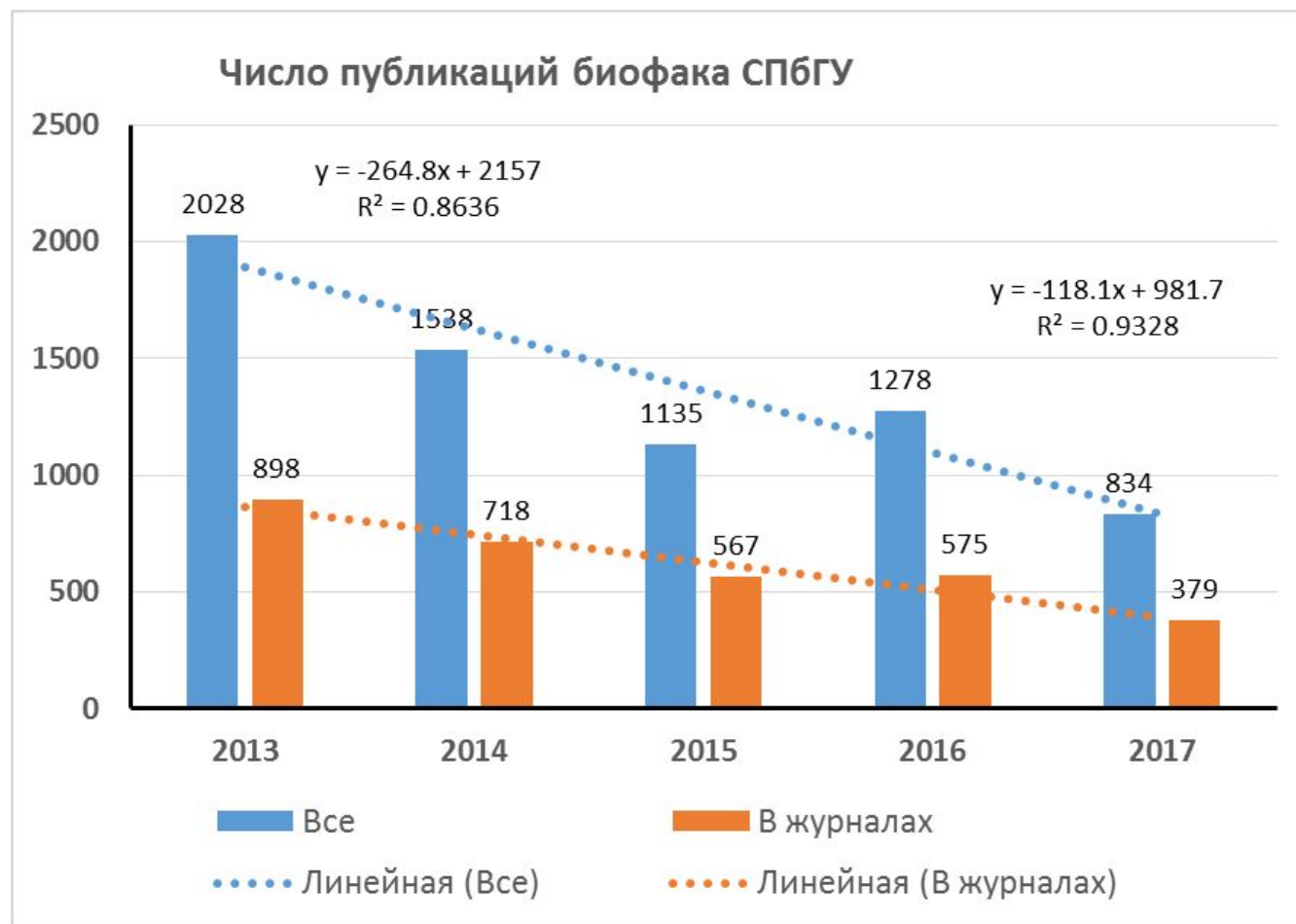
Годы	по данным ИАС СПбГУ		По данным Pure
	Всего научных публикаций	Статьи в журналах	Всего научных публикаций
2013	23906	10140	12125
2014	19537	9029	13401
2015	19736	7871	13707
2016	16764	7446	10720
2017	10348	4582	6343
2013/2016	1,4	1,4	1,1
2013/2017	2,3	2,2	1,9



Рост
бюрократии
Снижение
демократии

Таблица 2. Публикации биологического ф-та СПбГУ за пятилетку (по данным ИАС СПбГУ).

Годы	Всего научных публикаций	Статьи в журналах
2013	2028	898
2014	1538	718
2015	1135	567
2016	1278	575
2017	834	379
2013/2016	1.6	1.6
2013/2017	2.4	2.4

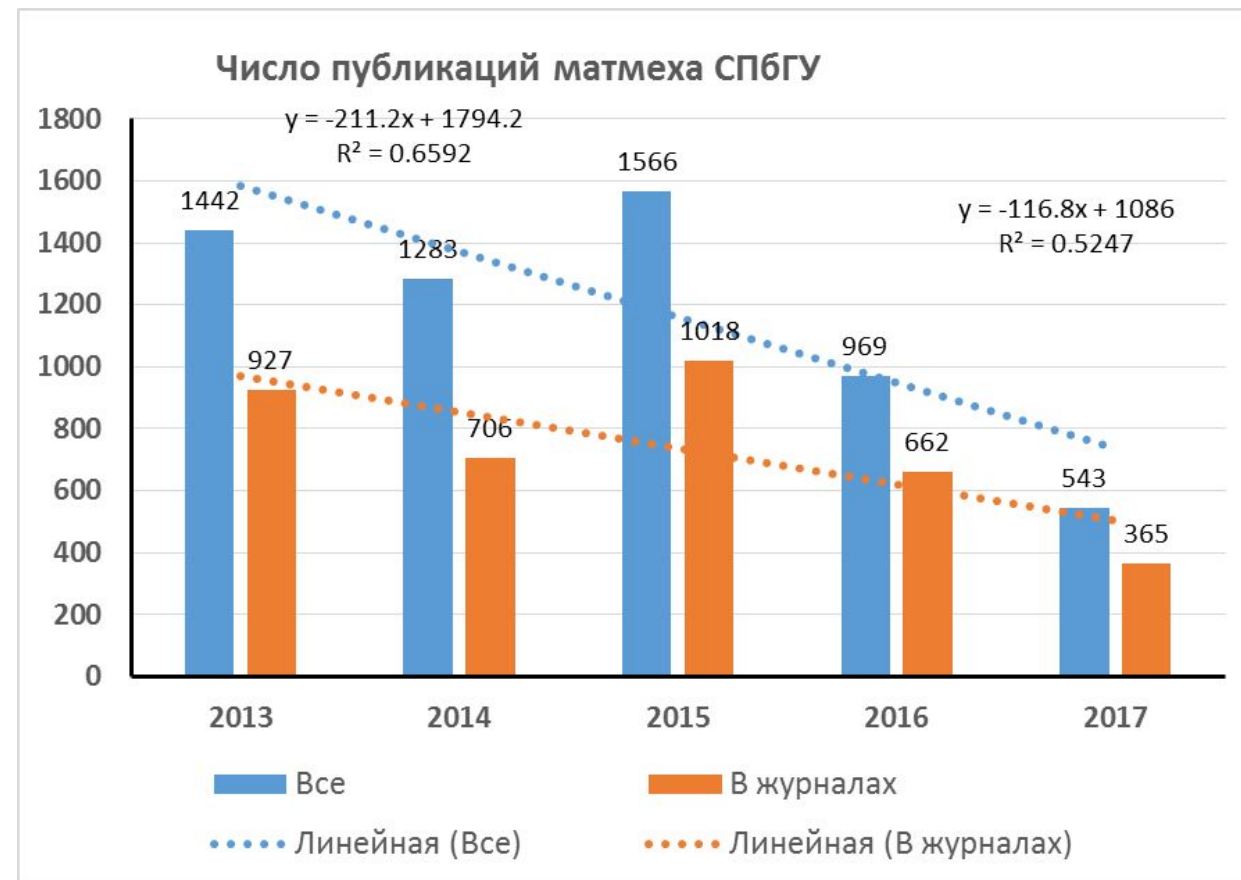


Биофа
к

Рост
бюрократии
Снижение
демократии

Таблица 3. Публикации математико-механического ф-та СПбГУ за пятилетку (по данным ИАС СПбГУ).

Годы	Всего научных публикаций	Статьи в журналах
2013	1442	927
2014	1283	706
2015	1566	1018
2016	969	662
2017	543	365
2013/2016	1.5	1.4
2013/2017	2.7	2.5

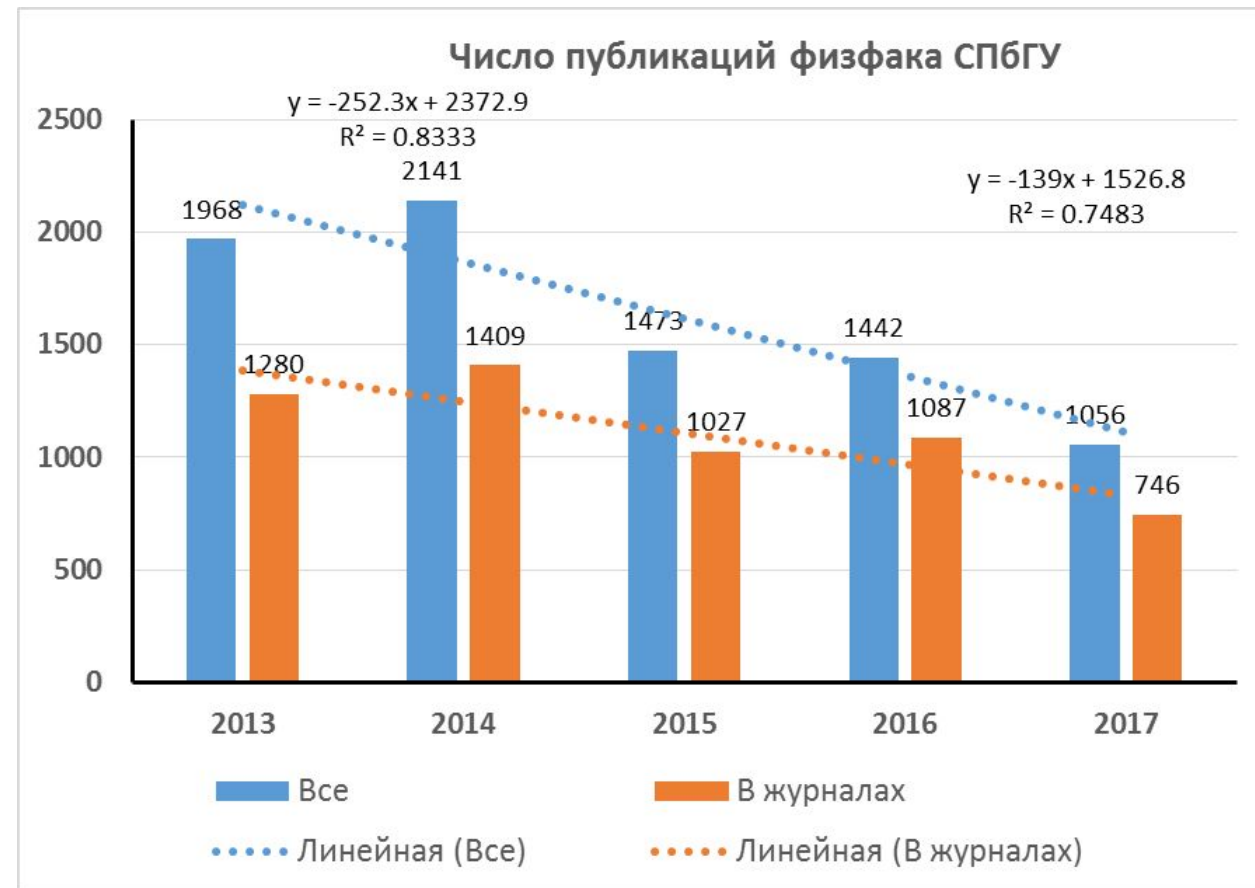


МАТМЕХ
СПбГУ

Рост
бюрократии →
Снижение
демократии

Таблица 4. Публикации физического ф-та СПбГУ за пятилетку (по данным ИАС СПбГУ).

Годы	Всего научных публикаций	Статьи в журналах
2013	1968	1280
2014	2141	1409
2015	1473	1027
2016	1442	1087
2017	1056	746
2013/2016	1.4	1.2
2013/2017	1.9	1.7

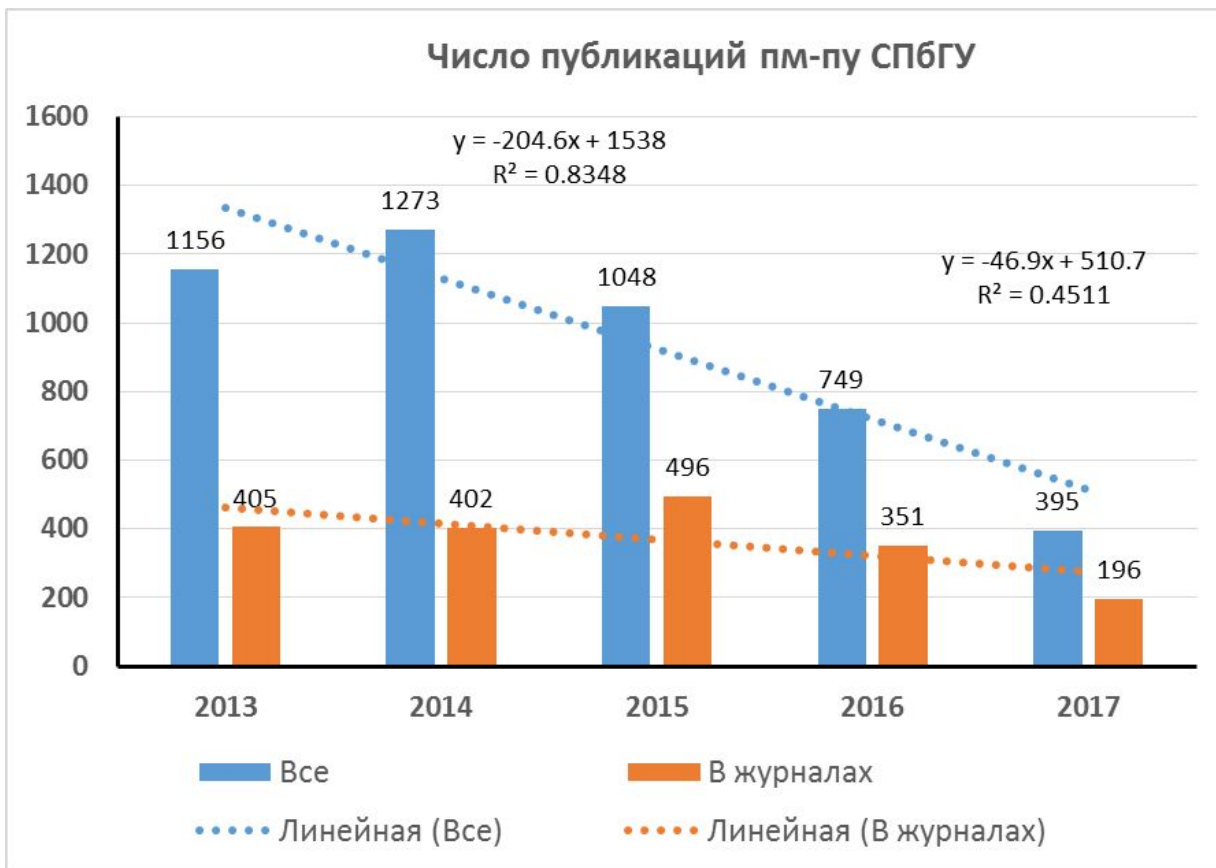


Физфак
СПбГУ

Рост
бюрократии
Снижение
демократии

Таблица 5. Публикации Факультета прикладной математики - процессов управления СПбГУ за пятилетку (по данным ИАС СПбГУ).

Годы	Всего научных публикаций	Статьи в журналах
2013	1156	405
2014	1273	402
2015	1048	496
2016	749	351
2017	395	196
2013/2016	1.5	1.2
2013/2017	2.9	2.1

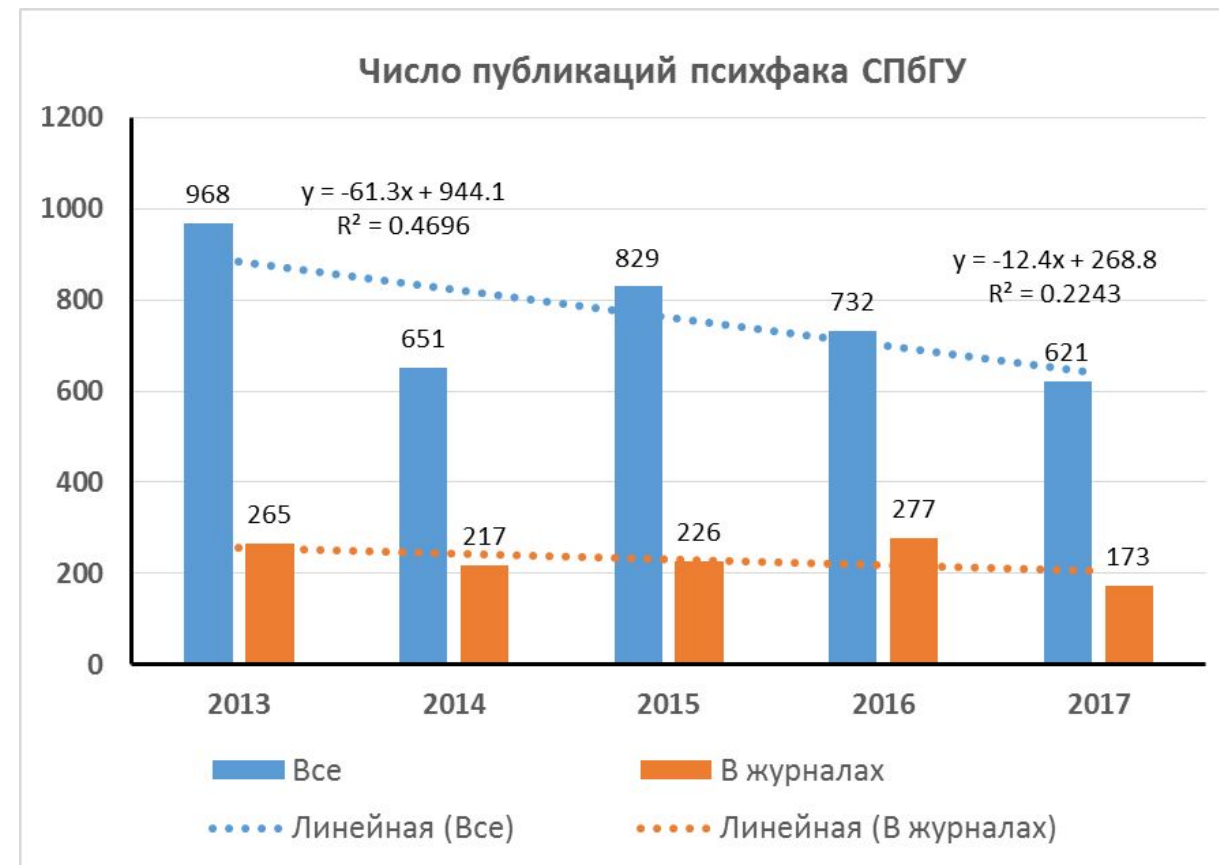


**ПМ-ПУ
СПбГУ**

**Рост
бюрократии
Снижение
демократии** →

Таблица 6. Публикации Факультета психологии СПбГУ за пятилетку (по данным ИАС СПбГУ).

Годы	Всего научных публикаций	Статьи в журналах
2013	968	265
2014	651	217
2015	829	226
2016	732	277
2017	621	173
2013/2016	1.3	1.0
2013/2017	1.6	1.5

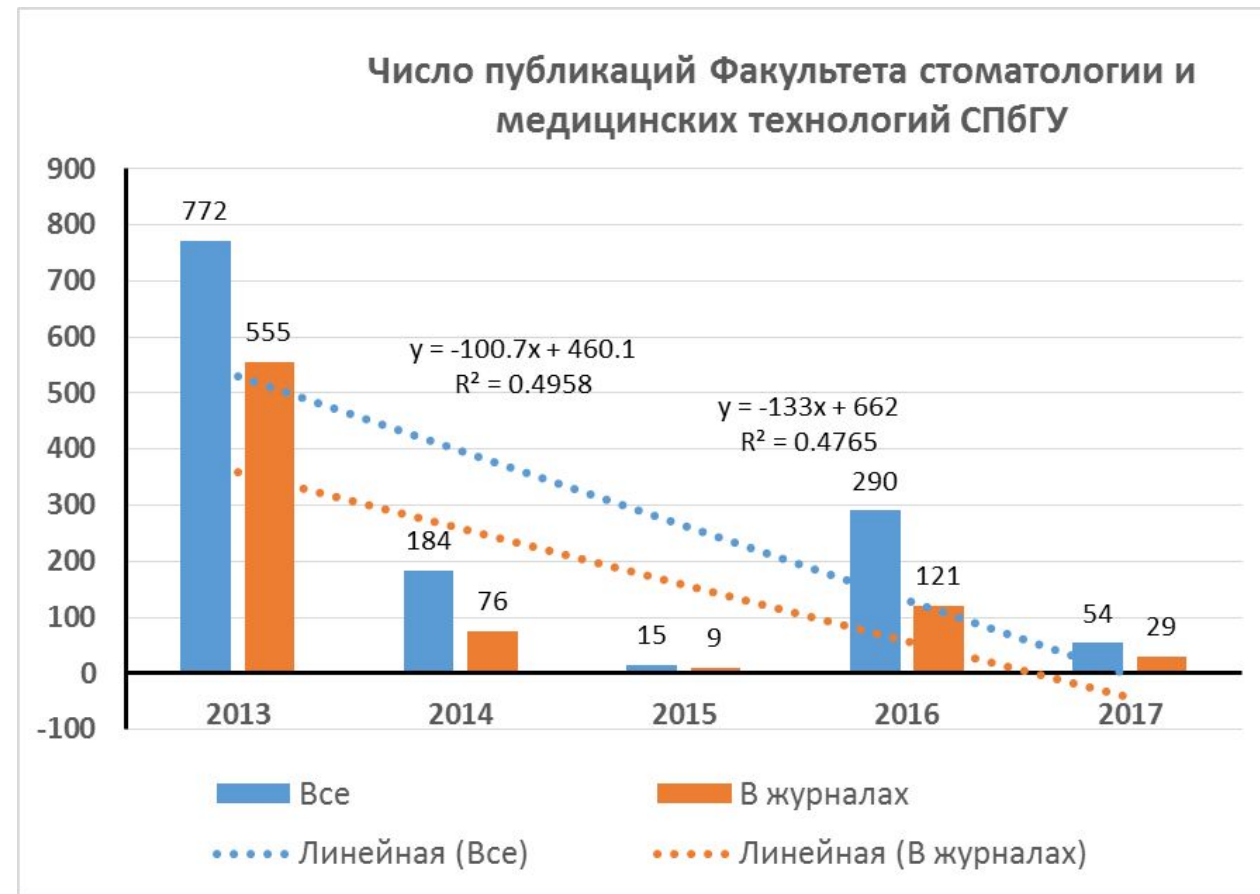


**ПСИХФАК
СПбГУ**

**Рост
бюрократии
Снижение
демократии**

Таблица 7. Публикации Факультета стоматологии и медицинских технологий СПбГУ за пятилетку (по данным ИАС СПбГУ).

Годы	Всего научных публикаций	Статьи в журналах
2013	772	555
2014	184	76
2015	15	9
2016	290	121
2017	54	29
2013/2016	2.7	4.6
2013/2017	14.3	19.1

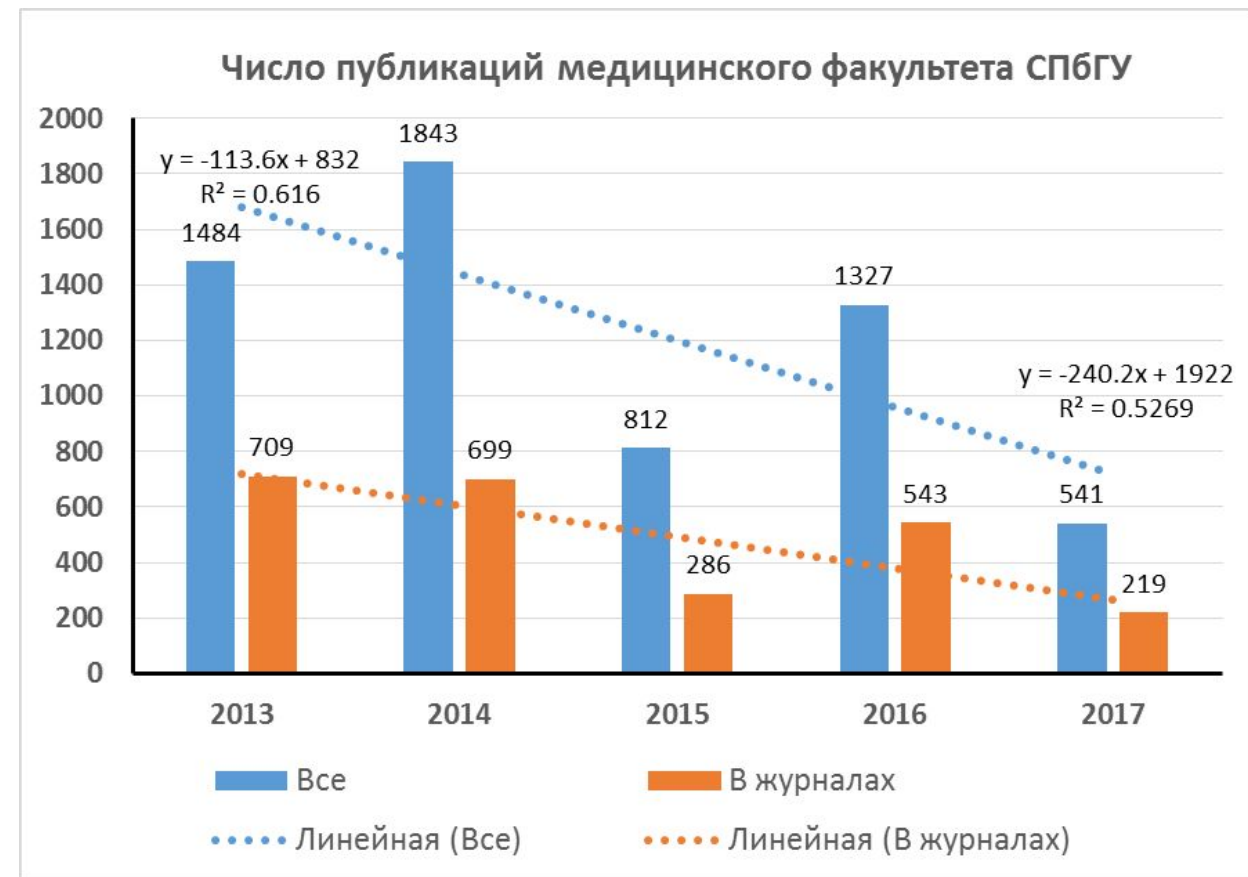


Факультета стоматологии и медицинских технологий СПбГУ

Рост
бюрократии →
Снижение
демократии

Таблица 8. Публикации медицинского факультета СПбГУ за пятилетку (по данным ИАС СПбГУ).

Годы	Всего научных публикаций	Статьи в журналах
2013	1484	709
2014	1843	699
2015	812	286
2016	1327	543
2017	541	219
2013/2016	1.1	1.3
2013/2017	2.7	3.2

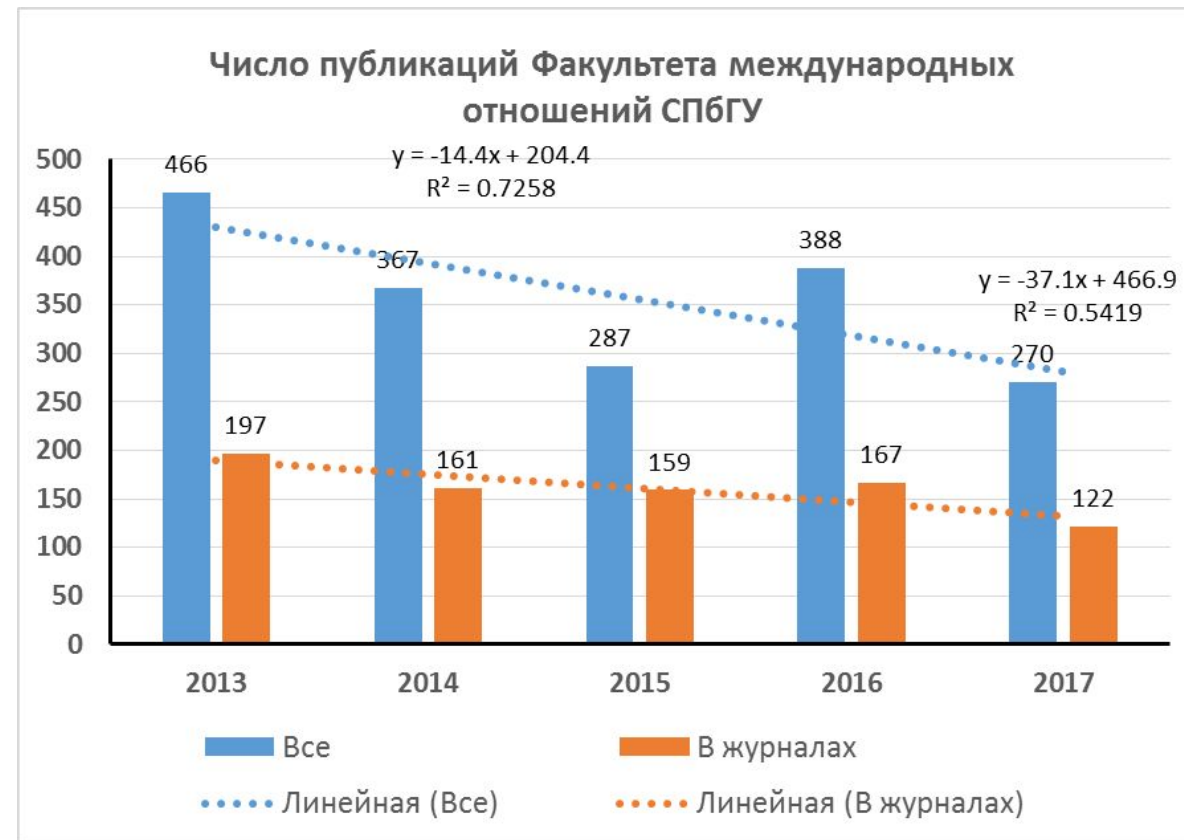


**Медфак
СПбГУ**

Рост
бюрократии
Снижение
демократии

Таблица 9. Публикации Факультета международных отношений СПбГУ за пятилетку (по данным ИАС СПбГУ).

Годы	Всего научных публикаций	Статьи в журналах
2013	466	197
2014	367	161
2015	287	159
2016	388	167
2017	270	122
2013/2016	1.2	1.2
2013/2017	1.7	1.6

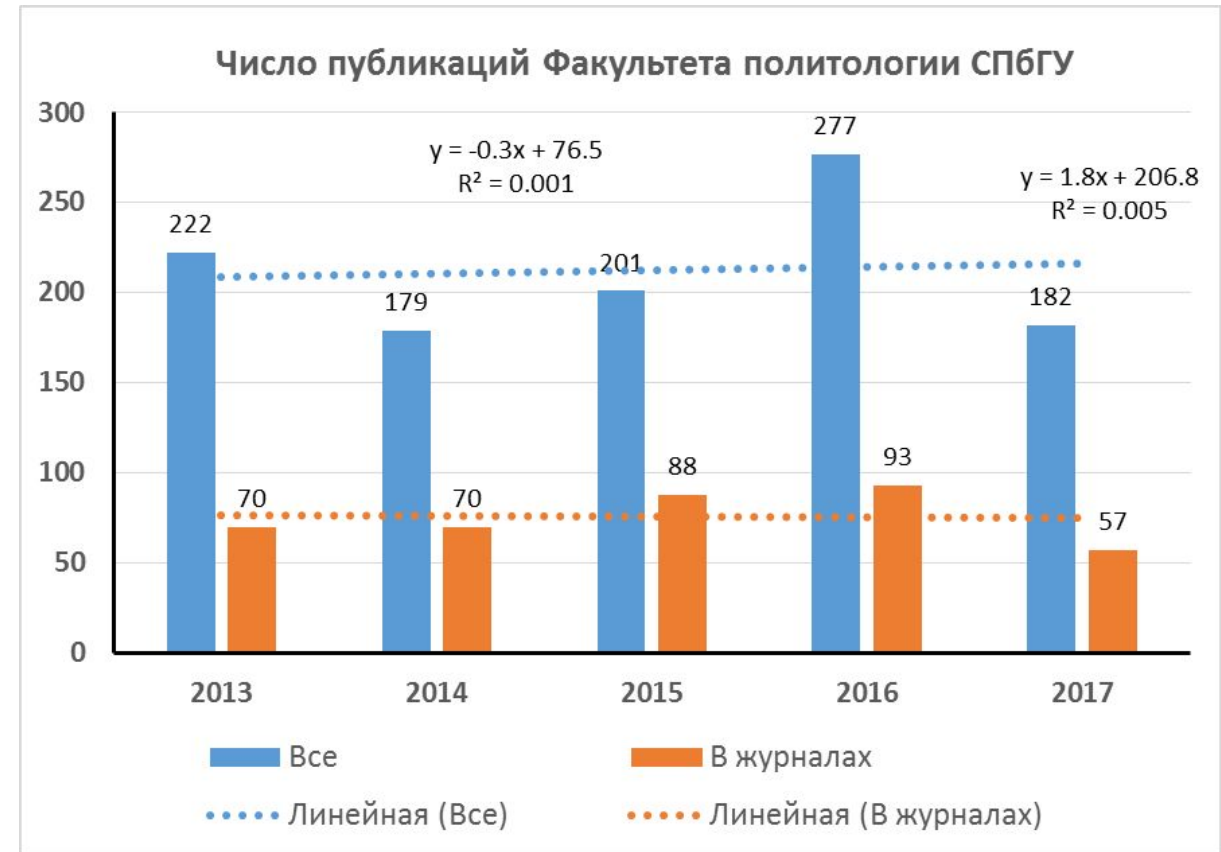


**Факультет
международных**

Рост
бюрократии
Снижение
демократии

Таблица 10. Публикации Факультета политологии СПбГУ за пятилетку (по данным ИАС СПбГУ).

Годы	Всего научных публикаций	Статьи в журналах
2013	222	70
2014	179	70
2015	201	88
2016	277	93
2017	182	57
2013/2016	0.8	0.8
2013/2017	1.2	1.2

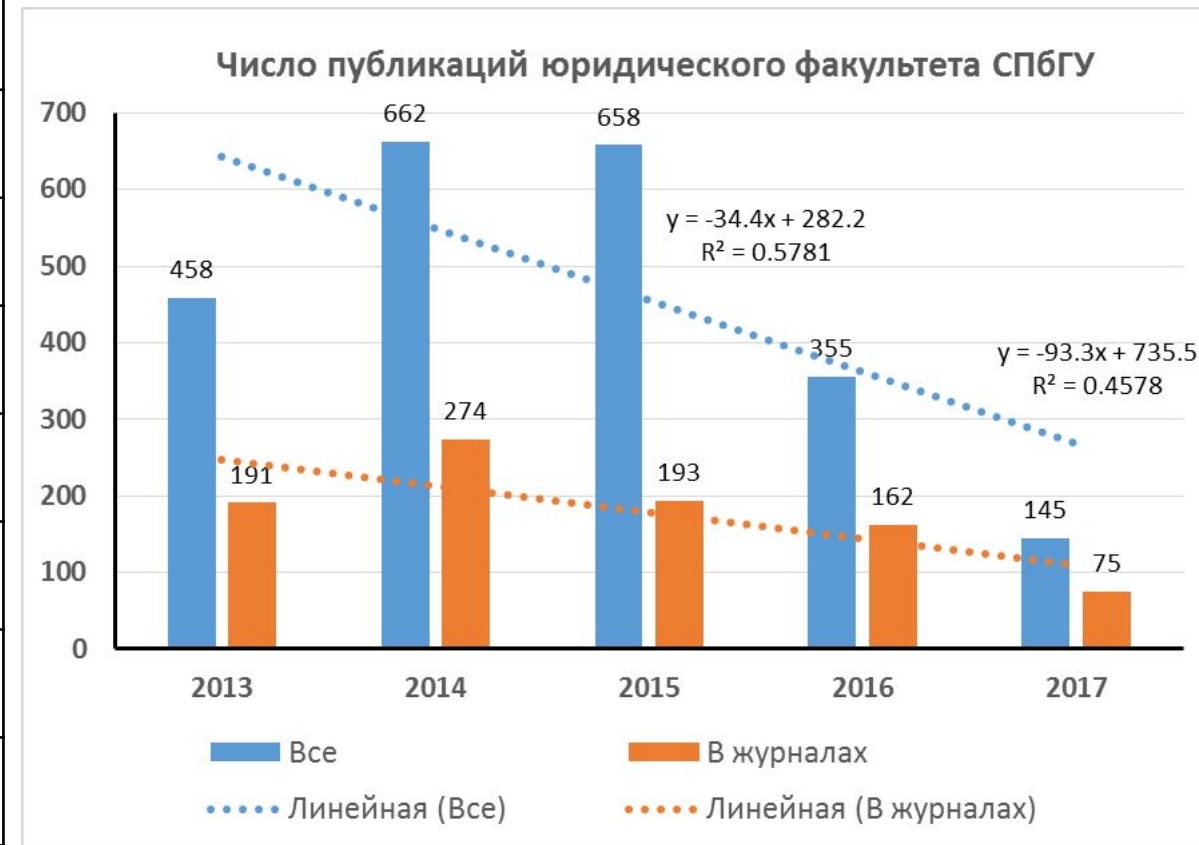


**Факультет политологии
СПбГУ**

Рост
бюрократии
Снижение
демократии

Таблица 11. Публикации юридического факультета СПбГУ за пятилетку (по данным ИАС СПбГУ).

Годы	Всего научных публикаций	Статьи в журналах
2013	458	191
2014	662	274
2015	658	193
2016	355	162
2017	145	75
2013/2016	1.3	1.2
2013/2017	3.2	2.5

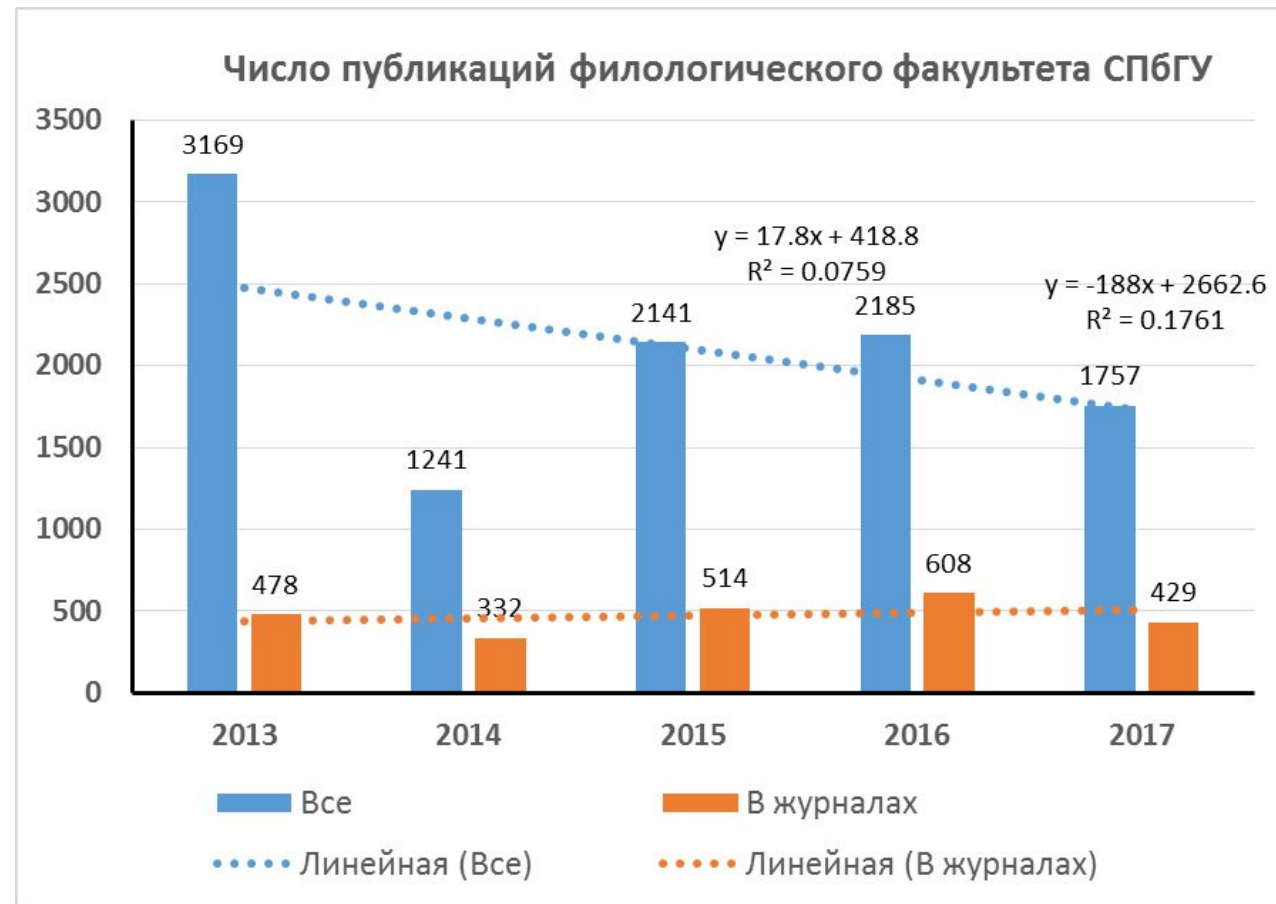


**ЮРФАК
СПбГУ**

Рост
бюрократии
Снижение
демократии

Таблица 12. Публикации филологического факультета СПбГУ за пятилетку (по данным ИАС СПбГУ).

Годы	Всего научных публикаций	Статьи в журналах
2013	3169	478
2014	1241	332
2015	2141	514
2016	2185	608
2017	1757	429
2013/2016	1.5	0.8
2013/2017	1.8	1.1

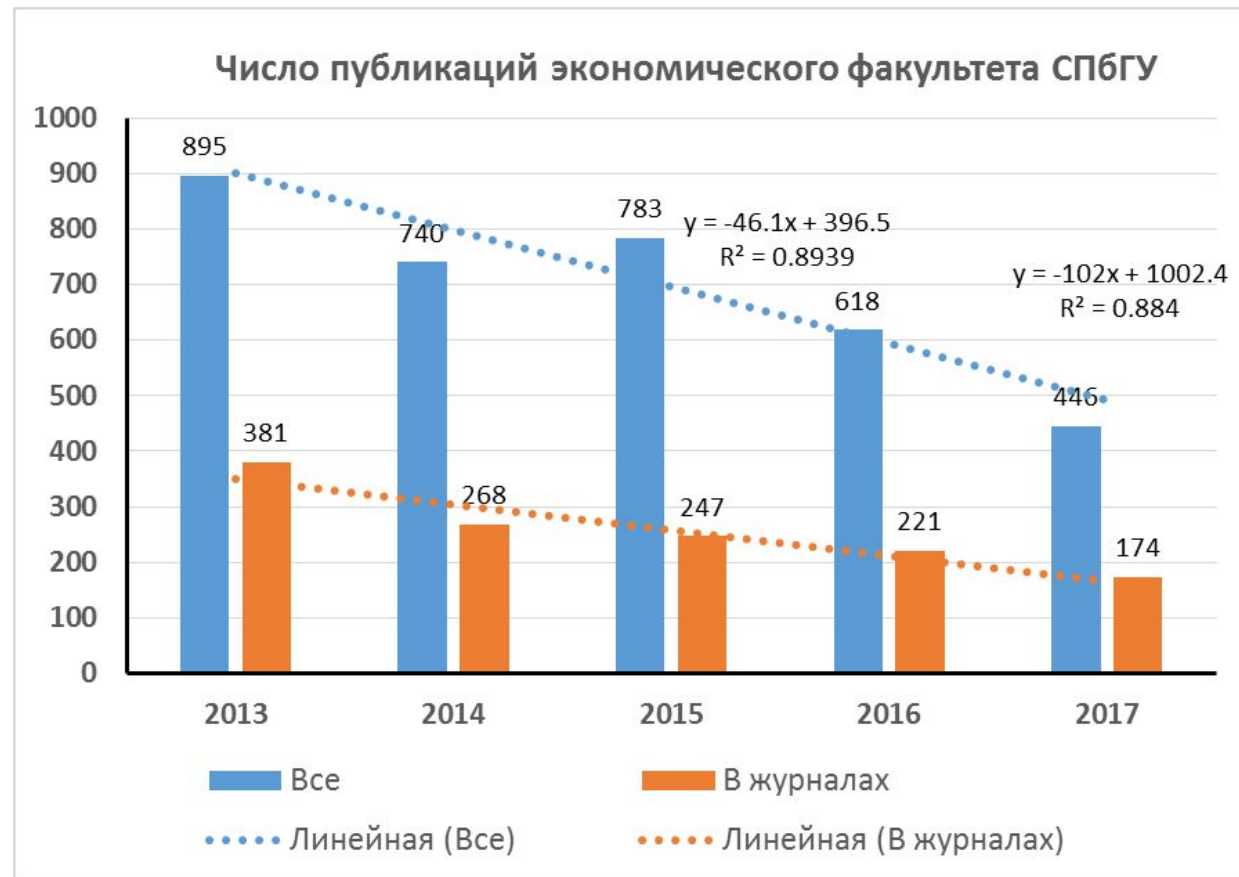


**ФИЛФАК
СПбГУ**

Рост
бюрократии
Снижение
демократии

Таблица 13. Публикации экономического факультета СПбГУ за пятилетку (по данным ИАС СПбГУ).

Годы	Всего научных публикаций	Статьи в журналах
2013	895	381
2014	740	268
2015	783	247
2016	618	221
2017	446	174
2013/2016	1.4	1.7
2013/2017	2.0	2.2

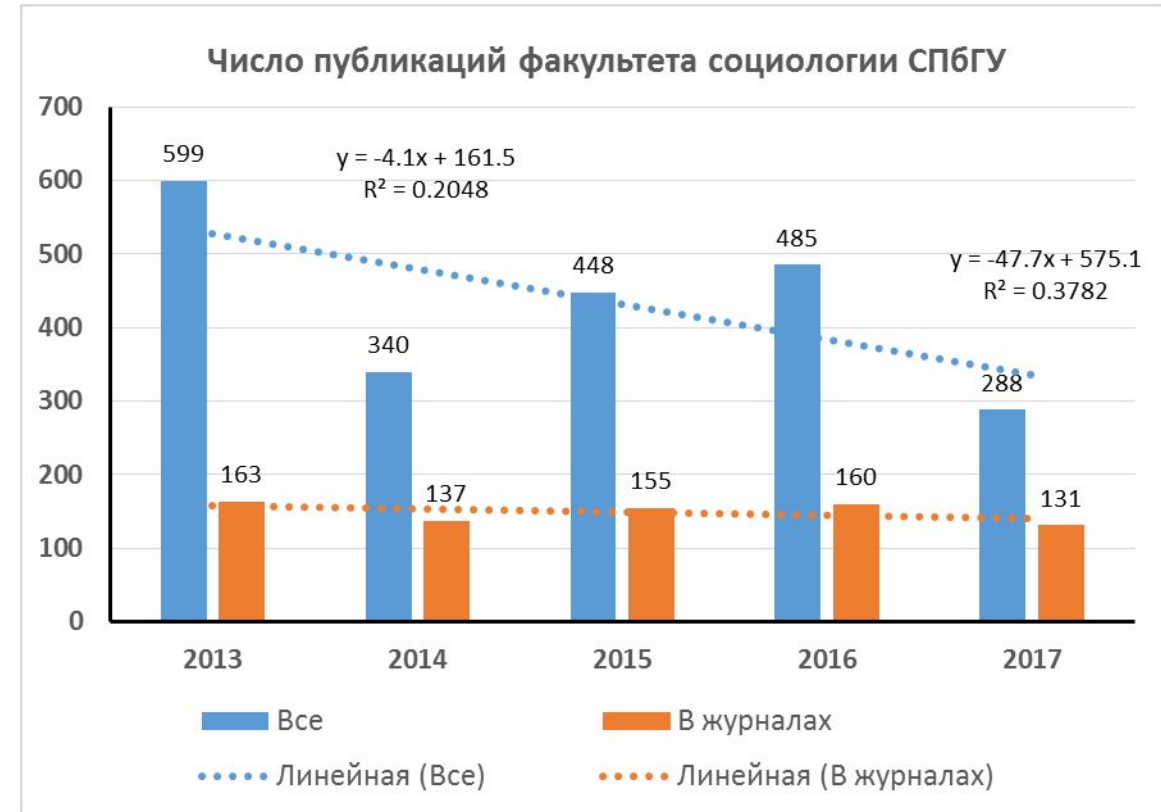


**ЭКОНОМФАК
СПбГУ**

Рост
бюрократии
Снижение
демократии

Таблица 14. Публикации факультета социологии СПбГУ за пятилетку (по данным ИАС СПбГУ).

Годы	Всего научных публикаций	Статьи в журналах
2013	599	163
2014	340	137
2015	448	155
2016	485	160
2017	288	131
2013/2016	1.2	1.0
2013/2017	2.1	1.2

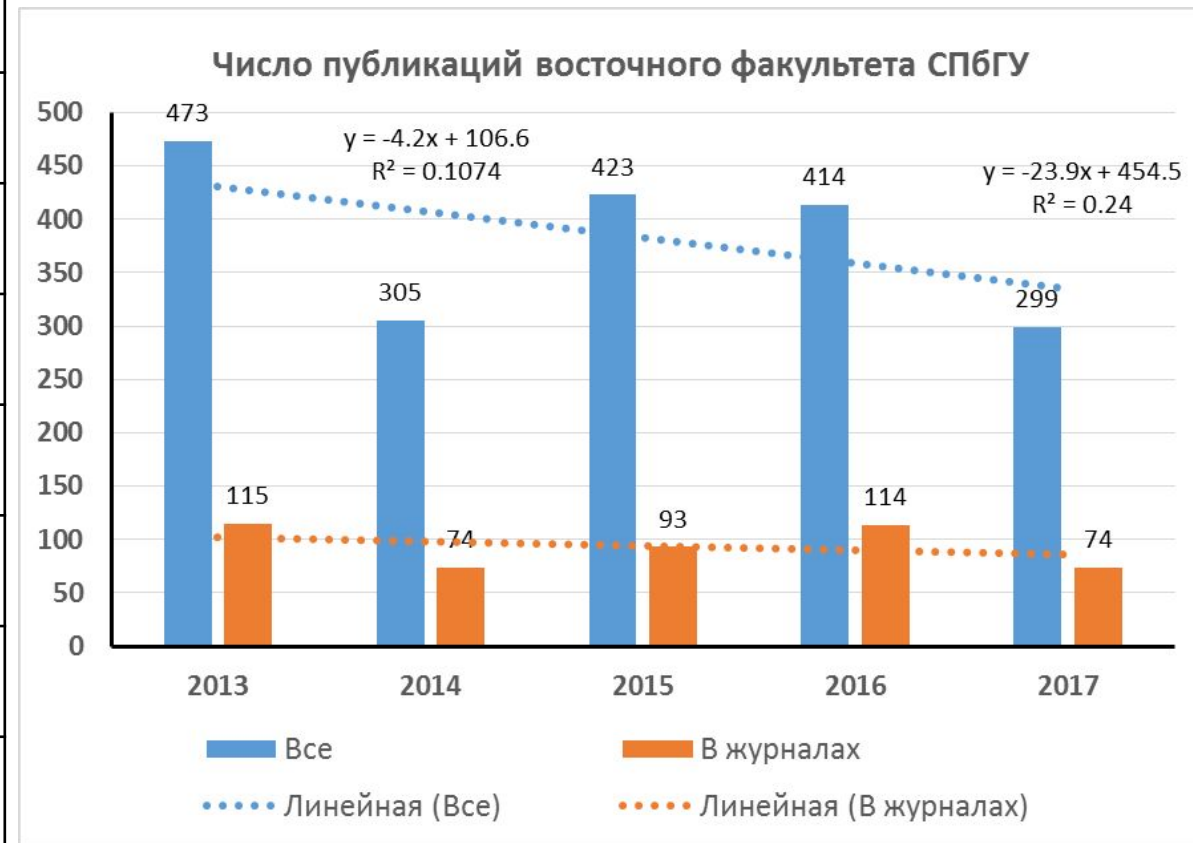


**Факультет социологии
СПбГУ**

Рост
бюрократии
Снижение
демократии

Таблица 15. Публикации восточного факультета СПбГУ за пятилетку (по данным ИАС СПбГУ).

Годы	Всего научных публикаций	Статьи в журналах
2013	473	115
2014	305	74
2015	423	93
2016	414	114
2017	299	74
2013/2016	1.1	1.0
2013/2017	1.6	1.6



**Восточный факультет
СПбГУ**

Рост
бюрократии
Снижение
демократии



Таким образом, паразитический нарост на теле СПбГУ в виде его Администрации привел к тотальной деградации научного процесса, выразившегося в беспрецедентном падении публикационной активности из-за прогрессирующей бюрократизации и засилья «управленцев», которые на деле не способны эффективно управлять и развивать Университет.

И в пору уж преподавателям и ученым СПбГУ запеть:

Лишь мы, работники всемирной
Великой армии труда
Владеть землёй имеем право,
Но паразиты — никогда!
И если гром великий грянет
Над сворой псов и палачей,
Для нас всё также солнце станет
Сиять огнём своих лучей.

(из «Интернационала»,



Солнце науки, конечно же, воссияет над Университетом, но что и кого мы потеряем к тому времени?

Пора освободить Университет от своры «эффективных» менеджеров под управлением г-на Кропачева для освобождения научного творчества в СПбГУ, которое в демократических условиях неизбежно приведет к прогрессу, к росту количества и качества