



direction

guide



enchiridion

Divide into international groups
(if you come from 1 country, you are not allowed to be at the same group)



Each group may consist of 3-4 students



The group choose an article (2-3 articles for semester)

- ✓ Articles are placed on this page

<https://vk.com/introductiontotheworldeconomy>

- ✓ Within three days after posting articles all students should read it and those who wants to participate, should post his question to article in comments VK (to gain scores). Then the group post its own questions.

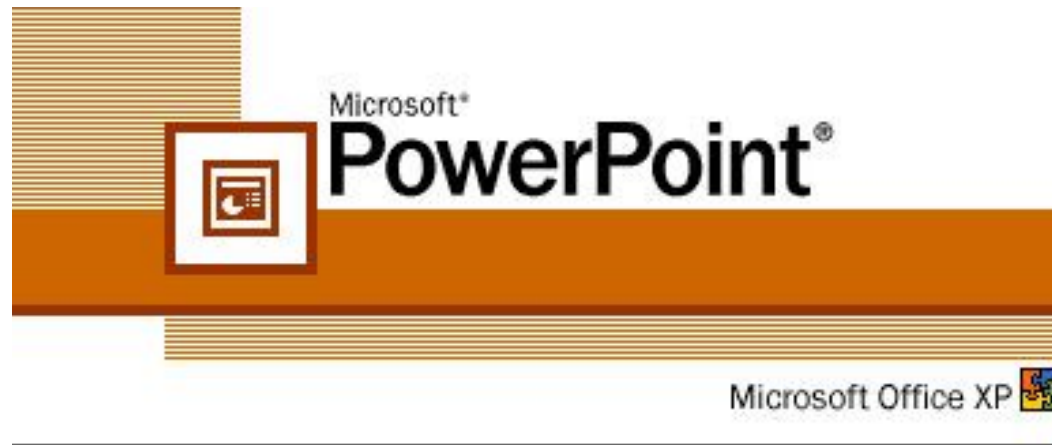
- ✓ The maximum number of questions – 20!




The group, responsible for article answer all the questions, using this article and additional sources



Arrange your task in the form of presentation
PP + **add 5 tests for your topic**



Loading...



The presentation should be explicit, but without “water” and unnecessary words: you need to put down on slide each worthwhile idea



When making a presentation start with the brief retelling of information given in the article



Sight-reading is not allowed



Don't make slides like this...

Каждый раз при добавлении в презентацию нового слайда необходимо выбрать тип **макета слайда**. Макет слайда определяет, как будут размещаться на слайде различные объекты: заголовок, текст, растровые изображения, векторные рисунки и пр.

Приложения предлагают десятки различных вариантов разметки слайдов. Самые простые макеты содержат пустые заготовки слайдов с заголовком и без него. Текст может быть размещен в колонки. На слайде могут размещаться сразу несколько объектов различных типов: текст и изображения, рисунок и текст, рисунок и изображение и т.д.

Чтобы заполнить слайд достаточно щелкнуть мышью в выбранной на макете слайда области и ввести текст или нарисовать рисунок с использованием панели инструментов *Рисование* встроенного графического редактора. Можно скопировать заранее созданный текст, рисунок и т.д. в выбранную область. Можно воспользоваться коллекцией рисунков.

Scores for

- Speech
- knowledge of the issue
- Logic
- Presentation
- Accessibility for understanding
- Those who do nothing, do not get scores



