

# **Творительный падеж имён существительных**

Русский язык, 3 класс  
Урок 84. стр 27-29

Двадцать восьмое января  
Классная работа.

*п'ятниц'а*

*У него семь пятниц на  
неделе.*

# Что мы знаем об имени существительном

Что ...

Сколько ...

На какие ...


Какую ...

# Определите по признакам падеж

**Вопросы:** кто? что?

**Предлоги:** **нет**


**Член предложения:** подлежащее



**Вопросы:** кого? что?

**Предлоги:** **за, через, про**


**Член предложения:** второстепенный



**Вопросы:** кого? чего?

**Предлоги:** **от, до, без, из**

**Член предложения:** второстепенный





**Построили теремок**

.

**Пришёл волк**

**Выглянул из окошка**

.

**Подшел к волку**

# Постановка учебной задачи

Вдоль гря\_ки, на праз\_ник, без в\_ды, про со\_нце, на  
\_кно, без фла\_ка, от доро\_ки, под лес\_ницей,  
с тр\_пинки

вдоль грядки

без флажка

от дорожки

без воды

с тропинки

.

на праздник

про солнце

на окно

под лестницей

**Творительный падеж  
имён  
существительных**

# Творительный падеж

Вопросы

кем?  
чем?

Вспомогательное  
слово

творить  
доволен

Предлог

?

Окончания

?

Роль в предложении

?



# Составь и запиши словосочетания глагол.+сущ. в творительном падеже

присмотреть за ...

остановился перед ...

повстречался с ...

зашла за ...

пролетели над ...

прополз под ...

сестра

река

ручей

вода

тропа

мост

голова

гнездо

молоко

конь

# ТВОРИТЕЛЬНЫЙ ПАДЕЖ

Я **Творительный** падеж,  
Исполнен всяческих надежд.  
Творите! – **ЧЕМ?**

Творите **С КЕМ?**

Я подскажу вам – нет проблем!  
Предлогам «ПЕРЕД»,  
«ПОД» и «НАД»  
В любой момент я очень рад.



# Закрепление знаний

**Запишите словосочетания и обозначьте падеж имени  
существительного**

Смириться с неволей, клевал руку,

кружить под потолком, вылетел на улицу

суп с лапшой, ветка осины, вьюга кружила

# Сделаем вывод:



**Второстепенный член предложения**



# Молодцы!



**Домашнее задание** Упр. 3, с.28, продолжаем заучивать таблицу стр 16-17 (вопросы, слова помощники, предлоги)

**Спасибо за урок!**

