

# Защита от неадекватов

Настраиваем в группе

# Задача

- Пост с матом/оскорблениями автоматически удаляется из группы
- Пользователь банится
- Модератору отправляется уведомление для проверки необходимости бана

# Шаг 1

Открываем права приложению (если делали раньше – не нужно)

[https://oauth.vk.com/authorize?client\\_id=6418912&display=page&redirect\\_uri=https://oauth.vk.com/blank.html&response\\_type=token&v=5.95&scope=offline,groups,wall,ads,friends,photos,audio,video,stories,pages,notes,docs,groups,stats,email](https://oauth.vk.com/authorize?client_id=6418912&display=page&redirect_uri=https://oauth.vk.com/blank.html&response_type=token&v=5.95&scope=offline,groups,wall,ads,friends,photos,audio,video,stories,pages,notes,docs,groups,stats,email)

https://oauth.vk.com/blank.html#access\_token=784e17d178479...i02ed9c63680&expires\_in=0&us Копи

кет Таргетинг Купить Ноутбук иг Рекламные инструмен smm т3 + Pocket бо Общий лимит Мои посылки - Гд 10 Лучших Реклам

Яндекс  
+20°C

VK 99+

Vasilinacourse  
Маркетинговая долина

Личный кабинет:

Senler

Skyauto  
Список команд

@mail.ru 99+

Яндекс

# Шаг 2

Ставим версию API



## Настройки сервера

## Типы событий

## Запросы

Название: SJ Autopilot · Изменить

Версия API: 5.92

3

Адрес: 

Для получения уведомлений нужно подтвердить адрес сервера. На него будет отправлен **POST-запрос**, содержащий JSON:

Строка, которую должен вернуть сервер: «

[Подтвердить](#)

Секретный ключ:

[Сохранить](#)

Сертификат SSL:

[Загрузить файл](#)

Вы можете удалить сервер.

## Настройки

[Разделы](#)[Комментарии](#)[Ссылки](#)[Адреса](#)[Меню](#)**1** [Работа с API](#)[Участники](#)[Сообщения](#)[Приложения](#)[Денежные переводы](#)[Журнал действий](#)

**Callback API** используется для получения уведомлений о событиях в Вашем сообществе.

[Подробнее »](#)



Маркетинг по Данте  
ID: 123571796 Команд: 87

Команды

Подписчики

Настройки

## Настройки сообщества



Интеграции

Приложение сообщества

Настройки подключения

Название сообщества в сервисе

Маркетинг по Данте

ID Callback API сервера

10

Строка, которую должен вернуть сервер

e6f2d19c

Секретный ключ сообщества

Ключ доступа сообщества

Ключ доступа Standalone-приложения ?

Адрес Вашего сервера



Для получения уведомлений нужно подтвердить адрес сервера. На него будет отправлен **POST-запрос**, содержащий JSON:

Строка, которую должен вернуть сервер **e6f2d19c**

# Шаг 3

Настраиваем удаление комментариев

## Wall > wall.deleteComment

Удаляет комментарий к записи на стене.



Этот метод можно вызвать с ключом доступа пользователя, полученным в Standalone-приложении через Implicit Flow. Требуется права доступа: **wall**.

### Параметры ^

**owner\_id**

идентификатор пользователя, на чьей стене находится комментарий к записи.

Обратите внимание, идентификатор сообщества в параметре **owner\_id** необходимо указывать со знаком "-" — например, **owner\_id=-7** соответствует идентификатору сообщества ВКонтакте API (club1)

целое число, по умолчанию идентификатор текущего пользователя

**comment\_id**

идентификатор комментария.

положительное число, **обязательный параметр**

### Результат ^

После успешного выполнения возвращает **1**.

[https://api.vk.com/method/wall.deleteComment?owner\\_id=-123571796&comment\\_id=%object\\_id%&access\\_token=КОД ДОСТУПА&v=5.101](https://api.vk.com/method/wall.deleteComment?owner_id=-123571796&comment_id=%object_id%&access_token=КОД ДОСТУПА&v=5.101)

## Список команд

Список сценариев работы. Команда реагирует на **события** , дополнительно проверяет **условия**  и выполняет

[+ Добавить команду](#)

## Добавление команды

---

Название команды 

Удаление неадекватных комментариев

Цвет 

Летний 

Сообщество 

Маркетинг по Данте 

 Сохранить

 Вернуться



## Удаление неадекватных комментариев

№ 36568 Добавлен: 14-07-2019 19:10 Порядковый номер: 363

### Если пользователь

Написал комментарий в сообществе [↗ Маркетинг по Данте](#) под постом с ID:

Вставьте ссылку на пост , с текстом содержащим

 Сохранить

 Если Не...


 Это условие

Еще ▾

№ 67487



Создать новые

 Событие ▾

 Условие

Выбрать добавленное

 Найти в каталоге

По №

Еще ▾

 Добавить секцию


## То будет сделано

Отправлен запрос от сообщества [Маркетинг по Данте](#) (сменить) методом POST на адрес:

*Используйте полный адрес (начиная с https://). Доступны переменные*

```
https://api.vk.com/method/wall.deleteComment?  
owner_id=-123571796&comment_id=%object_id%&  
access_token=[REDACTED]  
[REDACTED]&v=5.101|
```

Ответ сервера доступен в переменной: %request\_response%

 Сохранить

 Переменные ▾

Еще ▾

№ 72469



🔍 Найти

🚫 Выключено

✎ Изменить

Еще ▾

## Журнал действий



Все действия ▾

Все роли ▾

Всё время ▾

Сегодня

### Работа со стеной

В. Баранова удалила комментарий Василины Барановой к записи

сегодня в 19:13



Маркетинг по Данте  
вернуться к странице

Настройки

Участники

Сообщения

Приложения

Денежные переводы

Журнал действий

# Шаг 4

Бан пользователя навсегда

## Groups > groups.ban

Добавляет пользователя или группу в черный список сообщества.

 Этот метод можно вызвать с ключом доступа пользователя, полученным в Standalone-приложении через Implicit Flow. Требуется права доступа: **groups**.

### Параметры ^

<b>group_id</b>	идентификатор сообщества. положительное число, <b>обязательный параметр</b>
<b>owner_id</b>	идентификатор пользователя или сообщества, которое будет добавлено в черный список.

Обратите внимание, идентификатор сообщества в параметре **owner\_id** необходимо указывать со знаком "-" — например, **owner\_id=-1** соответствует идентификатору сообщества ВКонтакте API (club1)

целое число

<b>end_date</b>	дата завершения срока действия бана в формате <b>unixtime</b> . Максимальный возможный срок окончания бана, который можно указать, — один год с его начала. Если параметр не указан, пользователь будет заблокирован навсегда. положительное число
-----------------	---

<b>reason</b>	причина бана: <ul style="list-style-type: none"><li>• 0 — другое (по умолчанию);</li><li>• 1 — спам;</li><li>• 2 — оскорбление участников;</li><li>• 3 — нецензурные выражения;</li><li>• 4 — сообщения не по теме.</li></ul>
---------------	---

положительное число

<b>comment</b>	текст комментария к бану. строка
<b>comment_visible</b>	1 — текст комментария будет отображаться пользователю. 0 — текст комментария не доступен пользователю. <b>(по умолчанию)</b> флаг, может принимать значения 1 или 0

[https://api.vk.com/method/groups.ban?group\\_id=123571796&owner\\_id=%subsid%&reason=0&comment=«Вы были забанены, так как система опознала Ваше сообщение как СПАМ. Если это ошибка – мы скоро разбаним Вас"&comment\\_visible=1&access\\_token=КОД ДОСТУПА&v=5.101](https://api.vk.com/method/groups.ban?group_id=123571796&owner_id=%subsid%&reason=0&comment=«Вы были забанены, так как система опознала Ваше сообщение как СПАМ. Если это ошибка – мы скоро разбаним Вас)

## После этого

---

Подождать 2 секунд



Хранить действие в сообществе: [Маркетинг по Данте \(сменить\)](#). *Примечание: если вам нужна такая же задержка в этой же команде, не используйте этот же блок. Лучше его копию или создайте похожий.*



 Сохранить

Еще ▾

№ 72503

## После этого

Отправлен запрос от сообщества [Маркетинг по Данте](#) (сменить) методом POST на адрес: ?  
*Используйте полный адрес (начиная с https://). Доступны переменные* ▶

```
https://api.vk.com/method/groups.ban?  
group_id=123571796&owner_id=%subs_id%&reason=0&comment=«Вы были забанены,  
так как система опознала Ваше сообщение как СПАМ. Если это ошибка – мы скоро  
разбаним  
Вас"&comment_visible=1&access_token=  
&v=5.101
```

Ответ сервера доступен в переменной: %request\_response%

 Сохранить

 Переменные ▼

Еще ▼

№ 72483

13 июн в 10:16 Ответить



бред



Сначала старые ▾



**Иван Секачев**  
гениально!

21 апр в 19:00 Ответить



1



**Василина Баранова**  
Иван, Спасибо :)

22 апр в 0:05 Ответить



**Елена Пташкина**  
Круто 👍

13 июн в 10:16 Ответить



**Лина Баранова**  
бред

только что Ответить





## Маркетинг по Данте

Несерьезный и результативный маркетинг для инфобизнесменов, инфопродюсеров и с ними работающих

### Информация

Вы добавлены в чёрный список этого сообщества.

**Комментарий руководителя:** «Вы были забанены, так как система опознала Ваше сообщение как СПАМ. Если это ошибка – мы скоро разбаним Вас»



Участвовать



Подписаться на ра...

# Шаг 5

Забаним пользователя и на личной странице

## Account > account.ban

Добавляет пользователя или группу в черный список.



Этот метод можно вызвать с ключом доступа пользователя, полученным в [Standalone-приложении](#) через [Implicit Flow](#).

## Параметры ^

<b>owner_id</b>	идентификатор пользователя или сообщества, которое будет добавлено в черный список. целое число
-----------------	--

Если указанный пользователь является другом текущего пользователя или имеет от него входящую или исходящую заявку в друзья, то для добавления пользователя в черный список Ваше приложение должно иметь права: **friends**. ([Подробнее о получении прав](#))

[https://api.vk.com/method/account.ban?owner\\_id=%subs\\_id%&access\\_token=%КОД ДОСТУПА&v=5.101](https://api.vk.com/method/account.ban?owner_id=%subs_id%&access_token=%КОД ДОСТУПА&v=5.101)

## После этого

---

Подождать  секунд.

Хранить действие в сообществе: [↗](#) Маркетинг по Данте (сменить). *Примечание: если вам нужна такая же задержка в этой же команде, не используйте этот же блок. Лучше его копию или создайте похожий.*



 Сохранить

Еще ▾


№ 72499

## После этого

Отправлен запрос от сообщества [Маркетинг по Данте](#) (сменить) методом POST на адрес: ?  
*Используйте полный адрес (начиная с https://). Доступны переменные* ▶

```
https://api.vk.com/method/account.ban?  
owner_id=%subs_id%&access_token=  
&v=5.101
```

Ответ сервера доступен в переменной: %request\_response%

 Сохранить

 Переменные ▾

Еще ▾

№ 72501

# Шаг 6

Оповещаем сотрудников об удаленном комментарии

Отправлено сообщение от сообщества [Василина Баранова: Уведом...](#) (сменить)  
[сотрудникам](#) (получатели: 4)



Заблокирован пользователь: %subs\_link%  
За комментарий: %content%  
Для разблокировки напишите  
Разбанить @id%subs\_id%



 Сохранить

 Прикрепить ▾

 Переменные ▾

Еще ▾

№ 72517



# Шаг 7

Даем возможность разбанить пользователя

Написал сообщение сообществу [Василина Баранова: Уведом...](#) (сменить) с текстом [?](#)  
содержащим  и  [Вставьте ссылку \(откр.\)](#) [▶](#)  
[☰](#)  
[Сохранить](#) [Если Не...](#) [✕ Это условие](#) [Еще ▾](#) № 67510

А также

Подходит под условия:  [?](#)  
✓ Переменная  [подходит под регул. выраж.](#) [▶](#)  
 [\(удалить\)](#) [☰](#)  
[Добавить условие](#)  
[Сохранить](#) [Если Не...](#) [</> Переменные ▾](#) [Еще ▾](#) № 67511

А также

Подходит под условия:  [?](#)  
✓ Сотрудник аккаунта. [Выбрано пользователей: 5](#) [\(удалить\)](#) [▶](#)  
[Добавить условие](#) [☰](#)  
[Сохранить](#) [Если Не...](#) [</> Переменные ▾](#) [Еще ▾](#) № 67512

## То будет сделано

Отправлено сообщение от сообщества [Василина Баранова](#): Уведом... (сменить) в ответ

Процесс разблокировки {mention}%content%{/mention} запущен 😊

Сохранить

Прикрепить ▾

</> Переменные ▾

Еще ▾

№ 72527

### То будет сделано

Сменить исполнителя команды сообщества [Василина Баранова: Уведом...](#) (сменить) на  
подп. с ID: `{mention}%content%{/men` и следующие действия выполнять уже для нового.

*Примечание: если ID будет равен 0, то действия будут сделаны с текущим подписчиком*

 Сохранить

Еще ▾

№ 72523

## Groups > groups.unban

Убирает пользователя или группу из черного списка сообщества.



Этот метод можно вызвать с ключом доступа пользователя, полученным в Standalone-приложении через Implicit Flow. Требуется права доступа: **groups**.

## Параметры ^

**group\_id**

идентификатор сообщества.  
положительное число, **обязательный параметр**

**owner\_id**


идентификатор пользователя или группы, которого нужно убрать из черного списка.  
целое число

[https://api.vk.com/method/groups.unban  
?group\\_id=123571796&owner\\_id=%subs\\_  
id%&access\\_token=КОД  
ДОСТУПА&v=5.101](https://api.vk.com/method/groups.unban?group_id=123571796&owner_id=%subs_id%&access_token=КОД ДОСТУПА&v=5.101)

Отправлен запрос от сообщества [Маркетинг по Данте \(сменить\)](#) методом POST на адрес:  
*Используйте полный адрес (начиная с https://). Доступны переменные*

```
https://api.vk.com/method/groups.unban?  
group_id=123571796&owner_id=%subs_id%&access_token=  
&v=5.101
```

Ответ сервера доступен в переменной: %request\_response%

 Сохранить

 Переменные ▾

Еще ▾

№ 72522

## Account > account.unban

Удаляет пользователя или группу из черного списка.



Этот метод можно вызвать с ключом доступа пользователя, полученным в [Standalone-приложении](#) через [Implicit Flow](#).

## Параметры ^

---

<b>owner_id</b>	идентификатор пользователя или группы, которого нужно удалить из черного списка. целое число
-----------------	---



[https://api.vk.com/method/account.unban?owner\\_id=%subs\\_id%&access\\_token=КОД ДОСТУПА&v=5.101](https://api.vk.com/method/account.unban?owner_id=%subs_id%&access_token=КОД ДОСТУПА&v=5.101)

## После этого

---

Подождать  секунд.



Хранить действие в сообществе: [Маркетинг по Данте \(сменить\)](#). *Примечание: если вам нужна такая же задержка в этой же команде, не используйте этот же блок. Лучше его копию или создайте похожий.*



 Сохранить

Еще ▾

№ 72525

Отправлен запрос от сообщества [Маркетинг по Данте](#) (сменить) методом POST на адрес:

Используйте полный адрес (начиная с `https://`). Доступны переменные



```
https://api.vk.com/method/account.unban?  
owner_id=%subs_id%&access_token=  
&v=5.101
```

Ответ сервера доступен в переменной: `%request_response%`

Сохранить

Переменные ▾

Еще ▾

№ 72526

**ΓΟΤΟΒΟ!**