

- **Будь внимательной!**
- **Будь старательной!**
- **Будь активной!**
- **Будь настойчивой!**
- **Верь в себя и в свои силы!**



И тогда у тебя все получится!

Тема урока: Пошив блузки. Обработка нижнего среза блузки.


Вспомним:

- Анализ блузки
- Мерки и способ определения размера одежды
- Способы моделирования нагрудной вытачки
- План пошива блузки
- Расчет расхода ткани для пошива блузки

Будем отрабатывать:

- Умения по обработке нижнего среза





І конкурс

ВСПОМНИМ ВСЁ

Задание № 1

1 команда

- **Выбрать модели нарядных блузок**
- **Подобрать ткань**
- **Выполнить анализ**

2 команда


- **Выбрать модели повседневных блузок**
- **Подобрать ткань**
- **Выполнить анализ**



1



2



3



4



5



6

Анализ изделия

- **Назначение**
- **Детали**
- **Вид изделия**
- **Швы**
- **Ткани**
- **Отделка**
- **Затраты**

Задание № 2

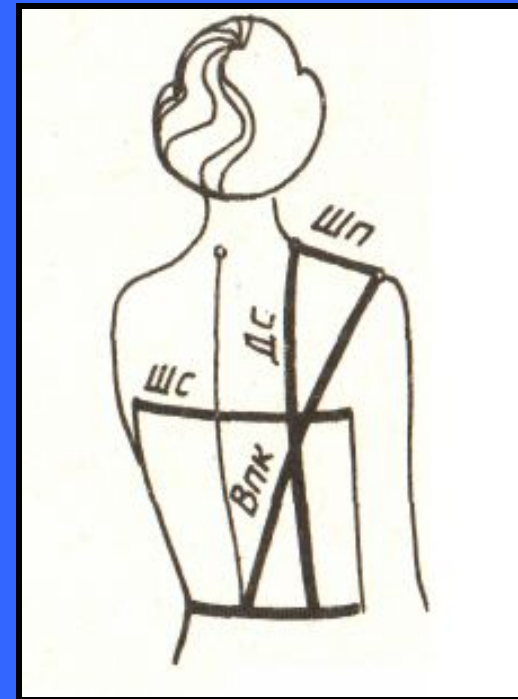
Определи размер соперника

Выбери мерки

1 команда



2 команда



Задание № 3

1 команда

Ширина ткани –
80 см

Длина блузки –
70 см

Ответ: **160 см**

2 команда

Ширина ткани –
140 см

Длина блузки – 60
см

Ответ: **80 см**

Задание № 4

- **Обработать вытачки**
- **Обработать плечевые срезы**
- **Обработать вырез горловины**
- **Обработать боковые срезы**
- **Обработать вырез проймы**
- **Обработать нижний срез**
- **Отутюжить изделие**



II конкурс

КАПИТАНОВ

Подведение итогов



III конкурс

Выполни сам

подведение итогов



Награждение команд

Награждение команд

