

**Обобщающее занятие по теме:
«Растения»**

- **Цель занятия:** обобщить и систематизировать знания учащихся о многообразии растений; повторить отличительные признаки разных групп растений; развивать умения сравнивать, анализировать, классифицировать; формировать внимание, мышление и познавательный интерес.
- **Задачи:** способствовать развитию аналитико-синтетического мышления, познавательного интереса, воображения; способствовать воспитанию стремления бережно относиться к природе в повседневной жизни; закрепление знаний о понятиях "дерево" "кустарник" "травы"

Виды растений

Дерево




Кустарник



Трава



Как различить деревья, кустарники и травянистые растения?



У деревьев от корня
отходит
один толстый стебель
- ствол



У травянистых
растений
стебли мягкие,
сочные



Кустарники имеют
много тонких
одревесневших стеблей
стволиков

Травянистые растения имеют
мягкий, сочный стебель



ЧАСТИ РАСТЕНИЯ

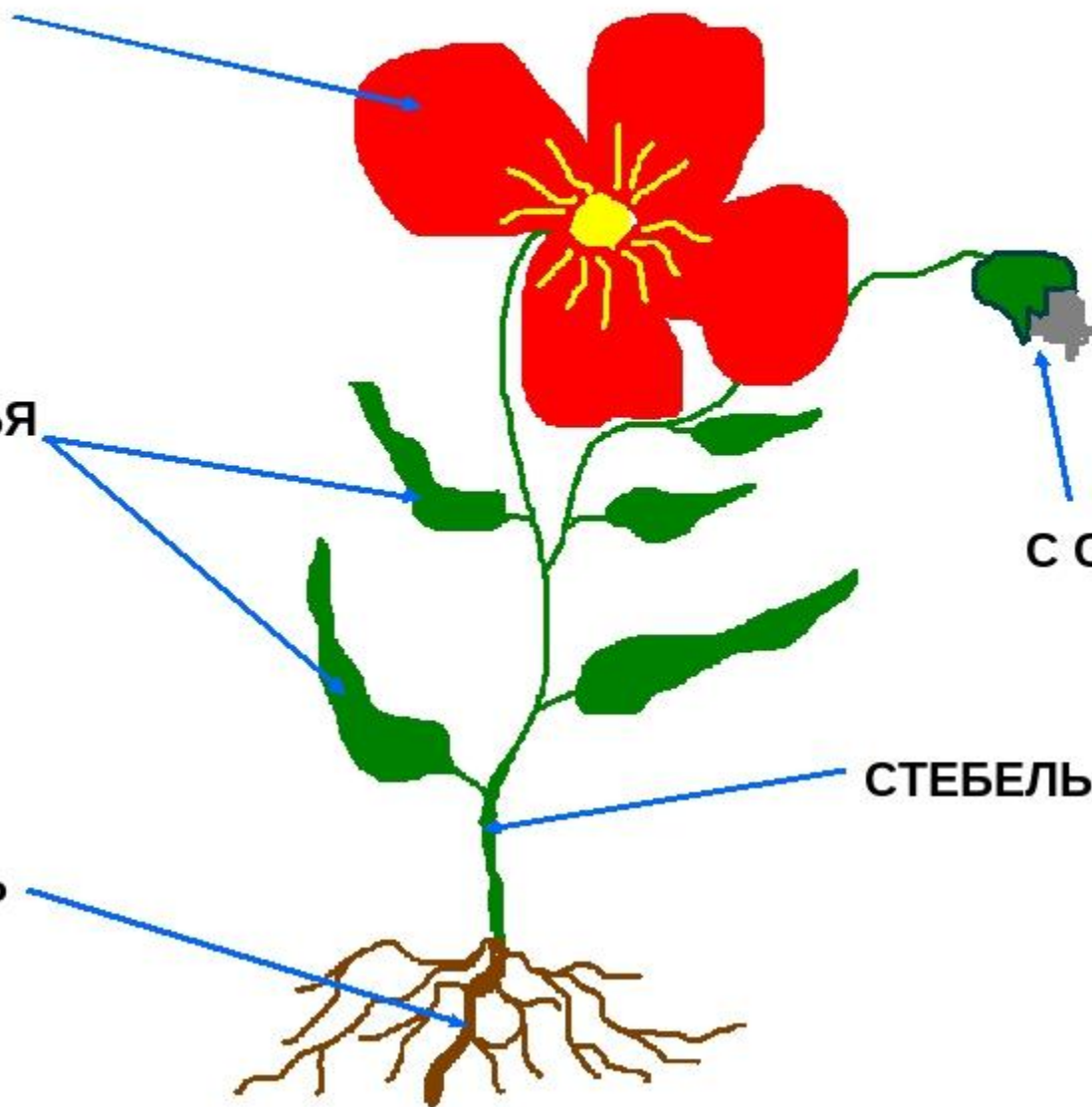
ЦВЕТОК

ЛИСТЬЯ

КОРЕНЬ

СТЕБЕЛЬ

ПЛОД
С СЕМЕНАМИ



Разнообразие растений.



Растения луга



КОЛОКОЛЬЧИК



одуванчик



василёк



мак



ромашка



купальница

Вспомним других представителей растений



Злаковые растения



Пшеница



Рожь



Ячмень



Овёс



Просо



Кукуруза



Гречиха

Садовые цветы





Кустарники — это растения, у которых несколько тонких одревесневших стеблей, покрытых корой (стволиков).

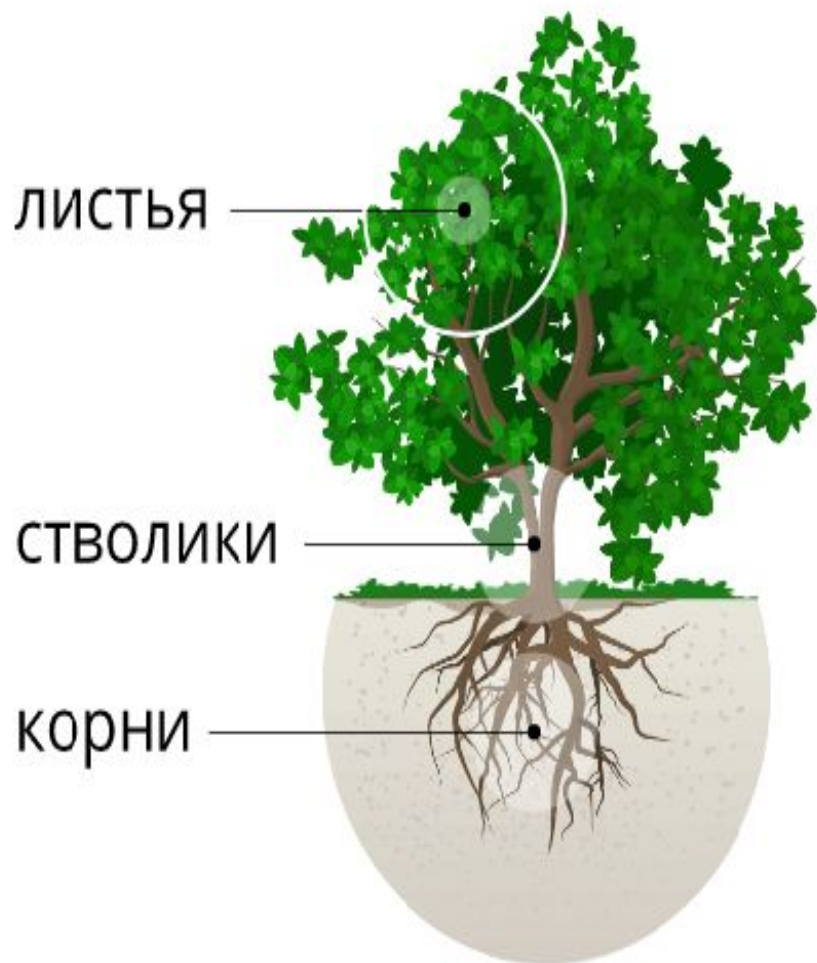



Рис. 1. Строение кустарника

*У кустарников ствол
несколько, но они древесные.*





Кустарники





КРЫЖОВНИК



МАЛИНА



СИРЕНЬ



ШИПОВНИК



СМОРОДИНА



БЕРЁЗА



ДУБ



ЛИПА



КАШТАН



ОЛЬХА



ЯБЛОНЯ



СОСНА



ЕЛЬ



ЛИСТВЕННИЦА



ОСИНА



ЧЕРЁМУХА



КЛЁН

ДЕРЕВЬЯ

*Деревья – самые высокие растения,
кустарники чуть пониже.*

*У деревьев обычно один
толстый и древесный
ствол.*



*Хотя бывают очень маленькие
деревья и очень высокие травы.*

Строение дерева



Деревья

★ Хвойные

★ Лиственные



СОСНА



Береза (лето)

Различия хвойных и лиственных деревьев

	Хвойные деревья	Лиственные деревья
Листочки	В виде иголок - хвоинки	В виде пластинок
Осенью	Не сбрасывают хвоинки	Сбрасывают листья



Хвоинки



Листочки

дизайн и фото
www.OLIO.RU

Детки с какой ветки?



Игра „Дерево, кустарник, трава“



Липа,
дуб,
малина,
берёза,
шиповник,
зверобой,
мать-и-мачеха,
осина,
клевер,
ель,
сосна,
ландыш,
ива,
смородина.



Молодцы!
СПАСИБО!

