





# КОНТРОЛЬНАЯ РАБОТА № 2

3 класс



# 1. Соедини стрелками по смыслу



А.


МЫ СОБИРАЕМ  
ИНФОРМАЦИЮ, КОГДА

1. наблюдаем
2. рисуем
3. думаем
4. запоминаем
5. записываем


Б.

МЫ ПРЕДСТАВЛЯЕМ  
НА НОСИТЕЛЕ  
СОБРАННУЮ  
ИНФОРМАЦИЮ, КОГДА

1. наблюдаем
2. рисуем
3. размышляем
4. слушаем
5. пишем



## 2. Соедини стрелками по смыслу



А.



1.

ТЕКСТОВЫЕ  
ДАННЫЕ

Б.

ВЕСНОЙ РАСЦВЕТАЮТ  
ЦВЕТЫ И  
РАСТУСКАЮТСЯ  
ЛИСТЬЯ

2.

ЧИСЛОВЫЕ  
ДАННЫЕ

В.

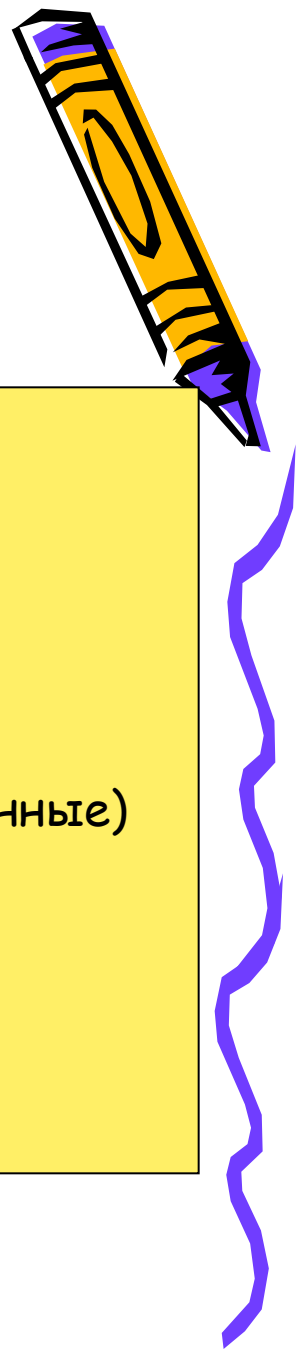
2    4    8    16

3.

ГРАФИЧЕСКИЕ  
ДАННЫЕ



3. Представь рисунком, текстом и числом информацию о том, что за окном растут дуб и береза, а между ними - рябина.



А

Рисунок  
(графические данные)

Б

Текст  
(текстовые данные)

В

Число  
(числовые данные)



4. Соедини стрелками по смыслу.  
Укажи порядок действий для сбора и хранения информации



1)

2)

3)

А. представить информацию на носителе  
Б. понаблюдать за объектом  
В. Запомнить информацию




## 5. Распределите по смыслу.


Действия с  
информацией

Действия с  
предметами

1. Записывать
2. Резать огурец
3. Читать книгу
4. Строить дом
5. Рисовать лес
6. Наблюдать за котом
7. Решать задачу
8. Учить стихотворение



## 6. Распределите по смыслу.



Подбери по смыслу





- 1) Текстовые данные
- 2) Числовые данные
- 3) Графические данные



# Вопрос 7.

Распредели по смыслу.



1. В книге для наблюдений хранятся данные

2. Память компьютера хранит данные

3. Память человека хранит информацию.

