

Работа педагога в информационном пространстве: педагогические ВОЗМОЖНОСТИ



Муравлева Марьяна Богдановна,
педагог дополнительного образования
МАУДО «Киришский Дворец творчества
имени Л.Н. Маклаковой»

Понятие «социальная сеть»

- Социальная сеть — это социальная структура, состоящая из узлов (обычно это лица или организации) которые связаны одним или более типами взаимозависимости, такими, как ценности, взгляды, мнения, идеи, дружба, финансовые взаимоотношения, конфликты, торговля и так далее.
- История понятия:
 - 1954 - Джеймс Барнс «Классы и собрания в норвежском островном приходе».
 - 1969 - Стэнли Милгэм «Теория шести рукопожатий».
 - 1973 - Марк Греноветтер «Сила слабых связей».

Нормативно-правовая база работы в социальных сетях

Стратегия развития информационного общества в Российской Федерации от 7 февраля 2008 г. N Пр-212

Доктрина информационной безопасности Российской Федерации Утверждена [Указом](#) Президента Российской Федерации от 5 декабря 2016 г. №646

ПОРЯДОК ПРИМЕНЕНИЯ ОРГАНИЗАЦИЯМИ, ОСУЩЕСТВЛЯЮЩИМИ ОБРАЗОВАТЕЛЬНУЮ ДЕЯТЕЛЬНОСТЬ, ЭЛЕКТРОННОГО ОБУЧЕНИЯ, ДИСТАНЦИОННЫХ ОБРАЗОВАТЕЛЬНЫХ ТЕХНОЛОГИЙ ПРИ РЕАЛИЗАЦИИ ОБРАЗОВАТЕЛЬНЫХ ПРОГРАММ (Приказ Министерства образования и науки РФ от 9 января 2014 г. N 2)

Виды социальных медиа

- **Интернет-сообщества:** форумы, чаты, интернет-мессенджеры и т.д.
- **Блоги:** Blogger, ExpressionEngine, LiveJournal, WordPress и Микроблоггинг: Google Buzz, Jaiku, Qaiku, Twitter, Yammer.
- **Виртуальные игры:** Lively, World of Warcraft
- **Социальные сети:** Facebook, LinkedIn, MySpace, Ogorod.ru, Orkut, ВКонтакте, Одноклассники.ru
- **Сообщества по производству совместного контента:** **Навигация:** Trapster, Waze. **Новости** (пользователи сами находят информацию и загружают её на сайт социальных новостей, где подписчики имеют возможность обсуждать её содержание): Digg, NowPublic, Reddit, Newsvine
- **Совместные проекты:**
Вики: PBworks, Wikia, Wikimedia. **Социальные закладки:** CiteULike, Google Reader, StumbleUpon.
- **Геосоциальные сервисы:** Advizzer, AlterGeo, Foursquare, Gowalla.

Значимые атрибуты социальных сетей в интернете

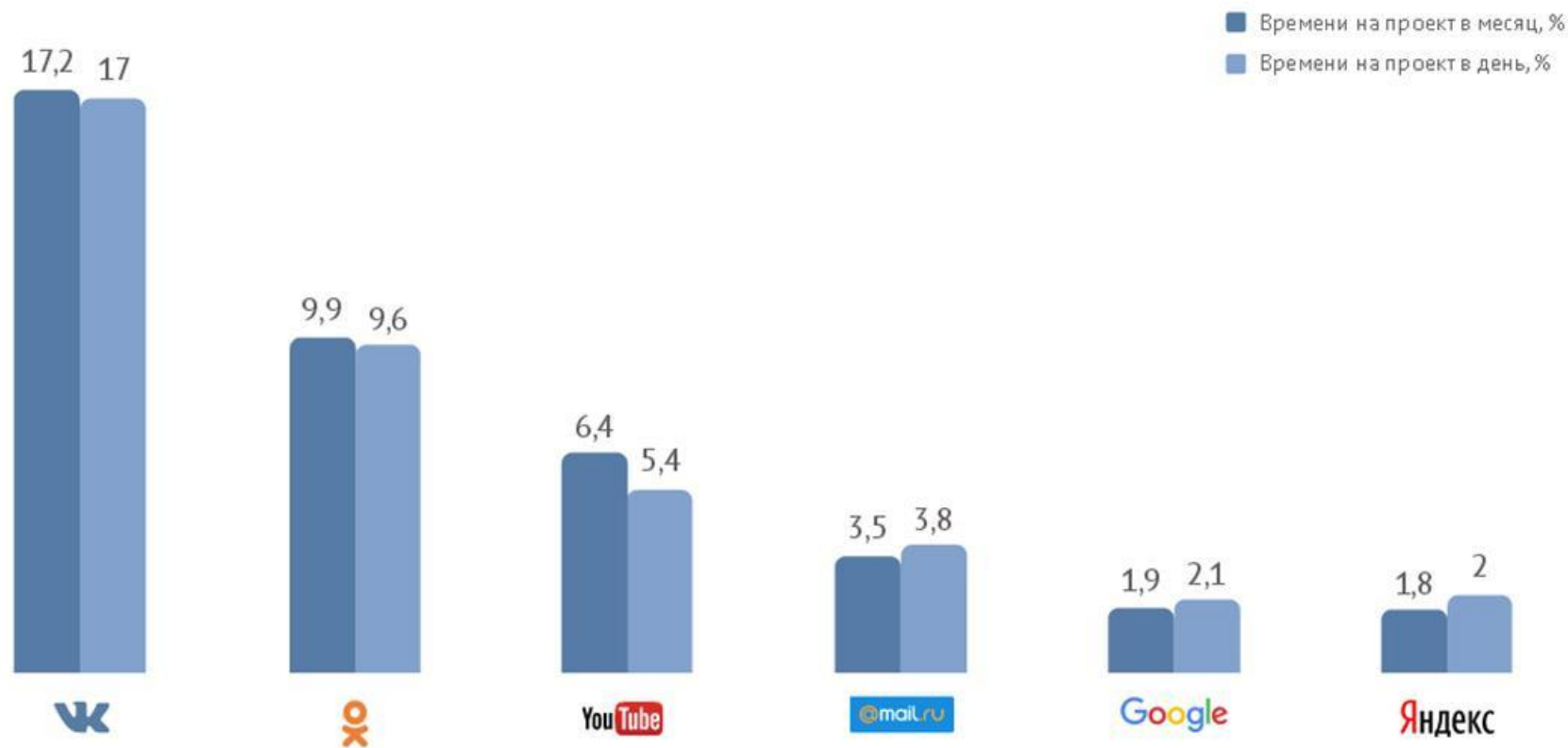
- **Идентичность.** Кто ты? (на этот вопрос обычно отвечают пользовательская картинка (аватар), имя пользователя, анкета)
- **Репутация.** Что люди о тебе думают (стена отзывов на «Вконтакте», система репутаций на LiveInternet)
- **Присутствие.** Где ты? (в каких группах состоишь, где находишься сейчас)
- **Отношения.** С кем ты связан? Кто твой друг, кто враг? Для кого открыты твои записи?
- **Группы.** Как ты организуешь свои связи («френдлента», группы)
- **Разговоры.** Что ты обсуждаешь с другими? Насколько ты активен?
- **Польза.** Что ты отдаешь, какую лепту вносишь в сообщество, что делаешь доступным для других?

Примеры интернет-платформ социальных сетей

- Интернет-платформы социальных сетей не имеют четкой географической привязки, но есть некоторые тенденции — на приме, [MySpace](#) более популярен в США, [Bebo](#) — в Великобритании, [Skyrock](#) — в континентальной Европе, [Orkut](#) — в Южной Америке, [Xiaonei](#) в Азии, [ВКонтакте](#) — на постсоветском пространстве.
- По числу пользователей лидируют MySpace — 255 млн пользователей.

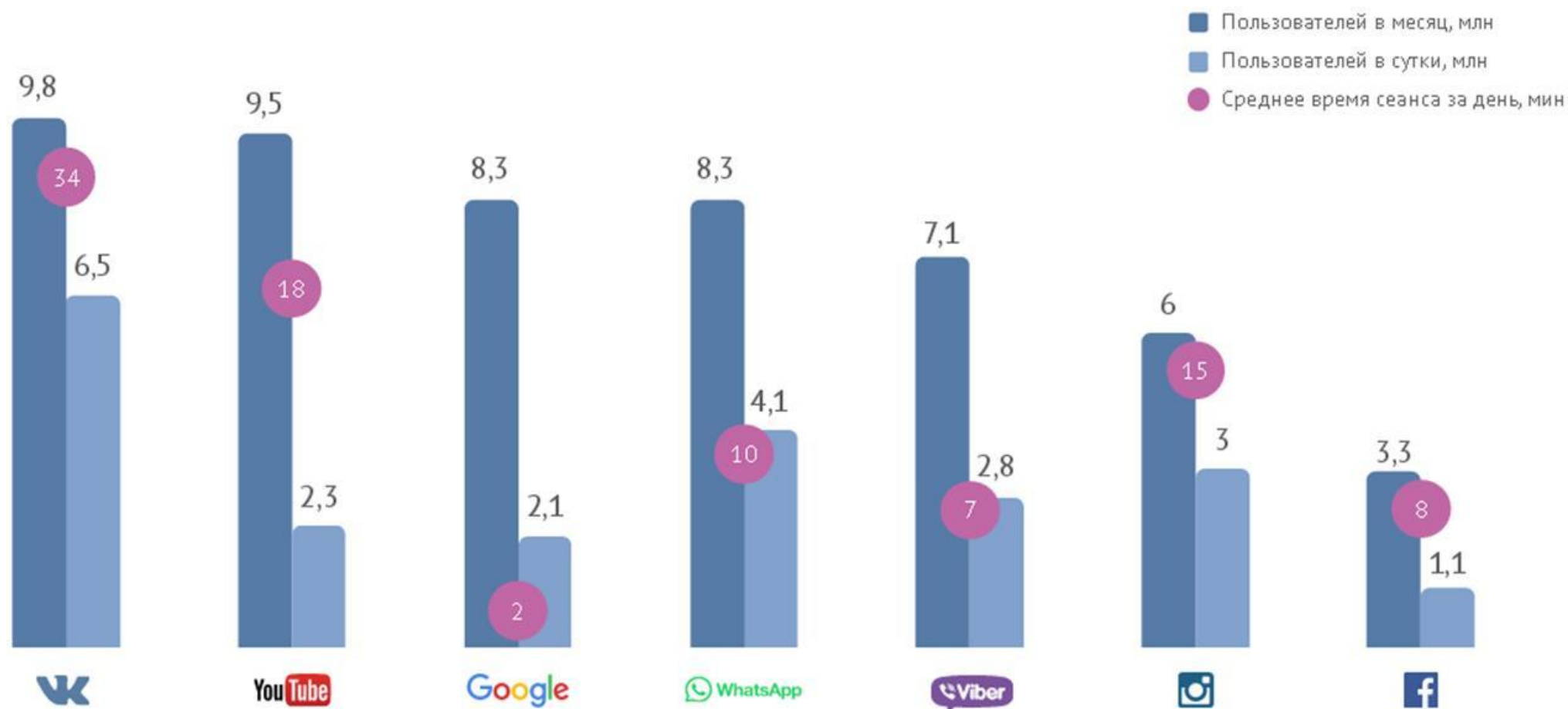


Топ проектов по времени использования

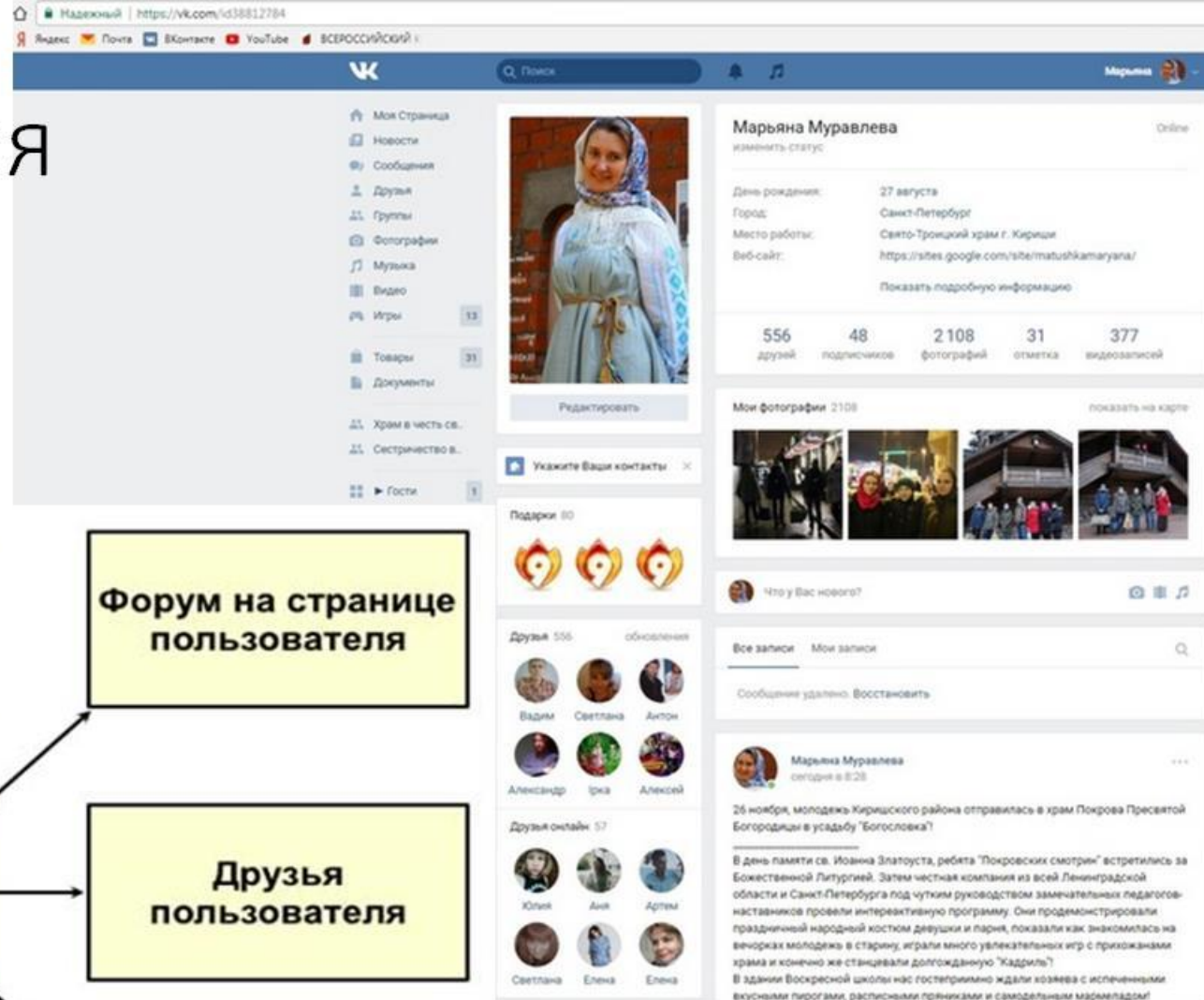


47% времени, уделяемого просмотрам страниц в интернете, отводится на посещение профилей друзей, новостную ленту. 18% – на другие разделы, 12% – на фотографии, 8% – на сообщения и сообщества.

Статистика пользователей мобильных устройств в Рунете



Особенности строения социальных сетей



Этапы работы в социальной сети



Мотивация подключения к соцсетям (по Питеру Коллоку, 1998)

- **Ожидаемая благодарность (или ответные действия).** Индивид делится информацией с сообществом, зная, что потом сообщество поможет ему. Более активные участники сообщества быстрее получают ответ на свои вопросы, чем те, кто сам не делится информацией.
- **Увеличение узнавания.** Для этого есть англоязычный термин «Egoboо» - удовольствие, получаемое человеком от публичного признания его добровольной деятельности. В обмен на свою информацию, время, усилия, люди получают не только информацию других людей, но и их признание, и благодарность, и новые связи. Во многих онлайн-сообществах сейчас есть системы прямой оценки рейтинга индивида, их можно видеть даже на форумах. В простейшем виде рейтинг зависит от количества сообщений, но есть более сложные системы оценки, базирующиеся на количестве полученных пользователем комментариев, рекомендациях от других участников и так далее (например, система «ку» на блогах Я.ру).
- **Чувство нужности.** Социальные сети предоставляют индивидам возможность как-то влиять на окружающую среду. Хорошая статья вызовет отклик, интересный рисунок привлечет критиков и поклонников. Часто социальные сети проводят конкурс среди своих участников, выбирая какие-то элементы для оформления, или лучший девиз или лучший рассказ на какую-то выбранную тематику. В качестве приза текст или картинку победителя на какое-то время размещают по всей сети, так что она становится элементом среды. Хороший пример — Wikipedia, так как там изменения, которые вносит пользователь, мгновенно встраиваются в общую картину Википедии.
- **Чувство общности.** Людям важно получать какой-то ответ на свои действия — положительный (как в случае с Egoboо) или отрицательный, любой. Это позволяет им утверждать свое присутствие в социуме. Блоги — самый яркий пример среды использующей такое чувство. Между чувством общности и хорошей репутацией есть разница. Чувство общности достигается и за счет скандалов («троллинга» - размещения заведомо оскорбительных комментариев с целью получения эмоционального ответа и прерывания дискуссии по существу).

Мотивация пользователей соцсетей по данным соцопросов



Роли участников сообществ в социальных сетях



Создатели

- Создают оригинальный контент, идейные вдохновители дискуссий, создатели сообщества и специалисты по его тематике
- Педагоги



Лидеры мнений

- Участники, пользующиеся авторитетом в сообществе, зачастую задают направление дискуссии
- Неформальные лидеры класса



Модераторы

- Пользователи, отвечающие за ведение сообщества: пишут на «стенах», размещают контент для распространения, инициируют и модерируют дискуссии.
- Педагоги и формальные лидеры класса



Роли участников сообществ в социальных сетях



Обычные комментаторы

- Реагируя на появление новых записей, выражают собственное мнение, принимают участие в обсуждении, служат «горючим» любой дискуссии, реже создают оригинальный контент
- Обычные среднестатистические ученики



Провокаторы

- Намеренно поднимают острую тему с целью вызвать бурное обсуждение. Средствами провокации могут служить: слухи, компромат, клевета.
- Неудобные ученики



Тролли

- Проявляют себя в оскорбительном, подстрекательском поведении. Их цель профанировать дискуссию, перевести ее в конфронтацию пользователей соцсети.
- Девиантные ученики



Роли участников сообществ в социальных сетях



Ложные сущности (активные боты)

- Псевдопользователи, роботы, цель которых раскрутить какую-то тему, предназначены для распространения рекламного спама, имитируют деятельность человека в сети.
- В современной школе не встречаются



Луркеры

- Не заботятся о наполнении своего аккаунта, используя его лишь для доступа к новостям сети, просматривают чужие записи, ставят «лайки», но не комментируют. Составляют наибольшую часть пользователей масс-медиа.
- Пассивные ученики



Неактивные аккаунты

- Брошенные аккаунты реальных пользователей или заблокированные аккаунты ботов.
- Прогульщики



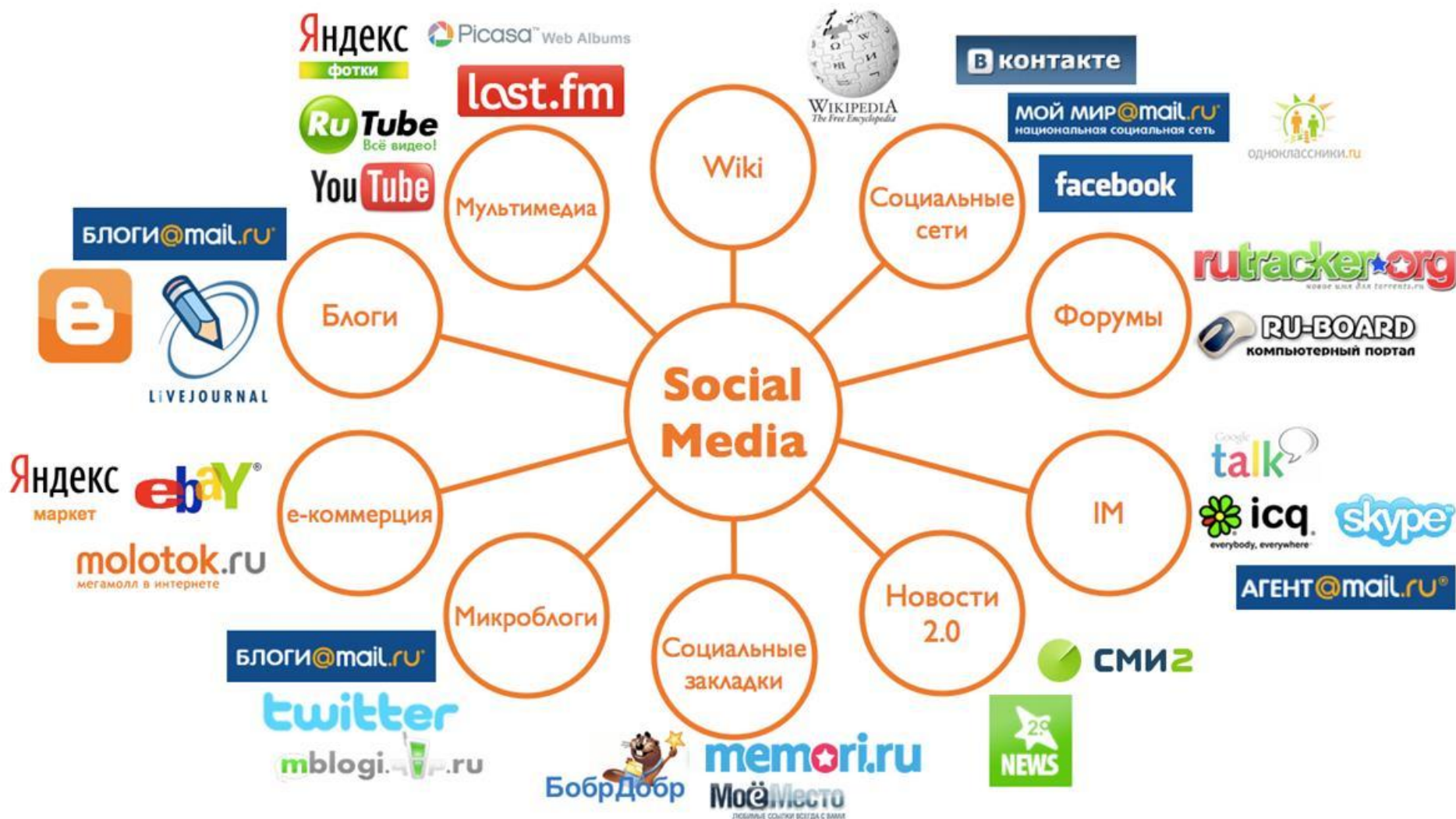
Преимущества социальной сети как образовательной площадки

- непрерывность учебного процесса;
- привычная среда для обучающихся;
- видимость фамилии и имени обучающихся;
- возможность создавать сетевой учебный контент с помощью технологии Wiki;
- мгновенное обсуждение проблемы в группе (на стене, в диалоге);
- просмотр видео и аудио-материалов вместе с участниками группы;
- возможность совместной работы школьников над заданием;
- удобство использования социальных сетей для работы над проектом;
- представление своей странички в качестве портфолио (как для обучающегося, так и для преподавателя);
- слежение активности участников через ленту друзей.

Недостатки социальных сетей для обучения

- Социальная сеть воспринимается как антогонист образования (область развлечения, отдыха).
- Социальная сеть не позволяет полностью оградить обучающегося от негативной информации, запрещенной к доступу.
- Не все педагоги имеют достаточный уровень ИКТ-компетенций.
- Нагрузка обучающихся в пространстве ИКТ ограничена. Обучающиеся слишком много времени проводят за компьютером.

Система социальных медиаресурсов на русском языке



Структура педагогического взаимодействия с Интернетом

Работа с официальным сайтом ОО

Работа с группой в социальной сети, размещенной в сети Интернет

Представление педагогического опыта на персональном сайте

Безопасный Интернет: защита детей от нежелательной информации

Интернет как медиатека, библиотека, каталог программного обеспечения

Пространство Интернет-коммуникации (работа с родителями, детьми, взаимодействие с педагогами)

КИРИШСКИЙ ДВОРЕЦ ДЕТСКОГО ЮНОШЕСКОГО ТВОРЧЕСТВА

ИМЕНИ ЛЮДМИЛЫ НИКОЛАЕВНЫ МАКЛАКОВОЙ

МУНИЦИПАЛЬНОЕ АВТОНОМНОЕ УЧРЕЖДЕНИЕ ДОПОЛНИТЕЛЬНОГО ОБРАЗОВАНИЯ

Сведения
об организации

Отделы

Положения

Проекты

Администрация

Карта
информационнаяГалерея
доска почетаНовости
последние события

В связи с капитальным ремонтом учреждения учебные занятия в 2017-2018 учебном году проводятся на базе образовательных и иных организаций

[смотреть расписание](#)

Добро пожаловать!

Муниципальное автономное учреждение дополнительного образования «Киришский Дворец детского (юношеского) творчества имени Л.Н. Маклаковой» - многопрофильное, многофункциональное учреждение дополнительного образования, в котором созданы все необходимые условия для всестороннего развития личности детей и подростков от 5 до 18 лет.

Творческие коллективы Дворца показывают высокую результативность, являются постоянными участниками и призерами областных, региональных, Российских конкурсов, фестивалей, выставок, соревнований, олимпиад. Дворец детского (юношеского) творчества - большой и светлый дом, без которого очень скучно бы было жить девочкам и мальчишкам нашего города. В этом доме всегда широко открыты двери для тех, кто хочет узнать несколько больше, чем предусматривает школьная программа, научиться тому, что всегда пригодится в жизни, кто хочет развить свои таланты и способности, кто ищет занятие себе по душе, кто стремится чего-то достичь. В этом доме любят детей и дети любят свой дом.

Вас ожидает увлекательное путешествие в огромный мир творчества – мир музыки и танца, туризма и спорта, экологии и дизайна, изобразительного и декоративно-прикладного искусства, художественного конструирования, технического творчества, праздников и игр... и многое, многое другое в сопровождении педагогов Дворца.

ГОРЬКИ С НЕТЕРПЕНИЕМ ЖДЕМ ВСТРЕЧИ С ВАМИ! [ПОДРОБНЕЕ](#)

Слабовидящим

Новости



Киришский Дворец творчества

20.11.2017

[Красочная выставка из г. Кириши в г. Тихвин на конкурсе «Ведущая. Купля от былого к будущему...»](#)

19.11.2017

Официальный сайт


The screenshot shows the website interface with a navigation menu at the top: Документы, Отделы, Положения, Проекты, Администрация, Карта сайта, Галерея доска почета, and Новости последние события. The main content area features a large image gallery of children's artwork and a list of departments:

- отдел художественно-эстетический
- отдел эколого-биологический
- отдел технического творчества и спорта
- отдел изобразительного и декоративно-прикладного искусства

 On the right side, there are sections for 'Результативность работы отделов по направлениям' (listing years 2017 and 2017), 'Контакты' (providing address, phone numbers, and email), and 'Полезные ссылки' (listing links to the Ministry of Education and the Federal Information-Oriented Educational Resource Center). The bottom of the page features the 'ЕДИНОЕ ОКНО' logo and a system tray with the date 19.12.2017.

Педагог на официальном сайте

ЭКОЛОГО-БИОЛОГИЧЕСКИЙ ОТДЕЛ



Заведующая отделом
Гайнуллина Ольга Рэнсовна

Аннотации к дополнительным общеразвивающим образовательным программам отдела

Специалисты отдела:

- ЮНЫЕ ЭКОЛОГИ
- ПЛАНЕТА ЭКО
- ФЛОРИСТИКА
- ФИТОДИЗАЙН
- Я - ИССЛЕДОВАТЕЛЬ
- РУССКИЙ НАРОДНЫЙ КАЛЕНДАРЬ

Около 800 детей в возрасте от 5 до 18 лет находят для себя интересные и полезные увлечения в объединениях эколого-биологического отдела.

В настоящее время экологическое образование и воспитание подрастающего поколения - одна из важнейших задач современного общества. Целью деятельности эколого-биологического отдела является формирование экологически грамотной личности и воспитание детей в природоохранную творческую деятельность.

Разделы сайта

- Документы
- Миссия


Контакты

Наш адрес: 187110, Ленинградская область, город Кириши, Боровиковская набережная, дом 9
Телефоны для справок: 547-84, 217-28, 227-71, 207-74, 235-71, 203-45
E-mail: obdud1@mail.ru


Полезные ссылки

- Министерство образования и науки Российской Федерации
- Федеральный центр методологии и качества образования
- ЕДИНОЕ ОКНО
- Сайт экологического центра
- ГБУ ДО "ЦЕНТР "ЛАДОГА"

Доска почета



ПЕДАГОГ ЭКОЛОГО – БИОЛОГИЧЕСКОГО ОТДЕЛА
МАУДО «КИРИШСКИЙ ДВОРЕЦ ТВОРЧЕСТВА
ИМЕНИ Л.И. МАКЛАКОВОЙ»



Муравлева Мария Богдановна – педагог дополнительного образования, в 2014 году с отличием окончила СПб ГОУ ВПО РГПУ им. А.И. Герцена по специальности «Организатор-методист дошкольного образования. Муравлёва М. Б. руководит творческим объединением "РУССКИЙ НАРОДНЫЙ КАЛЕНДАРЬ".

С 2011 года реализует дополнительную общеразвивающую программу: «Истоки ежегодного круга жизненной палитры». Программа ориентирована на празднично-событийный народный календарь, показывает основные традиции русского народа. Программа становится помощником для детей в изучении литературы, истории, мировой художественной культуры и родного языка.

Основной формой организации образовательной деятельности становится занятие на базе интерактивной презентации (авторского видеофильма), позволяющая создать у ребенка образный ряд изучаемой темы и направляющая его творческое воображение на продуцирование собственных ассоциаций. Созданию целостного образа темы помогают разнообразные виды игр, используемые в процессе творческой деятельности.

За свой педагогический труд Муравлёва М.Б. отмечена:

- дипломом в номинации «За сохранение православных традиций» в открытом фестивале декоративно-прикладного искусства «Киришская мозаика» - 2014,
- дипломом I степени во Всероссийском конкурсе декоративно-прикладного искусства «Пасхальные традиции».
- дипломом победителя Всероссийского конкурса «Мастер мультимедийных технологий» - 2014

Работа с группой в социальной сети, размещенной в сети Интернет

The image shows a screenshot of a VKontakte group page. The page header includes the VK logo, a search bar, and the user's profile 'Марьяна'. The left sidebar contains navigation options: 'Моя Страница', 'Новости', 'Сообщения', 'Друзья', 'Группы', 'Фотографии', 'Музыка', 'Видео', 'Игры', 'Товары', 'Документы', 'Храм в честь св...', 'Сестричество в...', 'Гости', and 'Реклама'. The main content area features a cover photo of a brick building, the group name 'Киришский Дворец творчества им. Л.Н. Маклаковой', and a 'Подписаны' button. Below this is an 'Информация' section with the following text:

Муниципальное автономное учреждение дополнительного образования «Киришский Дворец детского (юношеского) творчества имени Л.Н. Маклаковой»

Основные направления деятельности:

- реализация дополнительных общеразвивающих программ по следующим направлениям:
- техническая;
- естественнонаучная;
- физкультурно-спортивная;
- художественная;
- туристско-краеведческая;
- социально-педагогическая;

- Организация досуговых, массовых мероприятий и праздников, игровых программ, фестивалей, конкурсов, соревнований, выставок и конференций направленных на выявление и развитие у детей интеллектуальных и творческих способностей, интереса к научно-исследовательской, физкультурно-спортивной деятельности, техническому творчеству.

Фактический адрес учреждения:
187110, Ленинградская область, Киришский район, город Кириши, Волховская набережная, дом 9,
тел. (81368) 248-69

Адрес электронной почты ddot47@mail.ru

Вся официальная информация находится на сайте учреждения.

Ссылка на ОФИЦИАЛЬНЫЙ САЙТ ddot.kiredu.ru

ПРАВИЛА СООБЩЕСТВА

On the right side, there are sections for 'Подписаны 14 друзей', 'Подписчики 91' (listing users like Марьяна, Наташа, Евгений, Сергей, Любовь, Ольга), and 'Ссылки 11' (listing links to local government and cultural organizations).

Представление опыта педагога в группе

VK Поиск

Марьяна

Предложите новость

Закреплено сообщество

Киришский Дворец творчества им. Л.Н. Маклаковой
сегодня в 14:27

26 ноября молодежь Киришского района в составе большой группы ребят из Ленинградской области и Санкт-Петербурга отправилась в парковый комплекс «Усадьба Богословка», расположенный во Всеволожском районе. Ребята под руководством замечательных педагогов-наставников провели интерактивную программу, продемонстрировали праздничный народный костюм девушки и парня, показали, как знакомилась на вечерках молодежь в старину, играли в народные увлекательные игры и станцевали долгожданную «Кадриль». Ребята гостеприимно встретили хозяев с испеченными вкусными пирогами, расписными пряниками и самодельным мармеладом! Набравшись новых сил и положительных эмоций, ребята отправились домой, в дороге они долго еще делились впечатлениями.

Выражаем огромную благодарность организаторам за красоту душевных встреч детей различных районов Ленинградской области и Санкт-Петербурга!

Нравится 4 Комментировать 26

Киришский Дворец творчества им. Л.Н. Маклаковой
сегодня в 13:35

25 ноября молодежь Киришского района, фольклорный ансамбль "Киришские

Подписчики 91

Марьяна Наташа Евгения
Сергей Любовь Ольга

Ссылки 11

- Советы депутатов г. Кириши и Киришского района
1 291 участник
- Администрация муниципального образования Киришский муниципальный район Ленин ...
www.admki.ru
- Новгородский областной Дом народного творчества
1 096 участников
- Русский народный календарь
2 510 участников
- Дворец Культуры "КИНЕО". Кириши.
3 899 участников

Видеозалесы 1

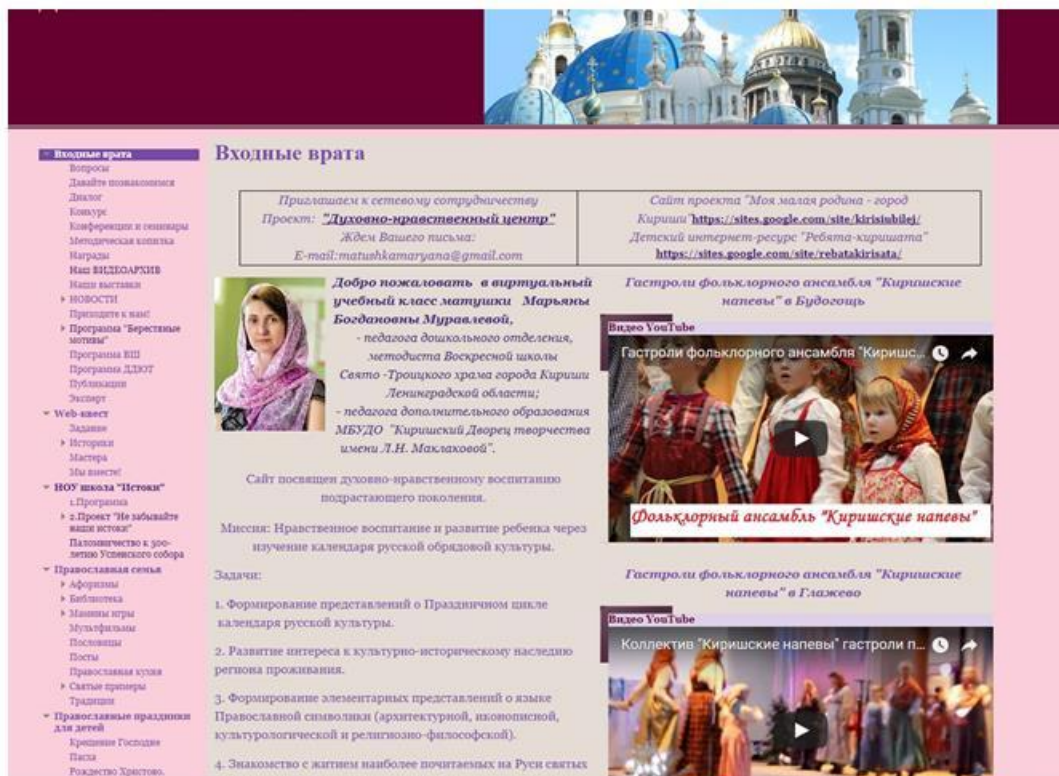
Лето - 2017 во Дворце детского творчества имени Л.Н. Маклаковой
9:02

Контакты 1

Татьяна Новоселова

70

Персональный сайт педагога



Входные врата

Вопросы
Дайте пожалуйста
Диалог
Конкурс
Конференции и семинары
Медицинская клиника
Награды
Наш ВЕДОАРХИВ
Наши выставки
НОВОСТИ
Приходите к нам!
Программа "Веременные
летом"
Программа ВШ
Программа ДЭОТ
Публикации
Эксперт

Web-вест
Задачи
История
Мастера
Мы виним!

НОУ школа "Истоки"
Программа
а. Проект "Не забывайте
ваши истоки!"
Патриотичность к зоо-
литию Успенского собора

Православная семья
Афоризмы
Библиотечка
Маленькие игры
Мультифильмы
Пословицы
Послы
Православная кухня
Святые приемы
Традиции

Православные праздники
для детей
Крещение Господне
Пасха
Рождество Христово.

Входные врата

Приглашаем к сетевому сотрудничеству
Проект: **"Духовно-нравственный центр"**
Ждем Вашего письма:
E-mail: matushkataryana@gmail.com

Сайт проекта "Моя малая родина - город
Кириши" <https://sites.google.com/site/kirishibible/>
Детский интернет-ресурс "Ребята-киришата"
<https://sites.google.com/site/rebatakirishata/>

**Добро пожаловать в виртуальный
учебный класс математики Марьяны
Богдановны Мурашевой,**
- педагога дошкольного отделения,
методиста Воскресной школы
Свято-Троицкого храма города Кириши
Ленинградской области;
- педагога дополнительного образования
МБУДО "Киришский Дворец творчества
имени Л.Н. Махлаяковой".

Гастроли фольклорного ансамбля "Киришские
напевы" в Будогощ

Сайт посвящен духовно-нравственному воспитанию
подростающего поколения.

Миссия: Нравственное воспитание и развитие ребенка через
изучение календаря русской обрядовой культуры.

Задачи:

1. Формирование представлений о Праздничном цикле
календаря русской культуры.
2. Развитие интереса к культурно-историческому наследию
региона проживания.
3. Формирование элементарных представлений о языке
Православной символики (архитектурной, иконописной,
культурологической и религиозно-философской).
4. Знакомство с явлением наиболее почитаемых на Руси святых

Видео YouTube
Гастроли фольклорного ансамбля "Киришские
напевы" в Будогощ

Видео YouTube
Коллектив "Киришские напевы" гастроли п...

АВТОРСКИЕ ПРАВА:

«Уважаемые владельцы авторских прав! Если Вы обнаружили на нашем сайте контент, который был размещен без Вашего разрешения, просим Вас, во исполнение Федерального закона от 24.11.2014 N 364-ФЗ "О внесении изменений в Федеральный закон "Об информации, информационных технологиях и о защите информации" и Гражданский процессуальный кодекс Российской Федерации" известить нас о данном нарушении по адресу электронной почты: **ОФИЦИАЛЬНАЯ ПОЧТА ДОО**

Формы публикаций на сайте

- Вопросы
- Давайте познакомимся
- Диалог
- Конкурс
- Конференции и семинары
- Методическая копилка
- Награды
- Наш ВИДЕОАРХИВ
- Наши выставки
- ▶ **НОВОСТИ**
- Приходите к нам!
- ▼ **Программа "Берестяные мотивы"**
 - Виртуальные экскурсии
 - Выставка работ
 - Консультации для родителей**
 - Мастер-класс
 - Подготовка бересты
 - Программа
 - Проект "Чудо-дерево береза"
 - Рассказы детей
- Программа ВШ
- Программа ДДЮТ
- Публикации
- Эксперт
- ▼ **Web-квест**
 - Задание
 - ▶ Историк
 - Мастера
 - Мы вместе!
- ▼ **НОУ школа "Истоки"**
 - 1. Программа
 - ▶ 2. Проект "Не забывайте ваши истоки"
 - Паломничество к 500-летию Успенского собора
- ▼ **Православная семья**
 - ▶ Афоризмы
 - ▶ Библиотека
 - ▶ Машинки и игры
 - Мультфильмы
 - Пословицы
 - Посты
 - Православная кухня
 - ▶ Святые примеры
 - Традиции
- ▼ **Православные праздники для детей**
 - Крещение Господне
 - Пасха
 - Рождество Христово.
 - Святки.
- ▼ **Проектная деятельность**

Консультации для родителей

Что такое «Детское творчество»?

Дети делают множество открытий и создают интересный, порой оригинальный продукт!

Особенности детского творчества:

1. Новизна открытий и продукта субъективна

При этом процесс создания продукта для дошкольника имеет едва ли не первостепенное значение.

2. Деятельность ребенка отличается большой эмоциональной включенностью, стремлением искать и много раз опробовать разные решения, получая от этого особое удовольствие, подчас гораздо большее, чем от достижения конечного результата. Однако для создания новых образов, как указывал Л.С. Выготский, необходима внутренняя взаимосвязь между мышлением, воображением, произвольностью и свободой поведения.

Вывод: каждая система обучения дошкольников, направленная на формирование творчества, должна с необходимостью предполагать развитие у детей мышления и воображения, а так же овладение детьми. произвольностью (умением ставить цель и добиваться её), самостоятельностью, свободой поведения (выбор деятельности, средств её выполнения, темы, определение собственной задачи и способов её решения).

3. Развитие творчества у детей связано с целенаправленным обучением, в котором особая роль отводится воображению.

Именно развитое, творческое воображение порождает новые образы составляющие основу творчества.

Процесс воображения носит глубоко личный характер, его результатов является формирование особой внутренней позиции и возникновение личностные новообразований: стремление изменить наличную ситуацию, умение находить новое в известном, игровое отношение к действительности.

Показатели творческой деятельности:

- новизна продукта (субъективная),
- оригинальность,
- вариативность решений,
- интеллектуальна активность,
- эмоциональные проявления в процессе деятельности

возникновение «интеллектуальных эмоций» (А.В. Запорожец) в результате преодоления интеллектуальных затруднений

Сравнительная таблица детского и взрослого творчества.

Детское творчество	Взрослое творчество
В детстве творят все, детское творчество несводимо к таким когнитивным предпосылкам, как мышление, интеллект, память, воображение: ведь все процессы познавательного характера хоть и неравномерно, но монотонно развиваются на протяжении многих лет, а	Взрослое творчество, напротив. Предполагает именно отбор и отсеив с позиций вкуса, принятого в обществе, непосредственный диалог с культурой, в которой это творчество рождается.


Взаимодействие с родителями в пространстве сайта

Вопросы
Давайте познакомимся
Диалог
Конкурс
Конференции и семинары
Методическая копилка
Награды
Наш ВИДЕОАРХИВ
Наши выставки
▶ **НОВОСТИ**
Приходите к нам!
▼ Программа "Берестяные мотивы"
Виртуальные экскурсии
Выставка работ
Консультации для родителей
Мастер-класс
Подготовка бересты
Программа
Проект "Чудо-дерево береза"
Рассказы детей
Программа ВШ
Программа ДДЮТ
Публикации
Эксперт
▼ Web-квест
Задание
▶ Историк
Мастера
Мы вместе!
▼ **НОУ школа "Истоки"**
1. Программа
2. Проект "Не забывайте наши истоки"
Паломничество к 500-летию Успенского собора
▼ **Православная семья**
▶ Афоризмы
▶ Библиотека
▶ Мамы и игры
Мультфильмы
Пословицы
Послы
Православная кухня
▶ Святые примеры
Традиции
▼ **Православные праздники для детей**
Крещение Господне
Пасха
Рождество Христово
Святки.

Мастер-класс


Мастер-класс по созданию картины из бересты.

Видео YouTube
Картина из бересты "Путь к доброте"



Мастер-класс по созданию сумочек декорированных берестой.

Видео YouTube
Мастер-класс по созданию сумочек декорированных берестой.



Взаимодействие образовательных учреждений в пространстве сайта Сайт: «Кириши-50»: <https://sites.google.com/site/kirisiubilej/>

КИРИШИ-50 ЛЕТ

Поиск по сайту

Добро
пожаловать!

Город сказка
город мечта
Кириши
Ребята
киришата
Времена года
Дворец
Культуры
Духовное
наследие
Интересные
встречи
Картина
Любимые
места
Наши награды
Презентации
Путешествие
по родному
городу
Символика
Стихи
Тихвинские
чтения
Торжества в
городе
Традиции
Ух наш
Праздник
Юбилей
Публикация

Добро пожаловать!

Проект "Моя малая Родина - город Кириши"

Возрастная адресация: дети младшего и среднего школьного возраста.

Место проведения проекта: НОУ школа "Истоки"; МОУ ДОД "Киришский ДДЮТ" Воскресная школа Свято-Троицкого храма города Кириши.
Цель: воспитания любви к своему городу, который 12 января 2015 года празднует свой Юбилей!

Задачи:

1. Расширить знания учащихся о родном городе через самостоятельный поиск информации.
 1. Способствовать воспитанию патриотических чувств (гордости за свой город, любви к нему).
 2. Развивать творческие способности детей через участие в различных видах творческой деятельности (создание презентации, создание картинок из бересты).
- развития наблюдательности;
выявления способов поиска информации;
формирования умений фотографировать достопримечательности своего города, находить материалы в семейном архиве, интервьюировать членов семьи, знакомых;
составления устного рассказа;
умения выступать с подготовленным сообщением,
оценивания результатов собственного труда и труда одноклассников.

Сроки реализации: ноябрь, декабрь, январь 2014-2015 гг.


Что мы знаем о истории города, достопримечательностях города?

Подготовительный этап.

Виртуальная экскурсия в Киришский краеведческий музей


Видео YouTube

Киришский краеведческий музей. Виртуальная экс...



Муниципальное и Межрегиональное взаимодействие посредством сайта

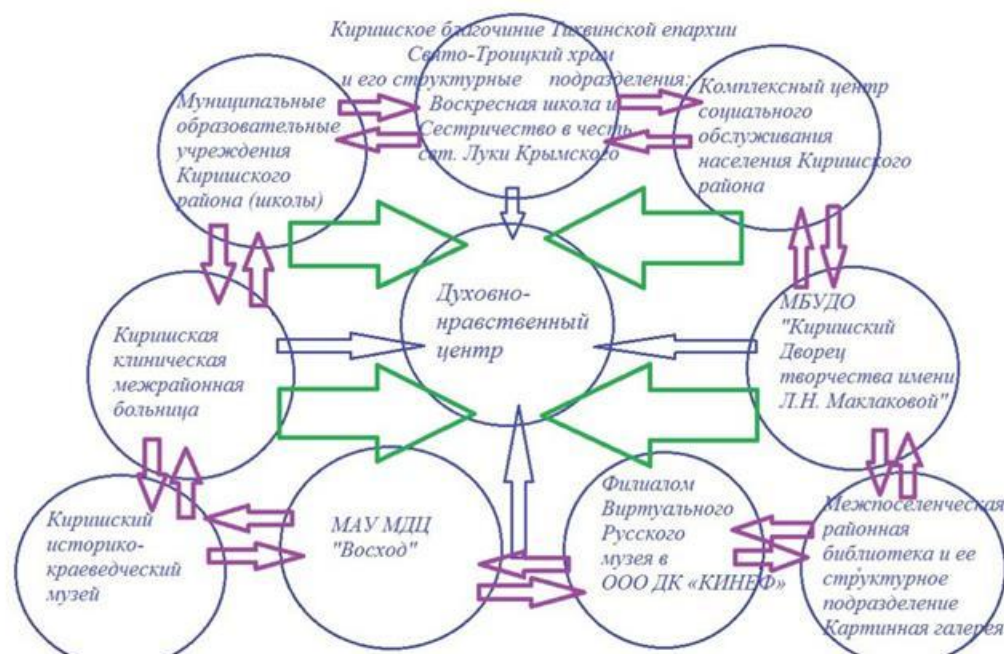
2.СОТРУДНИЧЕСТВО НА МУНИЦИПАЛЬНОМ УРОВНЕ


Духовно-нравственный центр

- Добро пожаловать!
- 1.Сведение об образовательной организации
- 2.Сотрудничество на муниципальном уровне**

Картинная галерея
Киришский ДДЮТ
Краеведческий музей
Районное методическое объединение
Русский музей в ДК
Свято-Троицкий храм
Социальный центр
Телекомпания Кириши
Школа искусств

Сетевые партнеры Духовно-нравственного центра
в Киришском муниципальном районе.



Взаимодействие с жителями посредством сайта (экскурсии, публикации, сценарии, видеосюжеты и т.д.)



- Добро пожаловать!
- Город сказка
- город мечта
- Кириши
- Ребята киришата
- Время года
- Дворец
- Культура
- Духовное наследие
- Интересные встречи
- Картина
- Любимые места
- Ноши награды
- Презентации
- Путешествие по родному городу**
- Символика
- Стихи
- Тихвинские чтения
- Торжества в городе
- Традиции
- Уж наш

Добро пожаловать >

Путешествие по родному городу

Экскурсионная форма работы является одним из важных организованных видов деятельности.

Тематический план экскурсий.



№2 Вечный огонь (автор ролика ALMODELSrus)

- места
- Ноши награды
- Презентации
- Путешествие по родному городу
- Символика
- Стихи
- Тихвинские чтения
- Торжества в городе
- Традиции
- Уж наш
- Праздник
- Юбилей**
- Публикация
- Web-дизайн
- Карта сайта

Подарок городу

Киришата – краеведы

К юбилейному году нашего города готовились от мала до велика. Но, как известно, лучший подарок - сделанный своими руками. Ребята, а именно, воспитанники ДДЮТ, НОУ школы "Истоки" и Воскресной школы Свято-Троицкого храма под руководством Марьяны Богдановны МУРАВЛЕВОЙ, педагога дополнительного образования, вывели в жизнь свой собственный

сайт "Кириши - 50 лет". 12 января в день празднования Дня Рождения города, состоялась его презентация и торжественное открытие.

Творчеству юного поколения полностью принадлежит раздел "Ребята-киришата". Сейчас проект полностью заверен и открыт для массового пользования.



- Марьяна Богдановна, как возникла идея сделать такой подарок к юбилею города?

- Занимаясь с ребятами в нашем городе, я подумала, что хорошо бы объединить детей на одной базе, создав им платформу для общения. Но для осуществления этого нужна была тема, потому что просто общаться ребята могут лично или в социальных сетях.

Два года назад, ещё до того как моя семья приехала жить в Кириши из Санкт-Петербурга, я занималась подобным проектом с детьми, вела персональный сайт. Меня не покидало желание продолжить работу. Идея не шла дальше, так как не было темы. Когда киришане заговорили о приближающемся юбилею, подумала, что это отличный повод показать наш город с его достопримечательностями глазами детей, где они принимают на себя роль виртуального экскурсовода.

Я предложила ребятам создать



- Единственным условием стало наличие почты в браузере Google. Многие захотели: у кого-то уже была почта, я им сразу дала ссылку и доступ на наш сайт.

Дистанционно работать очень удобно. Ребёнок может сидеть дома за таким же компьютером, как и я. Высылаю ученикам скриншот (фото изображения с экрана компьютера) с пошаговой инструкцией.

Они сами могут добавлять свои авторские фотографии и видео, вставлять ссылки, редактировать и свою персональную страницу и все страницы сайта. Проще говоря, работать с разными сервисами предоставляемыми Google. Чтобы сайт был презентабельным, мы придерживаемся одних параметров, одинаковых шрифтов, кегля... Таким образом, эта работа ни у кого не вызывает затруднений. Есть дети-художники, они пишут картины, есть режиссёры, которые монтируют видео, есть дети-корреспонденты, берущие интервью. Работаем в тесном по-

Взаимодействие с детьми посредством сайта: Сайт «Ребята-киришата» : <https://sites.google.com/site/rebatakirisata/home>

РЕБЯТА-КИРИШАТА

kirishi

Давайте, познакомимся!
Дорогие друзья, этот сайт посвящается нашему городу Кириши, для которого 2015 год является юбилейным!
Давайте будем любить свой город и гордиться им!

Цель:
Создание книги воспоминаний и сайта "Ребята-киришата" как гражданской акции "Салют Победы" в ходе которой дети вспоминают и собирают историю родного края, изучают градостроение, проблематику города, формируют активную гражданскую позицию взаимодействуя с ветеранами Великой Отечественной войны.

Задачи:
Изучить информацию.
Выбрать необходимый материал для последующего оформления рубрик.
Оформить материал выбранной рубрики и подготовить её публичное представление.

План действий
1 этап: Индивидуальный:
1. Научите список ресурсов Google
2. Составьте план поиска информации
3. Познакомьтесь с критериями оценки вашей работы.

2 этап: Групповой
1. Объединитесь в группы по роликам
2. После сбора информации выберите самое интересное и разместите на ресурсе.
3. Подготовьте устное выступление своей командой с защитой презентации на конкурсе "Я - гражданин России"

Куратор М.Б. Муравлева, педагог дополнительного образования МОУ ДОД "Киришский ДЮТ"

Ангелина
Всем привет!
Моя мама Ангелина, мне 13 лет и я учусь в Гимназии города Кириши.

Очень люблю создавать интересные карты именно поэтому мне нравится гулять по городу и находить интересные моменты.

Очень нравится мне река Волхов, особенно теплое и покоее на ее берегу.

Плюбе смотреть закат солнца, как лепестки разноцветья отражаются на небе.

Вот например, фотографировать много фото о том, как красиво накатывают тучи перед дождем.

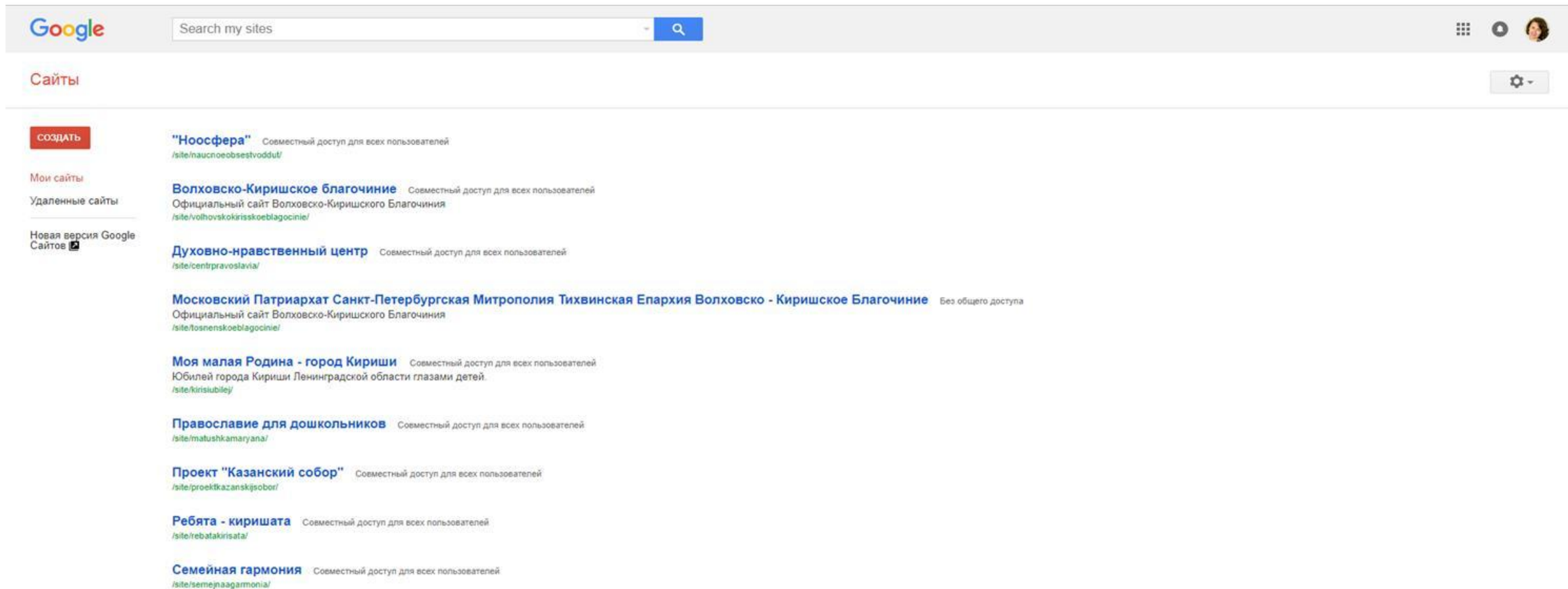
А вот как мне нравится наш город.

Ангел с Крестом в руках покрывает его своим послушничеством весь наш город.

Крест недавно был установлен на левом берегу реки Волхов, на месте разрушенного храма Рождества Пресвятой Богородицы.

И в городе идет активная и успешная работа!

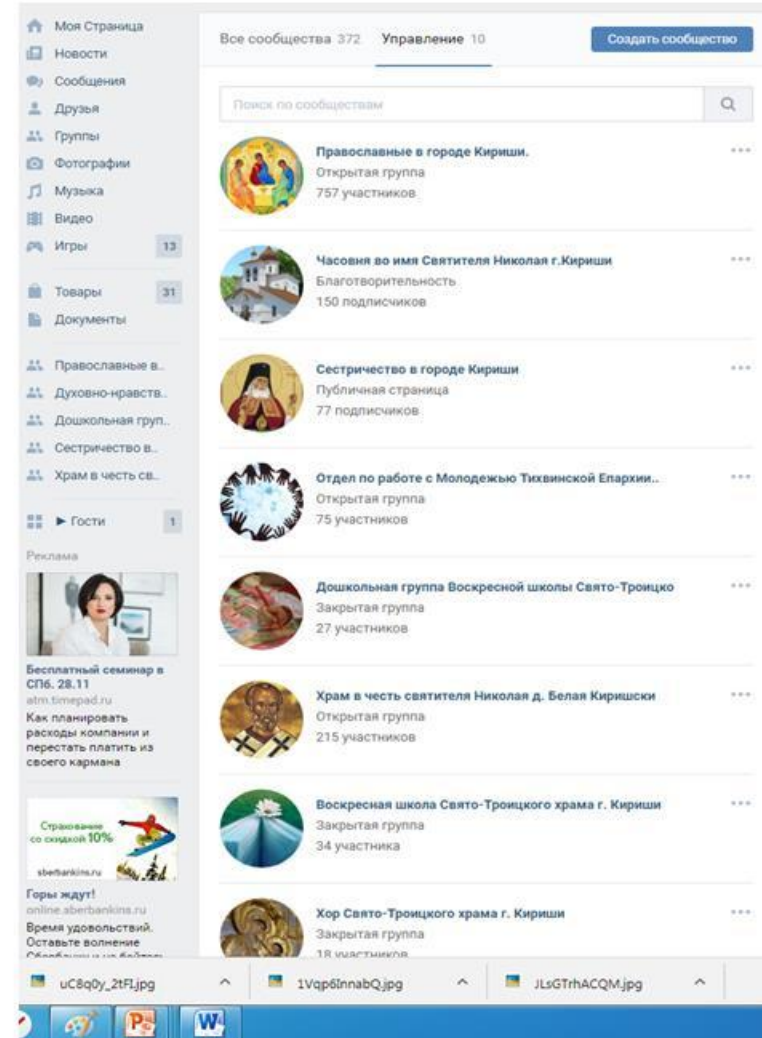
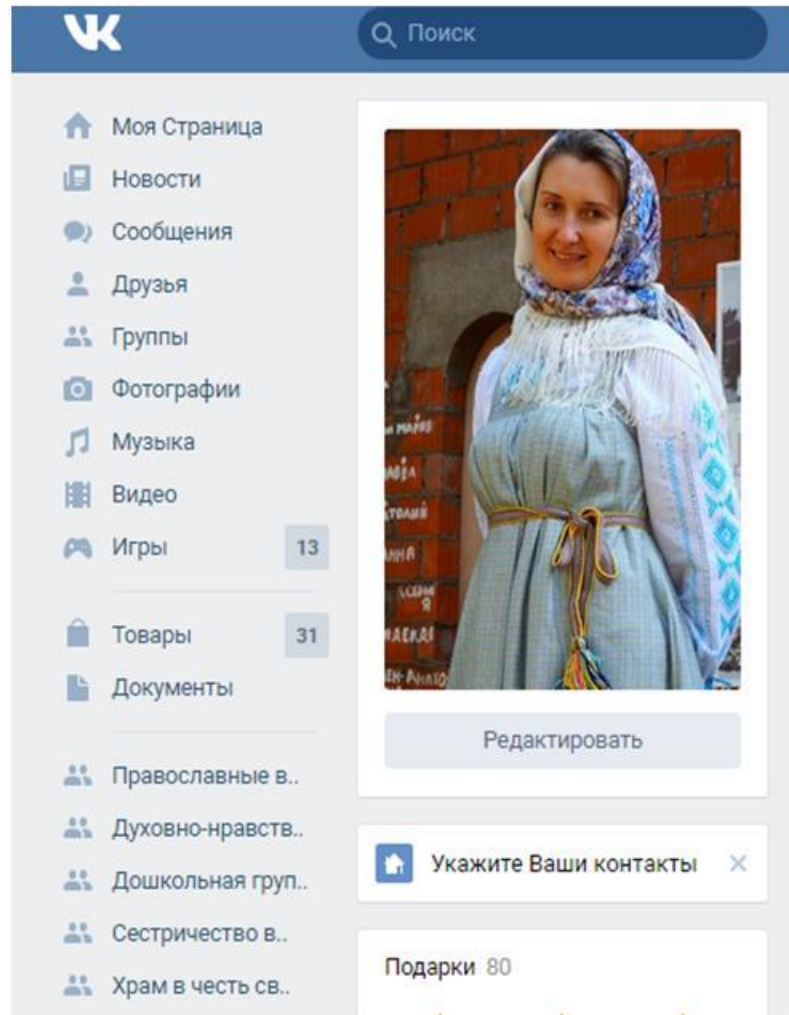
Бесплатная платформа Google для создания сайтов



The screenshot displays the Google Sites interface. At the top, there is a search bar with the text "Search my sites" and a magnifying glass icon. To the right of the search bar are icons for a grid, a play button, and a user profile picture. Below the search bar, the word "Сайты" (Sites) is displayed in red. On the left side, there is a sidebar with a red "СОЗДАТЬ" (CREATE) button, followed by "Мои сайты" (My sites), "Удаленные сайты" (Deleted sites), and "Новая версия Google Сайтов" (New version of Google Sites) with a small icon. The main area shows a list of websites created on the platform, each with a title, a brief description, and a URL. The websites listed are:

- "Ноосфера"** - Совместный доступ для всех пользователей. URL: /site/naucnoeobsestvoddut/
- Волховско-Киришское благочиние** - Совместный доступ для всех пользователей. Официальный сайт Волховско-Киришского Благочиния. URL: /site/volhovskokiriskskoebлагочиние/
- Духовно-нравственный центр** - Совместный доступ для всех пользователей. URL: /site/centpravoslavia/
- Московский Патриархат Санкт-Петербургская Митрополия Тихвинская Епархия Волховско - Киришское Благочиние** - Без общего доступа. Официальный сайт Волховско-Киришского Благочиния. URL: /site/tosnenskoebлагочиние/
- Моя малая Родина - город Кириши** - Совместный доступ для всех пользователей. Юбилей города Кириши Ленинградской области глазами детей. URL: /site/kirishibilej/
- Православие для дошкольников** - Совместный доступ для всех пользователей. URL: /site/matushkamaryana/
- Проект "Казанский собор"** - Совместный доступ для всех пользователей. URL: /site/proektkazanskjsobor/
- Ребята - киришата** - Совместный доступ для всех пользователей. URL: /site/rebatakirisata/
- Семейная гармония** - Совместный доступ для всех пользователей. URL: /site/semejnaagarmonia/

Бесплатная платформа в социальной сети ВКонтакте для создания групп



Рубрики "Дворцы и Усадьбы», «Поучительные рассказы», «Сказка на ночь», «Мультфильм», «Домашняя выпечка» и др..
Проектная деятельность:
Видеозаписи детей стихотворений, песен, рисунков, поздравлений, рецептов, семейных пасхальных игр, семейных концертов.


Поиск

Вожатская — Перевал. исп. Шорст... Марьяна

Рубрика "Поучительные рассказы"

Волшебные очки

— Как жаль, что теперь нет волшебниц! Они исполняли бы наши желания, — сказала маленькая Саша, рассматривая карманную зрительную трубу своей матери, которую та получила в подарок ко дню своего рождения. — Я бы знала, что просить у них.
Показать полностью...




2 1 109

Родные Истоки
15 апр 2020

Рубрика "Поучительные рассказы"

Почему мотор сломался

Поехал дядя Коля на своём автомобиле, быстро поехал по ровному шоссе мимо леса!
Показать полностью...



Разместить рекламное объявление

Добавить историю

Подписаны 98 друзей

Подписчики 181




Концерт от сестричек Марии, Екатерины...
Родные Истоки
217 просмотров · 10 месяцев назад



Рассказ от Машеньки Дмитроченко, 7 ...
Родные Истоки
98 просмотров · 10 месяцев назад



Пасхальный рассказ Марии Дмитроче...
Родные Истоки
77 просмотров · 10 месяцев назад



Пасхальное приветствие от семьи Кайг...
Родные Истоки
87 просмотров · 10 месяцев назад

Красная горка от семьи Кайгородовых!
Родные Истоки
115 просмотров · 10 месяцев назад

Пасхальный колокольный звон от Сем...
Родные Истоки
93 просмотра · 10 месяцев назад



Сказка про воробышка Виталия Колес...
Родные Истоки
65 просмотров · 10 месяцев назад

VID-20200420-WA0000.mp4
Детский Центр Колосок Спб (Купчино)
753 просмотра · 10 месяцев назад

Пасхальные рецепты от Ульяны Боров...
Родные Истоки
25 просмотров · 10 месяцев назад



ХРИСТОС ВОСКРЕСЕ! 18.04.2020г.
Воскресная школа Свято-Троицкого хр...
65 просмотров · 10 месяцев назад

Пасхальный мультфильм "Златокудры...
Родные Истоки
3 просмотра · 10 месяцев назад

Как организовать детско-родительски...
Родные Истоки
1 просмотр · 10 месяцев назад



Алгоритм рисования писанки с природы.
Родные Истоки

Райская птичка
Родные Истоки

Виртуальная экскурсия в музей "Писан...
Родные Истоки

Причины выбора социальных сетей педагогами (по Абрамовой О.М., Соловьевой О.А., 2016 г.)

- 1) Равенство пользователей по статусу. Более открытое общение. Обучающийся может без страха и труда задать преподавателю вопрос относительно пройденной темы и получить полный ответ.

Пример: формы для обращений обучающихся, родителей.

- 2) Возможно обсуждение проекта обучающимися, педагогами в специально созданных группах.

Пример: создание групп для обсуждения проектов закрытого типа.

- 3) Публичная презентация проекта обучающимся. Пример проект «Пасха» и «Салют Победы».

- 4) Сообщества педагогов: обмен опытом, публикация материалов, обсуждения. Пример сайт «ДНЦ».

- 5) Контакты с родителями. Пример «беседа», «закрытая группа».

- 6) Соцсеть как средство управления процессом обучения.

Система «Поликом», E-Learning ННГУ им. Лобачевского.

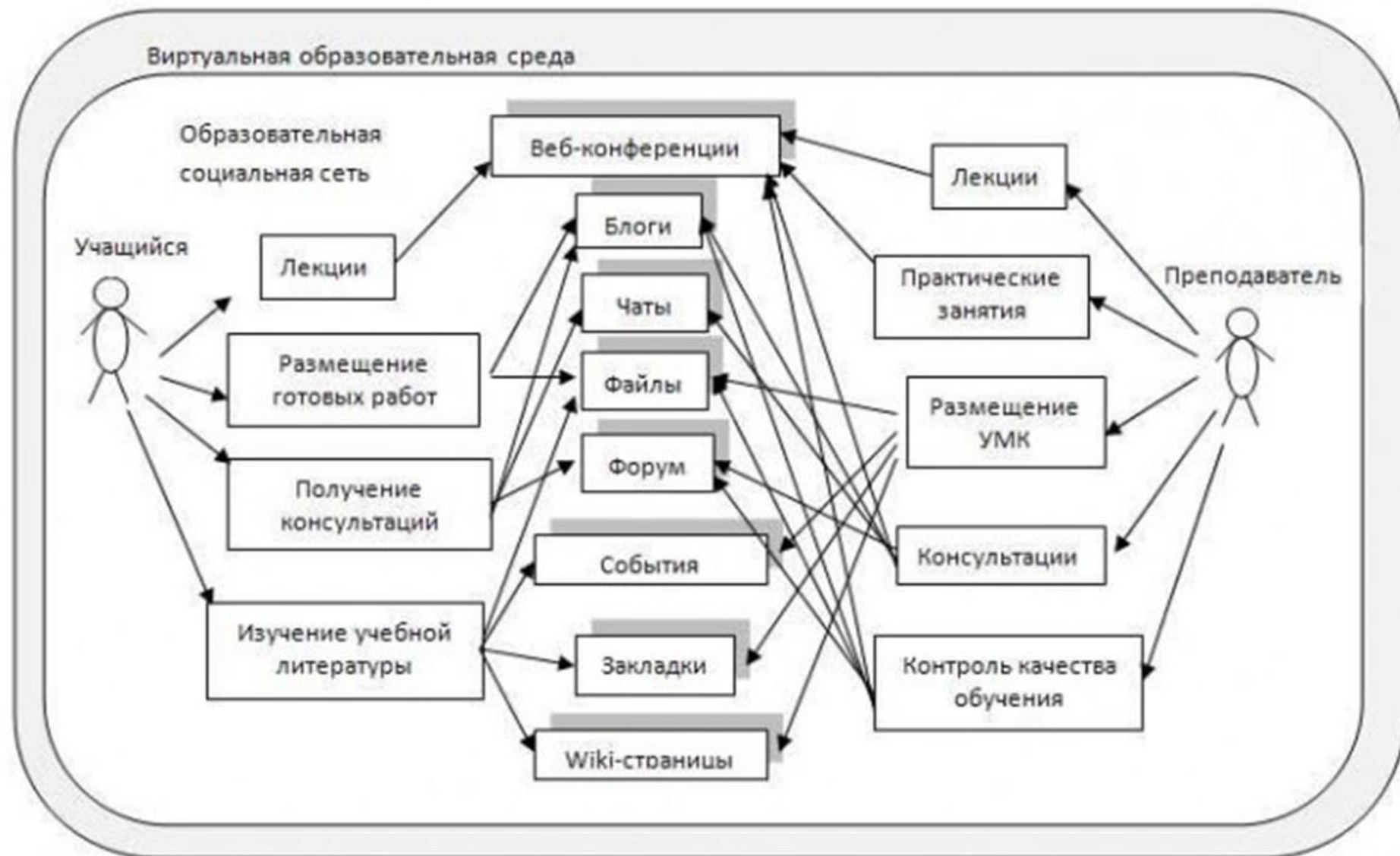
- 7) Обмен и хранение информации.

- 8) Голосование за образовательные проекты.

- 9) Виртуальная доска объявлений.

- 10) Возможности международного обмена опытом.

Возможности виртуальной образовательной среды



Представление педагогического опыта

The image shows a screenshot of the nsportal.ru website, which is a social network for education workers. The browser window shows the URL ext.spb.ru and the page title 'Электронный журнал Экстернат.РФ'. The website header includes the text 'ОБРАЗОВАТЕЛЬНЫЙ ПОРТАЛ' and 'Социальная сеть работников образования «Наша сеть»'. The main content area features a navigation menu on the left, a central article titled 'Социальная сеть работников образования «Наша сеть»', and a right sidebar with 'Новости' and 'Цитата дня'.

ОБРАЗОВАТЕЛЬНЫЙ ПОРТАЛ
Электронный журнал Экстернат.РФ, социальная сеть работников образования nsportal.ru

ЭКСТЕРНАТ.РФ

- Главная страница
- Публикации в журнале
- Выпуски электронного журнала Экстернат.РФ
- Требования к публикациям для РИНЦ
- Библиотека
- Педагогический клуб
- Семинары и вебинары
- Доска почёта Экстернат.РФ
- Частые вопросы
- Школы Санкт-Петербурга
- Блоги
- Контакты

ВХОД
в Личный кабинет АНЭК

Заказать услуги:

- публикации в журналах
- семинары
- курсы (ИКТ, КПК, КПП)
- мастер-классы
- калькулятор аттестационных баллов

Социальная сеть работников образования nsportal.ru

Социальная сеть работников образования «Наша сеть»

Вход/Регистрация

Навигация

- Главная
- Мой мини-сайт
- Ответы на вопросы
- Поиск по сайту
- Сайты классов, групп, кружков...
- Сайты образовательных учреждений
- Сайты пользователей
- Форумы

Избранное

- Виртуальный университет
- Лаборатория гуманной педагогики
- Лаборатория

Детский сад - Школа - ВУЗ

«Июминка» нашего проекта - возможность создать очень быстро и просто персональный мини-сайт.

Если Вам хочется большего, то на основе расширяемой функциональности групп (сообществ) можно создавать большие образовательные проекты, а также сайты образовательных учреждений, классов, групп, кружков...

В сети создано 307'857 мини-сайтов педагогов и собрано 1'713'429 учебно-методических материалов с очень удобной системой поиска.

Лаборатория гуманной педагогики

Основы целостного гуманного педагогического процесса

Из книги Ш.А. Амонашвили «Гуманная педагогика. Актуальные вопросы воспитания и ...»

Новости

образования науки культуры

22.11.17 Более 50 золотых медалистов олимпиады «Я – профессионал» получат денежные премии

22.11.17 В «Артеке» стартовал новый Всероссийский образовательный конкурс

22.11.17 Адаптировать словари для детей – великий труд

22.11.17 В России в День словаря для педагогов пройдет Всероссийский конкурс «Словарный урок»

22.11.17 В 2017 году более 5 тысяч педагогов прошли повышение квалификации по стандартам WorldSkills – Голодец

Цитата дня

Только самые мудрые и самые глупые не поддаются обучению.

Сетевые сообщества педагогов

← Я setfizrukvo.ucoz.net Обсуждение положений - Форум

Яндекс | Имортированные из | Детский сад 25 | Программа Энерг | Инновационная д | Электронный кат | Матрица сетевых | W | Производительно | Личный кабинет | Независимая оцен >>

Размер шрифтов: [A](#) [A](#) [A](#) [A](#) [A](#) | Изображения: [отключить](#) | Фон: [A](#) [A](#) [X](#)

Спортивный остров

[Главная](#) [Регистрация](#) [Вход](#) [RSS](#)

[[Новые сообщения](#) · [Участники](#) · [Правила форума](#) · [Поиск](#) · [RSS](#)]

Страница 1 из 1 **1** [ADD REPLY](#) [NEW TOPIC](#) [NEW POLL](#)

[Форум](#) >> [Обсуждение положений соревнований](#) >> [Зимние забавы](#) >> [Обсуждение положений](#) (Обсуждение положений конкурса на 2017-2018 учебный год)

Обсуждение положения

leo-katarina	Дата: Суббота, 18.11.2017, 15:50 Сообщение # 1
Рядовой Группа: Администраторы Сообщений: 4 Репутация: 0 Статус: Онлайн	Здравствуйте, уважаемые коллеги! Предлагаю вам обсудить проект положения о конкурсе-выставке "Зимние забавы" (текст положения можно прочитать здесь: http://setfizrukvo.ucoz.net/load....2-1-0-4 Хотелось бы понять достаточно ли вам номинаций или вы хотели бы включить еще конструирование, макетирование, оригами и

Вход на сайт

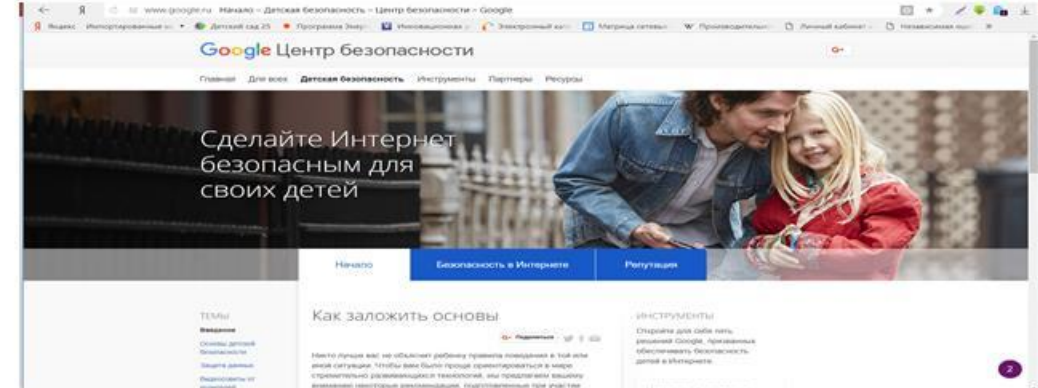
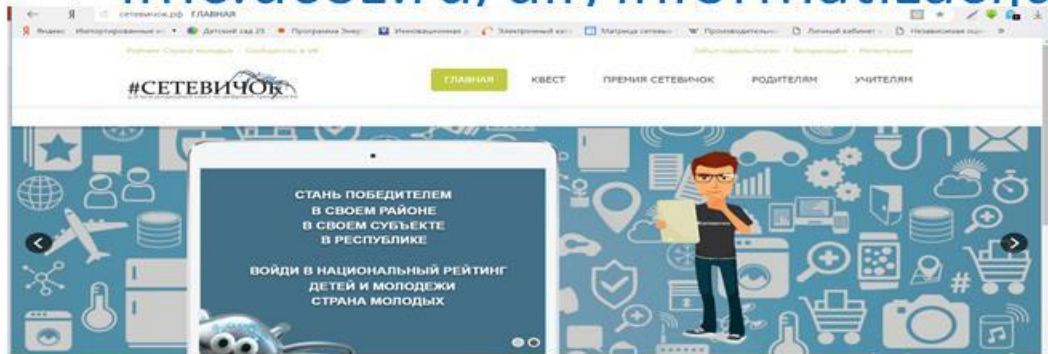
[U](#) [B](#) [O](#) [f](#) [Я](#) [G+](#)

[Twitter](#)

Поиск

Безопасный Интернет

- Каталог сайтов безопасного Интернета для детей и родителей:
- http://center-imc.ucoz.ru/dir/informatizacija_obrazovanija/bezopasnyi_internet/14



Виртуальные методические кабинеты

ПЕДКАБИНЕТ - ВИЗИТ x + v

pedkabinet.ru

Чтобы просмотреть здесь избранное, выберите ☆ затем ☆ и перетащите в папку «Панель избранного». Либо выполните импорт из другого браузера. [Импорт избранного](#)

Пятница, 2017-Ноя-24, 04:20

Главная | Регистрация | Вход | RSS Вы вошли как **Гость** | Группа "Гости"

ВИРТУАЛЬНЫЙ МЕТОДИЧЕСКИЙ КАБИНЕТ

Работает круглосуточно

e-mail: pedkabinet@gmail.com

НОРМАТИВКА ЛИТЕРАТУРА РЕКОМЕНДАЦИИ УМЕЛЫЕ РУКИ ОБЩАЕМСЯ ЗАЯВЛЯЕМСЯ

ДАННЫЙ ВЕБ-РЕСУРС СОЗДАН ДЛЯ МЕТОДИЧЕСКОЙ ПОМОЩИ ПЕДАГОГАМ ДЕТСКОГО САДА №114 ОАО "РЖД".

Воспитатели и специалисты других дошкольных образовательных организаций также могут быть полноправными пользователями педкабинета. Здесь можно найти теоретический и практический материал по работе с детьми, получить консультацию, взять необходимые наглядные пособия.

Пройдите к книжным полкам, здесь вы найдете много нужного для себя.

НОРМАТИВНО-ПРАВОВАЯ БАЗА ДОШКОЛЬНОГО ОБРАЗОВАНИЯ

МЕТОДИЧЕСКАЯ ЛИТЕРАТУРА

НОВОСТИ

Консультант

Задать ВОПРОС

Педагогам

ПЛАНИРУЕМ РАБОТУ
ОСНАЩАЕМ ГРУППЫ
ГОТОВИМ ПОСОБИЯ

ВСЁ ОБ ГРУППАХ

Актуально

Версия для слабовидящих

Примеры виртуальных методических кабинетов

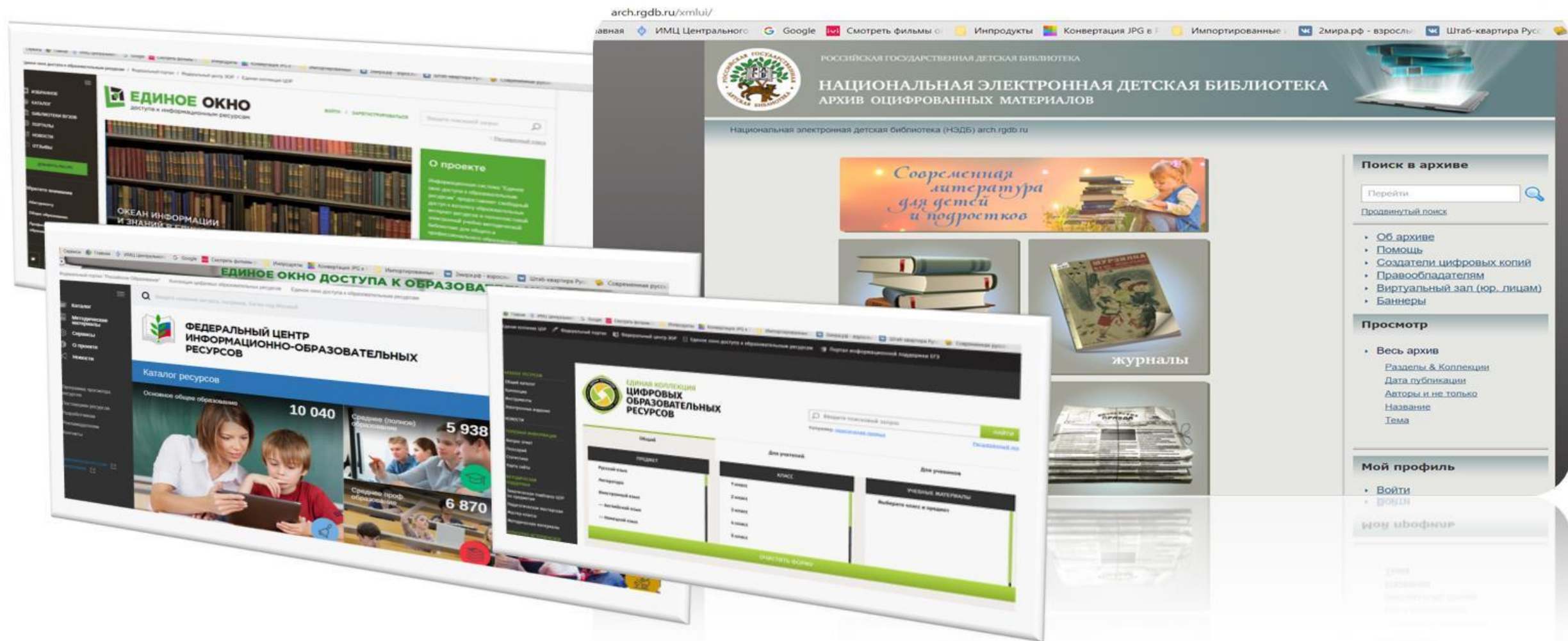
Отдельные:

- <http://metodkabinet.detsad-1.caduk.ru/p1aa1.html>
- <http://www.pedkabinet.ru/>

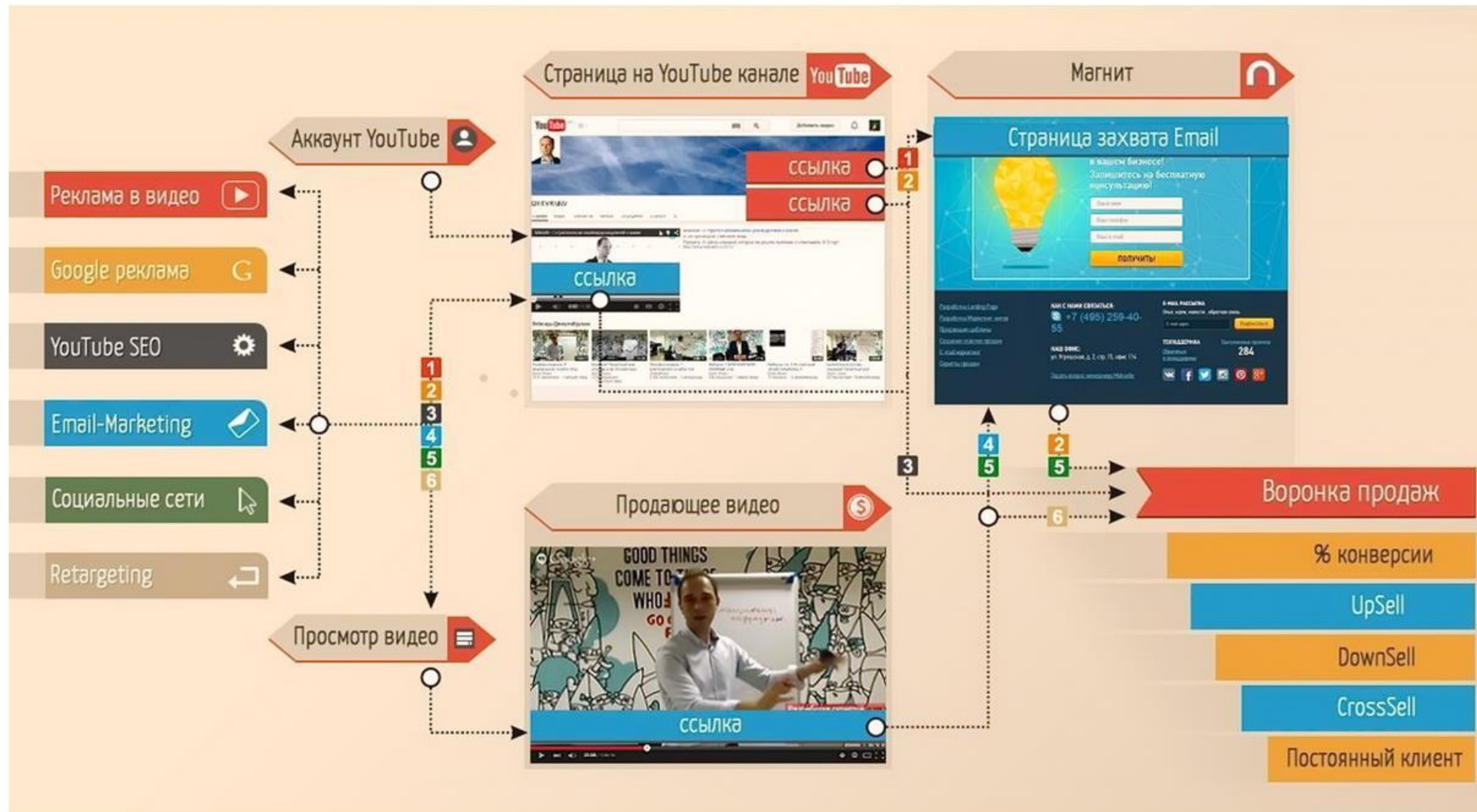
Встроенные:

- http://dou24-vc.ucoz.ru/index/virtualnyj_metodicheskij_kabinet/0-142
- http://sadic386.ucoz.com/index/virtualnyj_metodicheskij_kabinet/0-39

Официальные каталоги и библиотеки



Модель построения успешного проекта реализации образовательной услуги на YouTube



Технология педагогической работы - организация канала с фильмами на Youtube.

The screenshot shows a YouTube channel page for 'Марьяна Муравлева' (Mariyana Muravleva), who has 117 subscribers. The channel is categorized under 'Видео' (Video). The page features a header with navigation options: 'ГЛАВНАЯ' (Home), 'ВИДЕО' (Video), 'ПЛЕЙЛИСТЫ' (Playlists), 'КАНАЛЫ' (Channels), 'ОБСУЖДЕНИЕ' (Discussion), and 'О КАНАЛЕ' (About Channel). There are also buttons for 'НАСТРОИТЬ ВИД СТРАНИЦЫ "ОБЗОР"' (Customize channel layout) and 'ТВОРЧЕСКАЯ СТУДИЯ' (Creative Studio).

























The video grid displays the following content:

Video Title	Duration	Views	Time Ago
Мастер-класс: "Гончарное дело"	2:38	14 просмотров	21 час назад
Божественная Литургия на подворье Александро-	2:19	30 просмотров	Неделю назад
От Покрова до Казанской	55:28	196 просмотров	2 недели назад
Общecerковный съезд по социальному служению.	28:25	75 просмотров	4 недели назад
Народный костюм в картинах великих	24:18	58 просмотров	4 недели назад
Муниципальный этап Всероссийского конкурса	9:33	40 просмотров	1 месяц назад
Возрождение храмов Киришского благочиния д.	4:31	204 просмотра	1 месяц назад
Приезд Владыки в город Кириши 24.09.2017г.	2:47	86 просмотров	1 месяц назад
Хлебосольная встреча Владыки МСТИСЛАВА в	0:49	63 просмотра	2 месяца назад
Подарок от фольклорного ансамбля "Киришские	4:28	78 просмотров	2 месяца назад
Фильм "Цветы для Богородицы": флористика в	15:13	104 просмотра	2 месяца назад
Посвящение Петра и Михаила в братство в честь	12:38	37 просмотров	3 месяца назад

Возможности использования открытого и закрытого доступа

главная видео плейлисты каналы обсуждение о канале

Загрузки ▾ воспроизвести все

 <p>2:38</p>	 <p>1:16</p>	 <p>2:19</p>	 <p>53:51</p>	 <p>20:42</p>	 <p>23:21</p>
Мастер-класс: "Гончарное дело" 14 просмотров · 21 час назад	Куприм мы бабушка 3 просмотра · 6 дней назад Unlisted	Божественная Литургия на подворье Александро- 30 просмотров · Неделю назад	Последняя вечерка 12 просмотров · 2 недели назад Unlisted	Александр Маточкин встреча в усадьбе Мерёво 10 просмотров · 2 недели назад Unlisted	Семинар в Мерёво 3 просмотра · 2 недели назад Unlisted
 <p>55:28</p>	 <p>28:25</p>	 <p>24:18</p>	 <p>1:37</p>	 <p>15:08</p>	 <p>2:48</p>
От Покрова до Казанской 196 просмотров · 2 недели назад	Общецерковный съезд по социальному служению. 75 просмотров · 4 недели назад	Народный костюм в картинах великих 58 просмотров · 4 недели назад	Я рыжая лисица 5 просмотров · 1 месяц назад Unlisted	MVI 2676 2 просмотра · 1 месяц назад Unlisted	Киришское телевидение. Сюжет о "Покровские" 36 просмотров · 1 месяц назад Unlisted
 <p>9:33</p>	 <p>48:45</p>	 <p>4:31</p>	 <p>2:47</p>	 <p>37:11</p>	 <p>10:59</p>
Муниципальный этап Всероссийского конкурса 40 просмотров · 1 месяц назад	Всероссийский конкурс Отечество 4 просмотра · 1 месяц назад Unlisted	Возрождение храмов Киришского благочиния д. 204 просмотра · 1 месяц назад	Приезд Владыки в город Кириши 24.09.2017г. 86 просмотров · 1 месяц назад	Материал о клиросе 8 просмотров · 1 месяц назад Unlisted	Минорное пение 6 просмотров · 1 месяц назад Unlisted
 <p>8:43</p>	 <p>0:49</p>	 <p>20:24</p>	 <p>26:58</p>	 <p>4:28</p>	 <p>20:08</p>
Анна Кашинская	Хлебосольная встреча Владыки МСТИСЛАВА в	Архиерейская Литургия двуклиросное пение 2	Архиерейская Литургия двуклиросное пение	Подарок от фольклорного ансамбля "Киришские"	Репетиция хора 23 09 2017г

Возможности хранения дидактических фильмов



Летний лагерь тема встречи: "Доброта"



Видеоролики как творческие продукты детей




Как составлять дидактические фильмы из готовых фильмов



Путешествие туда, куда дети сами попасть не могут.

☰ YouTube ^{RU} Введите запрос: 🔍



Музей "Писанка". Виртуальная экскурсия.

3 063 просмотра

👍 5 🗣️ 0 ➔ ПОДЕЛИТЬСЯ 📌 ⋮



Марьяна Муравлева

Опубликовано: 20 февр. 2012 г.

Украина г. Коломыя. Виртуальная экскурсия в единственный в мире музей Пасхального яйца "Писанка"

ИЗМЕНИТЬ ВИДЕО

Спасибо за внимание!



Email: maryana-muravleva@yandex.ru

тел.8(965) 780-42-70