



ТЕМА: ОРНАМЕНТ НАРОДОВ КАВКАЗА



Цель: знакомство с
декоративно-
прикладным искусством
народов Кавказа.



Задачи:

1 задача:

- ▶ Рассмотреть орнаменты народов Северного и Южного Кавказа и выделить характерные особенности орнамента

2 задача

- ▶ Создать орнамент, соблюдая симметрию, ритм и зеркальность узора.
- ▶ Материалы и инструменты: цветная бумага, клей, ножницы, лист А4

Вспомните, какие народы населяют Кавказ.

- ▶ Армяне
- ▶ Грузины
- ▶ Адыгейцы
- ▶ Осетины
- ▶ Чеченцы
- ▶ Дагестанцы
- ▶ Азербайджане
- ▶ Кабардинцы
- ▶ Ингуши
- ▶ и множество других народов



Рассмотрите предметы декоративно-прикладного искусства и постарайтесь определить особенность орнамента этих народов







Армянский орнамент



Грузинский орнамент




Лезгинский орнамент



Безворсовый ковер "Сух", Фрагмент. Лезгины, Кабир. Начало XX в.



Адыгейский орнамент



Чеченский орнамент



Азербайджанский орнамент



В чём особенность орнаментов Кавказа?

- ▶ 1.соблюдаются симметрия
- ▶ 2.соблюдается зеркальность(узор повторяется в зеркальном изображении)
- ▶ 3.орнамент непрерывный, переплетающийся
- ▶ 4.мотивы: символы солнца, символы земли (ветви деревьев и растений, плодов и цветов), символы огня (кресты и их вариации)
- ▶ Сочетание цветов-яркие, контрастные.

Задание:

- ▶ Создайте аппликацию по мотивам орнаментов Кавказа.
- ▶ Используйте зеркальность изображения,
- ▶ симметрию и ритм.

Советы:

- ▶ Для некоторых элементов, вы можете сложить цветной лист бумаги:
 - ▶ в 4 раза, в 2 раза, гармошкой или треугольничком, как для снежинки.

▶

Осетинский орнамент (этот узор можно вырезать из бумаги)



Чеченский орнамент. Можно выполнить из бумаги эту аппликацию.



Домашнее задание



- ▶ Создайте аппликацию по мотивам орнаментов Кавказа.



- ▶ Работа будет проверена 15 февраля.