

Отчет работы ДЮП «Самураи огня-2020

руководитель Копылова Ольга Владимировна
МБУ ДО « ЦСТ Кытмановского района»



ФЛАГ
ДЮП «Самурай огня»
МУ ДОД «Дом творчества»
Кытмановский район

ДЮП

Наш девиз
Мы творим самих себя,
чертим путь
идем вперед,
Жизнь сказала
НЕТ- мы ДА
Верим, что нам
повезёт!

Представьте Вам сейчас
Славные дружины.
Цвет земли – это лес,
В него со спичками не лезь!
Красно-желтый – цвет огня,
Самурай мы огня!
Синий цвет – это вода,
Огонь затушим без труда!
Черный цвет – пришла беда,
Дым клубится из окна!
Белый цвет – это покой,
Кто пожарный – тот герой!



Наши успехи





Встреча ДЮП после смены Село Новомоношкино.

Впервые за работу на профильной смене мероприятие, которое запомнилось и осталось в памяти у ребят ДЮП. Интересные встречи всегда будут у тебя в сердце. Спасибо большое кураторам, которые подготовили такое мероприятие.



Маршрут «Школа»



Большая подготовка была к мероприятиям , посвященных великой годовщине победы 75 лет, участие принимали «Когда закончилась война» «Окна Победы»» «Поздравление ветеранам» «Письмо Солдату», «Нарисуем победу»



Остановка « НЕ шути с огнем »

День открытых дверей



Маршрут «По Мир в наших руках»



Путешествие в историю



Маршрут «Дозор»



День России был проведен совместно с другими объединениями. Продолжили поздравление в пожарной части.

Занятие в пожарной части, самое любимое время проведения. Благодарим всех наших сотрудников пожарной части №44 в подготовке к соревнованию



Маршрут «Малышок»

Занятия в детском саду очень нравятся ребятам

Ребята умеют пользоваться пожарной лестницей, знают, что делать, если начался пожар.



маршрут «Туризм»



Большое спасибо нашим волонтерам
ДЮП

они помогают нам получать знания
туризма



Маршрут «Мое село»

Акция «Мы против пожаров!»



«Пожарные знатоки» на детских площадках



Хочешь стать пожарным-спасателем? Поступай в Академию ГПС!

ПРИ ПРОВЕДЕНИИ НОВОГОДНИХ ПРАЗДНИКОВ

● Установивший ялик на установленном расстоянии от стены, подальше от электропроводки, мебели и легко воспламеняющихся предметов.

● Изготовленный из негорючих или трудногорючих материалов.

● Фиксация с помощью специальных средств: шурупов, саморезов, скрепок, гвоздей, стальных проволочных скрепок.

● Проверка устойчивости конструкции с помощью легкого толчка.

● Делается к высоте ялика, стены, прокладывая широкую ленту (вешу меньше ялика).

● Убедившись, что конструкция устойчива, можно приступать к работе.

● Неважно, какой высоты ялик, главное, чтобы он был устойчивым.

ТАБЛИЦА УМНОЖЕНИЯ

2 x 1 = 2	3 x 1 = 3
2 x 2 = 4	3 x 2 = 6
2 x 3 = 6	3 x 3 = 9
2 x 4 = 8	3 x 4 = 12
2 x 5 = 10	3 x 5 = 15
2 x 6 = 12	3 x 6 = 18
2 x 7 = 14	3 x 7 = 21
2 x 8 = 16	3 x 8 = 24
2 x 9 = 18	3 x 9 = 27
2 x 10 = 20	3 x 10 = 30

МЕРЫ ДЛИНЫ (ЛИНЕЙНЫЕ)

1 километр (км) = 1 000 метров (м)
1 метр (м) = 10 дециметров (дм) = 100 сантиметров (см)

МЕРЫ ПЛОЩАДИ

1 кв. метр (кв. м) = 100 кв. дециметров (дм²)
1 кв. метр (кв. м) = 10 000 кв. сантиметров (см²)


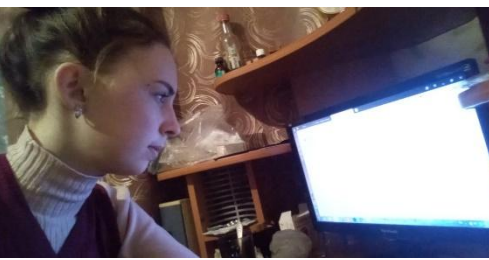
МЕРЫ ОБЪЕМА

1 куб. метр (куб. м) = 1 000 куб. дециметров (дм³) = 1 000 000 куб. сантиметров (см³)

МЕРЫ МАССЫ

1 тонна (т) = 1 000 килограммов (кг)
1 килограмм (кг) = 1 000 граммов (г)
1 грамм (г) = 1 000 миллиграммов (мг)

Маршрут «Елка»



Мы живем одной
семьей:
вместе
праздники
встречаем
или просто
поиграем,
Или чай попьем
душистый .
В общем здесь
мы не скучаем,
Того и вам
всегда желаем!!!



Будьте здоровы!



Спасибо
за внимание!

