

Действующий
механизм исчисления
налога на добавленную
стоимость, пути
совершенствования

Целью работы является изучение проблем взимания и разработка направлений совершенствования налога на добавленную стоимость в Российской Федерации.

Актуальность работы заключается в том, что налог на добавленную стоимость является одним из основных федеральных налогов и играет значительную роль в формировании доходной части федерального бюджета и, соответственно, в социально-экономическом развитии нашего государства.

Штатное расписание ООО «Орион» на 01.01.2016г.

| № п/п | Должность | Кол-во, чел. |
|-------|------------------|-----------------|
| 1 | Директор | 1 |
| 2 | Технолог | 1 |
| 3 | Кладовщик | 1 |
| 4 | Бухгалтер | 1 |
| 5 | Обвальщик | 6 |
| 6 | Фаршесоставитель | 3 |
| 7 | Фасовщик | 5 |
| 8 | Грузчик | 6 |
| 9 | Уборщик | 2 |
| | Итого | 26 |

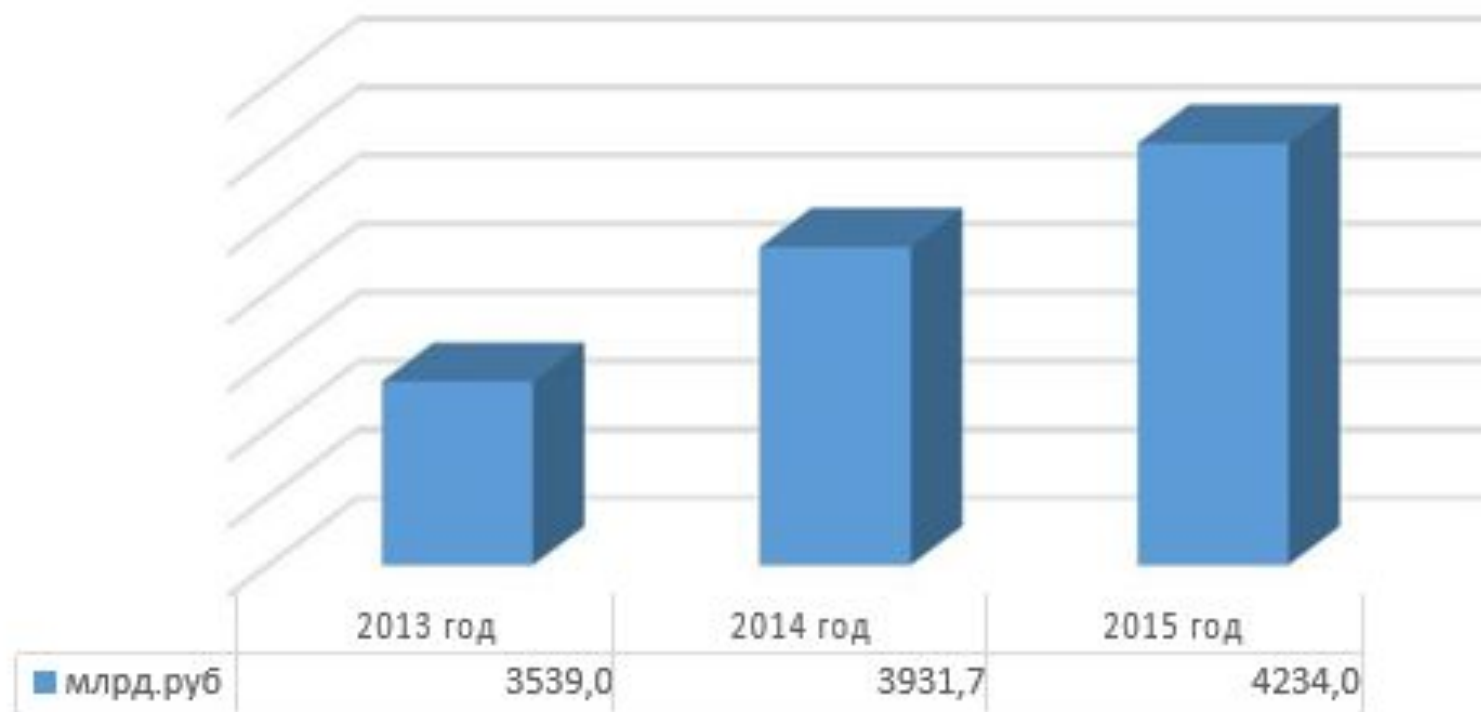
Динамика и структура имущества ООО «Орион»

| Актив баланса | На начало года | | На конец года | | Абсолют. изменение, тыс.руб. | Темп роста, % |
|----------------------------------|----------------|-----------|---------------|-----------|------------------------------------|------------------|
| | тыс.руб. | % к итогу | тыс.руб. | % к итогу | | |
| Внеоборотные активы | 239 306 | 66,01 | 279 997 | 77,91 | 40 691 | 117,00 |
| в т.ч. | | | | | | |
| Основные средства | 128 876 | 35,55 | 246 913 | 68,71 | 118 037 | 191,59 |
| Незавершенное строительство | 109 808 | 30,29 | 30 981 | 8,62 | -78 827 | 28,21 |
| Долгосрочные финансовые вложения | 91 | 0,03 | 90 | 0,03 | -1 | 98,90 |
| Отложенные налоговые активы | 531 | 0,15 | 2 013 | 0,56 | 1 482 | 379,10 |
| Оборотные активы | 123 206 | 33,99 | 79 378 | 22,09 | -43 828 | 64,43 |
| в т.ч. | | | | | | |
| Запасы | 14 929 | 4,12 | 25 310 | 7,04 | 10 381 | 169,54 |
| НДС по приобретенным ценностям | 42 818 | 11,81 | 6 575 | 1,83 | -36 243 | 15,36 |
| Дебиторская задолженность | 63 953 | 17,64 | 43 864 | 12,21 | -20 089 | 68,59 |
| Денежные средства | 1 506 | 0,42 | 3 598 | 1,00 | 2 092 | 238,91 |
| Активы, всего | 362 512 | 100,00 | 359 375 | 100,00 | -3 137 | 99,13 |

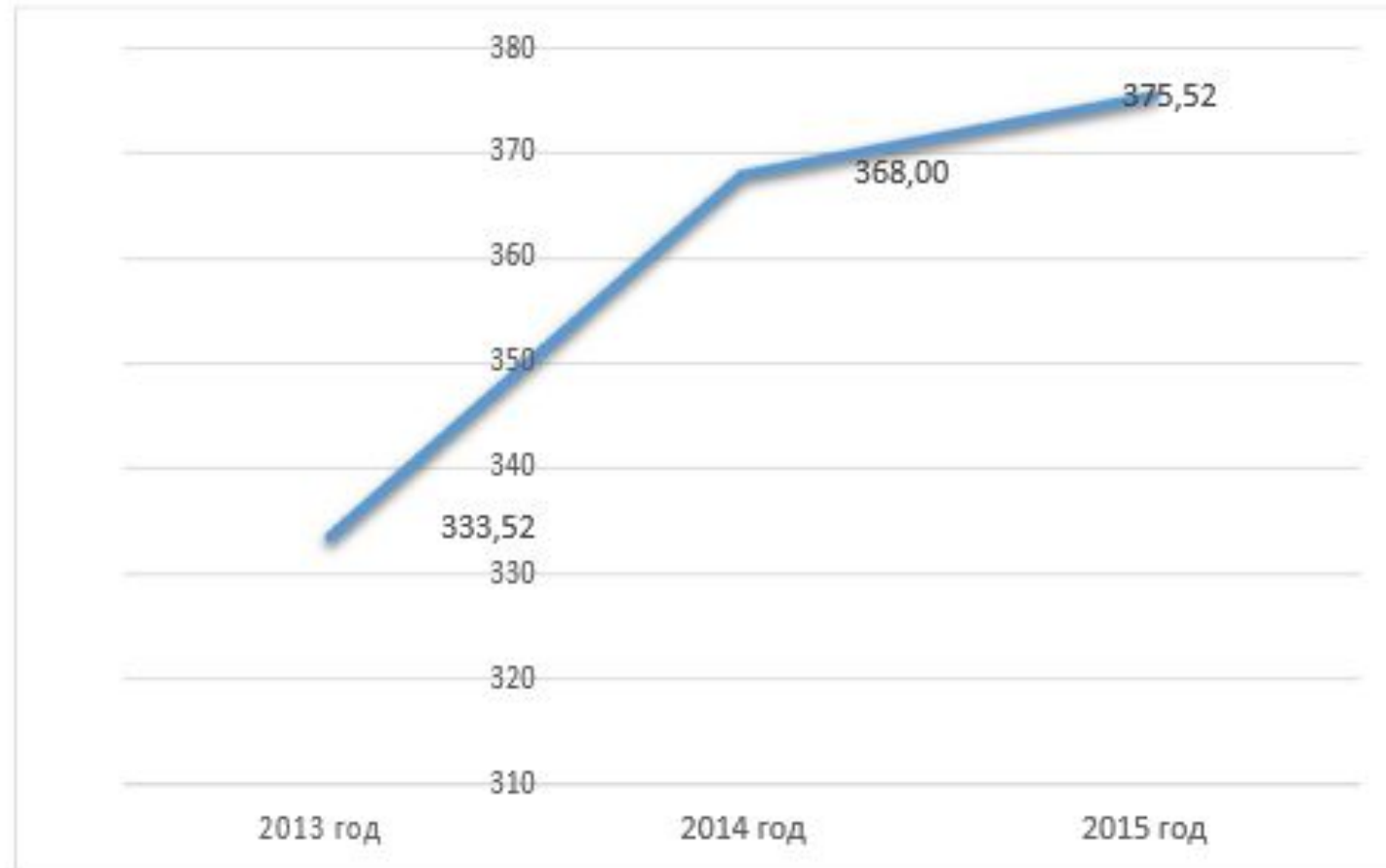
Структура доходов консолидированного бюджета в 2015 году



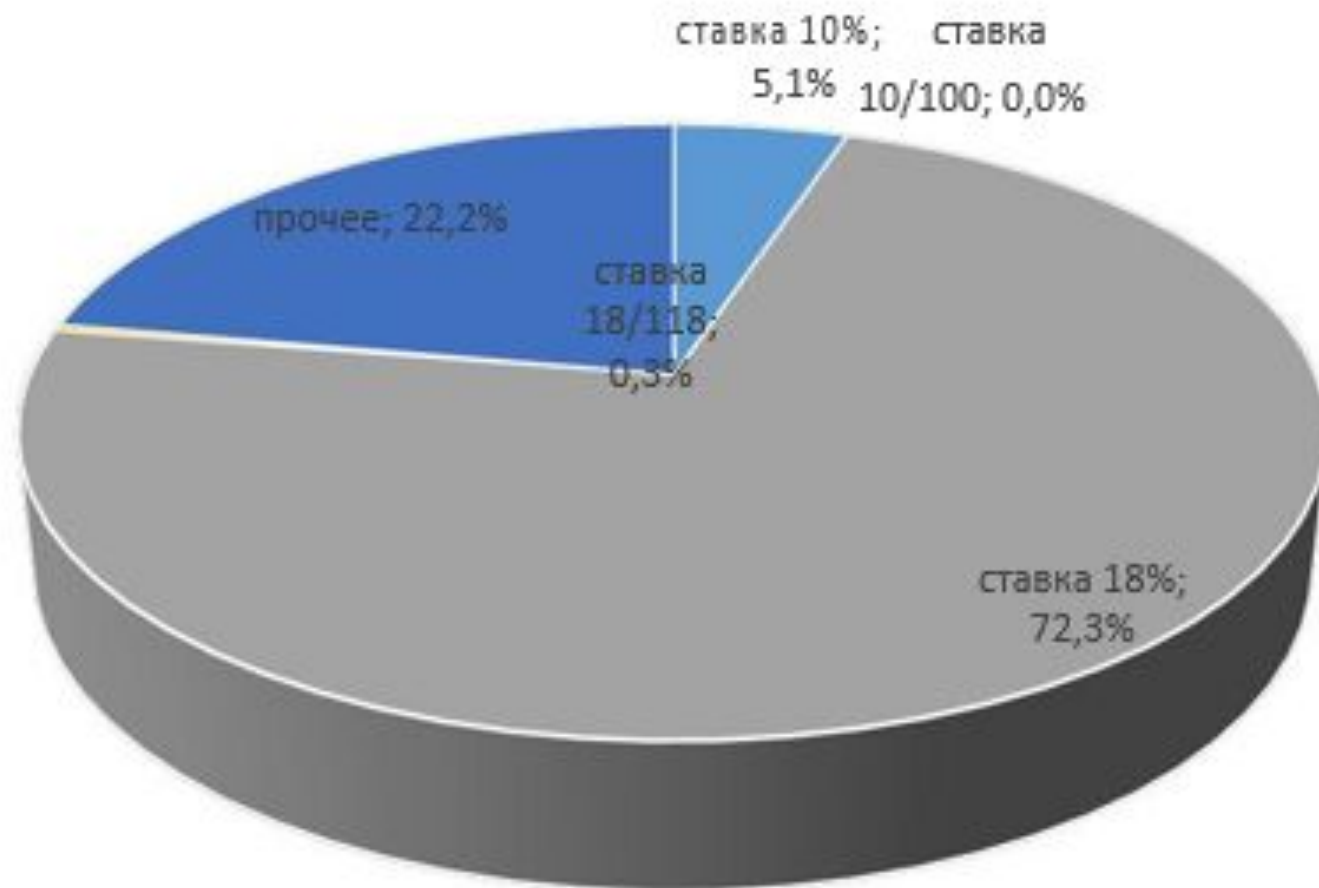
Рост поступления НДС в консолидированный бюджет РФ за период 2013 - 2015 гг



Рост задолженности по налогу на добавленную стоимость



Доля НДС, начисленного по разным налоговым ставкам, %



Доля плательщиков НДС по субъектам РФ за период 2013 - 2015 гг.

