



Коллегия Комитета по труду и занятости Псковской области

**«Об итогах работы Комитета по труду и занятости
Псковской области в 2018 году и задачах на 2019 год»**



**Публичный доклад о результатах
деятельности Комитета по труду и занятости
Псковской области за 2018 год и задачах на
2019 год**

АРЖАНИКОВ СЕРГЕЙ КОНСТАНТИНОВИЧ
ПРЕДСЕДАТЕЛЬ КОМИТЕТА ПО ТРУДУ И ЗАНЯТОСТИ ПСКОВСКОЙ ОБЛАСТИ

План выступления:

- 1. ОБЩАЯ СИТУАЦИЯ НА РЫНКЕ ТРУДА ОБЛАСТИ И СЗФО.**
- 2. НОРМАТИВЫ ДОСТУПНОСТИ ГОСУДАРСТВЕННЫХ УСЛУГ В ОБЛАСТИ СОДЕЙСТВИЯ ЗАНЯТОСТИ НАСЕЛЕНИЯ.**
- 3. РЕАЛИЗАЦИЯ НАЦИОНАЛЬНЫХ ПРОЕКТОВ В 2019- 2024 гг.**
- 4. ТРУДОУСТРОЙСТВА ГРАЖДАН С ИНВАЛИДНОСТЬЮ.**
- 5. РЕАЛИЗАЦИЯ ГОСУДАРСТВЕННОЙ ПРОГРАММЫ ПО ПЕРЕСЕЛЕНИЮ СООТЕЧЕСТВЕННИКОВ.**
- 6. РЕАЛИЗАЦИЯ ПОЛНОМОЧИЙ В СФЕРЕ ТРУДА И ТРУДОВЫХ ОТНОШЕНИЙ.**
- 7. РАБОТА С ОБРАЩЕНИЯМИ ГРАЖДАН В 2018 ГОДУ.**
- 8. ОСНОВНЫЕ ЗАДАЧИ КОМИТЕТА И ГКУ ПО «ОБЛАСТНОЙ ЦЕНТР ЗАНЯТОСТИ НАСЕЛЕНИЯ НА 2019 ГОД.**

ОБЩАЯ СИТУАЦИЯ НА РЫНКЕ ТРУДА ПСКОВСКОЙ ОБЛАСТИ НА КОНЕЦ ГОДА

| | 2009 | 2010 | 2011 | 2012 | 2013 | 2014 | 2015 | 2016 | 2017 | 2018 | 2019 |
|--|-------|-------|-------|-------|-------|-------|-------|-------|-------|-------|--------|
| Рабочая сила в среднем за год (тыс. чел.) | 363,3 | 360,0 | 365,7 | 350,5 | 350,9 | 341,1 | 334,7 | 333,6 | 318,7 | 319,2 | 317,5* |
| От общей численности населения (%) | 52,2 | 52,3 | 54,3 | 52,6 | 53,0 | 51,9 | 51,4 | 51,6 | 49,6 | 50,1 | 49,9* |
| Не имели доходного занятия, но активно его искали в среднем за год (тыс. чел.) | 40,0 | 35,0 | 30,9 | 25,7 | 24,4 | 20,9 | 23,2 | 22,3 | 20,8 | 18,2 | 16,2* |
| От рабочей силы в среднем за год (%) | 11,0 | 9,7 | 9,2 | 6,6 | 7,0 | 6,5 | 6,9 | 6,7 | 6,5 | 5,7 | 5,1* |
| Численность безработных граждан, зарегистрированных в СЗН (тыс. чел.) | 11,2 | 7,5 | 6,1 | 4,9 | 4,5 | 4,3 | 5,0 | 4,0 | 3,2 | 2,4 | 2,9** |
| Уровень регистрируемой безработицы (% от раб. силы) | 2,9 | 2,1 | 1,7 | 1,3 | 1,3 | 1,2 | 1,5 | 1,2 | 0,9 | 0,8 | 0,9** |
| Число свободных вакансий (ед.) | 2109 | 3521 | 5203 | 5691 | 6020 | 6552 | 4680 | 6212 | 5166 | 7039 | 7768** |
| Напряжённость | 5,6 | 2,3 | 1,3 | 0,9 | 0,8 | 0,7 | 1,2 | 0,7 | 0,7 | 0,4 | 0,4** |

* В среднем за декабрь 2018 – февраль 2019

** на 01.03.2019

Общая безработица по России в среднем за декабрь 2018 – февраль 2019 – 3,67 млн. чел. (4,9% к рабочей силе), регистрируемая на 01.03.2019 – 798,0 тыс. чел. (1,0% к рабочей силе)

Численность населения Псковской области в среднем за год (тыс. чел.)



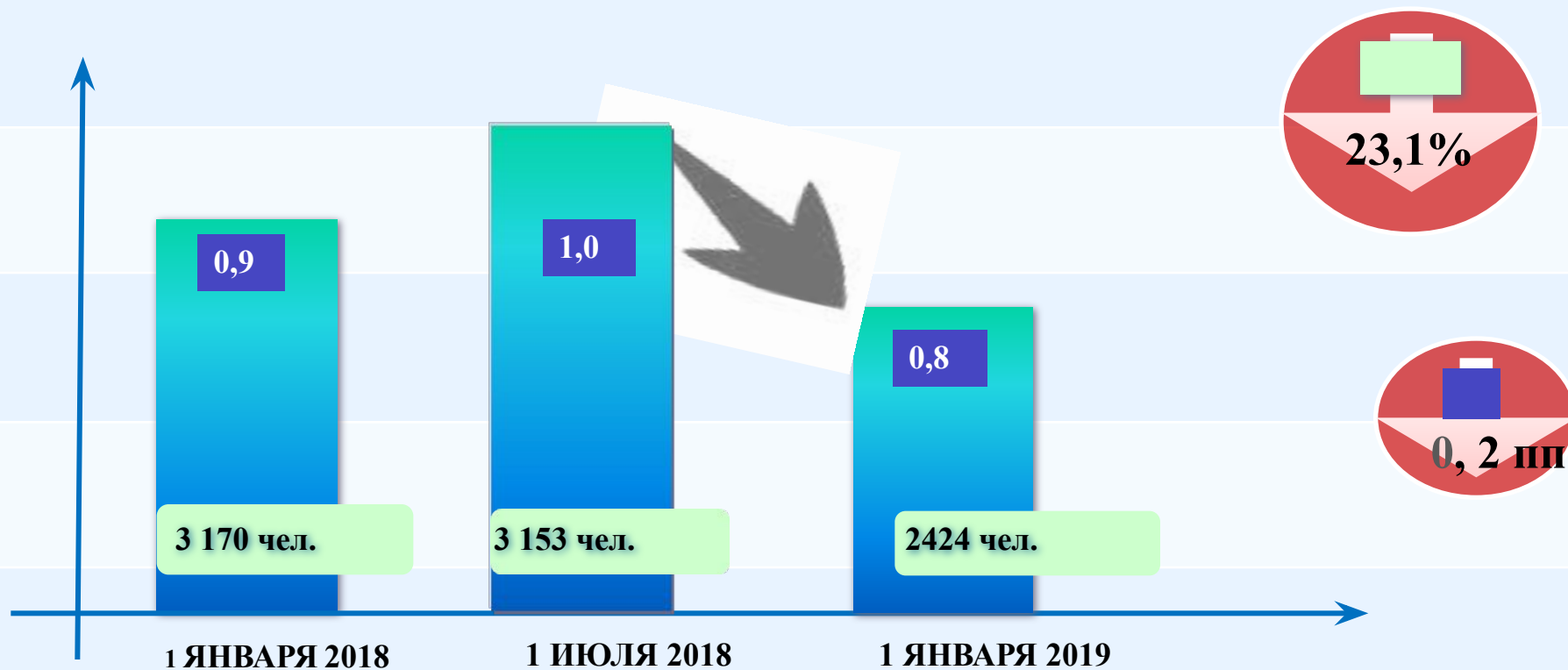
Привлечение к трудовой деятельности маломобильных групп населения региона

Создание условий для привлечения высококвалифицированных специалистов из других регионов для реализации инвестиционных проектов на территории области

Осуществление анализа соответствия рабочей силы с потребностями экономики региона

Динамика регистрируемой безработицы

в 2018 году



 ЧИСЛЕННОСТЬ БЕЗРАБОТНЫХ ГРАЖДАН, СОСТОЯЩИХ НА УЧЕТЕ В СЛУЖБЕ ЗАНЯТОСТИ НАСЕЛЕНИЯ, ЧЕЛОВЕК

 УРОВЕНЬ РЕГИСТРИРУЕМОЙ БЕЗРАБОТИЦЫ, В %

Ситуация на рынке труда Северо – Западного федерального округа на 01.01.2019 г.

| Регион РФ | Уровень регистрируемой безработицы, % | Коэффициент напряженности на рынке труда |
|-----------------------------|---------------------------------------|--|
| Российская Федерация | 0,9 | 0,5 |
| Северо-Западный ФО | 0,8 | 0,6 |
| Республика Карелия | 1,8 | 1,6 |
| Республика Коми | 1,5 | 0,8 |
| Архангельская область | 1,5 | 1 |
| Вологодская область | 1,1 | 0,5 |
| Калининградская область | 0,7 | 0,3 |
| Ленинградская область | 0,3 | 0,2 |
| Мурманская область | 1,6 | 0,6 |
| Новгородская область | 0,8 | 1 |
| Псковская область | 0,8 | 0,4 |
| г. Санкт-Петербург | 0,4 | 0,5 |
| Ненецкий АО | 2,3 | 0,8 |

Сведения об исполнении нормативов доступности государственных услуг в области содействия занятости населения в 2018 году
(приказ Минтруда России от 26.10.2017 №748Н)

| Государственная услуга | Плановое значение | Фактическое значение |
|--|--------------------------|-----------------------------|
| Организация профессиональной ориентации граждан | 60 | 87,3 |
| Профессиональное обучение и дополнительное профессиональное образование безработных граждан, включая обучение в другой местности | 12 | 13 |
| Организация проведения оплачиваемых общественных работ | 3 | 6,1 |
| Организация временного трудоустройства безработных граждан, испытывающих трудности в поиске работы и безработных граждан в возрасте от 18 до 20 лет, имеющих среднее профессиональное образование и ищущих работу впервые | 2 | 2,2 |
| Организация временного трудоустройства несовершеннолетних граждан в возрасте от 14 до 18 лет в свободное от учебы время | 10 | 8,5 |
| Социальная адаптация безработных граждан на рынке труда | 10 | 17,8 |
| Психологическая поддержка безработных граждан | 10 | 18 |
| Содействие самозанятости безработных граждан | 3 | 5,4 |
| Содействие безработным гражданам в переезде и безработным гражданам и членам их семей в переселении | 0,3 | 5,0⁸ |

Сведения о достижении целевых прогнозных показателей в области содействия занятости населения на конец 2018 года
(приказ Минтруда России от 26.10.2017 №747н)

| Целевые прогнозные показатели | Плановое значение | Фактическое значение | Процент выполнения |
|---|--------------------------|-----------------------------|---------------------------|
| Количество заявленных в отчетном периоде вакансий в субъекте Российской Федерации в расчете на одного работника центра занятости населения, (ед.) | 115 | 158,5 | 137,9% |
| Доля трудоустроенных граждан в общей численности граждан, обратившихся за содействием в поиске подходящей работы, (%) | 48,0 | 50,4 | 105,0% |
| Численность трудоустроенных граждан в расчете на одного работника центра занятости населения, (%) | 48 | 39,4 | 82,0% |
| Доля работающих инвалидов трудоспособного возраста в общей численности инвалидов трудоспособного возраста в субъекте Российской Федерации*, (%) | 30,0 | 21,6 | 72,1% |
| Доля трудоустроенных выпускников образовательных организаций в общей численности выпускников, обратившихся за содействием в поиске подходящей работы, (%) | 35 | 27 | 77,0% |
| Доля открывших собственное дело в общей численности зарегистрированных в отчетном периоде безработных граждан, (%) | 0,9 | 0,9 | 100,0% |
| Отношение заявленных в органы службы занятости вакансий к общему обороту кадров (численности принятых и выбывших работников) в субъекте РФ, (%) | 30 | 31,2 | 104,0% |
| Реальная численность работников центров занятости населения в расчете на 10000 человек рабочей силы субъекта Российской Федерации. (ед.) | 5,9 | 4,5 | 76,3% |

НОРМАТИВЫ ДОСТУПНОСТИ ГОСУДАРСТВЕННЫХ УСЛУГ В ОБЛАСТИ СОДЕЙСТВИЯ ЗАНЯТОСТИ НАСЕЛЕНИЯ НА 2019 год

(Приказ Минтруда России от 26.10.2017 г. N 748н)

| Наименование государственной услуги/полномочия | Норматив доступности, % |
|--|----------------------------|
| Организация профессиональной ориентации граждан в целях выбора сферы деятельности (профессии), трудоустройства, прохождения профессионального обучения и получения дополнительного профессионального образования | 60 |
| Профессиональное обучение и дополнительное профессиональное образование безработных граждан, включая обучение в другой местности | 12 |
| Организация проведения оплачиваемых общественных работ | 3 |
| Организация временного трудоустройства безработных граждан, испытывающих трудности в поиске работы, и безработных граждан в возрасте от 18 до 20 лет, имеющих среднее профессиональное образование и ищущих работу впервые | 2 |
| Организация временного трудоустройства несовершеннолетних граждан в возрасте от 14 до 18 лет в свободное от учебы время | 10 |
| Социальная адаптация безработных граждан на рынке труда | 10 |
| Психологическая поддержка безработных граждан | 10 |
| Содействие самозанятости безработных граждан | 3 |
| Содействие безработным гражданам в переезде и безработным гражданам и членам их семей в переселении в другую местность для трудоустройства по направлению органов службы занятости | 0,3 ¹⁰ |

ЦЕЛЕВЫЕ ПРОГНОЗНЫЕ ПОКАЗАТЕЛИ В ОБЛАСТИ СОДЕЙСТВИЯ ЗАНЯТОСТИ НАСЕЛЕНИЯ НА 2019 ГОД (приказ Минтруда России от 22.10.2018 №652н)

| | |
|---|------------|
| Количество заявленных вакансий на одного работника центра занятости | 120 |
| Доля трудоустроенных граждан в общей численности граждан, обратившихся за содействием в поиске подходящей работы | 48% |
| Численность трудоустроенных граждан в расчете на одного работника центра занятости населения | 50 |
| Доля трудоустроенных выпускников образовательных учреждений в общей численности выпускников, обратившихся за содействием в поиске подходящей работы | 35% |
| Доля открывших собственное дело в общей численности, зарегистрированных в отчетном периоде безработных граждан | 1,0 |
| Отношение заявленных в органы службы занятости вакансий к общему обороту кадров (численности принятых и выбывших работников) в субъекте Российской Федерации | 33% |
| Минимальная численность работников центров занятости населения в расчете на 10 000 человек рабочей силы (ЭАН) | 5,9 |

Привлечение и использование иностранных работников на территории Псковской области

| Год | 2016 | 2017 | 2018 | 2019 | |
|---|--------------------|---|--|-----------------------------------|--|
| Квота | 825 (виза)/69% | 876 (виза)/91,6% | 865 (виза)/95% | 1208 (виза) | |
| <p>За 2018 год иностранным гражданам оформлено 2338 патентов, из них по неквалифицированным профессиям (подсобный рабочий, грузчик) – 50,7 %</p> | | | | | |
| <p>От работодателей поступило 1621 уведомление о заключении трудового договора с иностранными гражданами, осуществляющими трудовую деятельность на основании патента, из них по видам экономической деятельности:</p> | | | | | |
| обрабатывающие производства-437 | строительство -312 | сельское, лесное хозяйство, рыболовство - 159 | услуги гостиничного хозяйства и общественного питания- 127 | оптовая и розничная торговля - 66 | предоставление прочих видов услуг -520 |
| <p>За январь – декабрь 2018 года в бюджет области в виде фиксированных авансовых платежей с доходов, полученных физическими лицами, являющимися иностранными гражданами, осуществляющими трудовую деятельность на основании патента поступило 60 878,0 тыс. рублей. Стоимость патента в 2018 году составляла 3427 рублей в месяц.</p> | | | | | |
| <p>Стоимость патента в 2019 году составляет 3 604 рубля в месяц. (1200 рублей (базовая величина) * 1,729 коэффициент - дефлятор)* 1,737(региональный коэффициент)</p> | | | | | |

КВОТИРОВАНИЕ РАБОЧИХ МЕСТ ДЛЯ ТРУДОУСТРОЙСТВА ГРАЖДАН С ИНВАЛИДНОСТЬЮ

Нормативно-правовые акты, регулирующие вопросы трудоустройства инвалидов

Закон Псковской области от **07.11.2012г. № 1212-ОЗ**
«О квотировании рабочих мест для отдельных категорий граждан»

Приказ комитета от 22.01.2013 № 7 «Об утверждении примерных форм документов»

Приказ комитета от 14.09.2015 № 113 « Об установлении минимального количества специальных рабочих мест для трудоустройства инвалидов»

Количество работодателей, резервирующих рабочие места для инвалидов

644
организаций

2018 год

Установленная квота для приема на работу инвалидов в
2018 году - **1605** рабочих мест

В счет установленной квоты трудятся в организациях Псковской области на
31.12.2018
1232 инвалида
248 рабочих мест вакантно

1149 инвалидов
(73,6%)

КВОТИРОВАНИЕ РАБОЧИХ МЕСТ ДЛЯ ТРУДОУСТРОЙСТВА ИНВАЛИДОВ



Информационные мероприятия, консультирование



Индивидуальная работа с работодателями



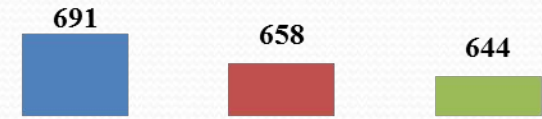
Привлечение работодателей к административной ответственности




Осуществление государственного контроля (надзора)



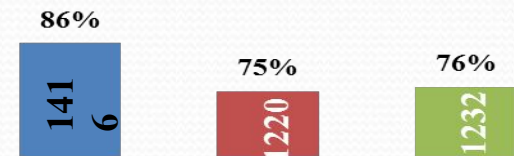
КОЛИЧЕСТВО РАБОТОДАТЕЛЕЙ, КОТОРЫМ УСТАНОВЛЕНА КВОТА



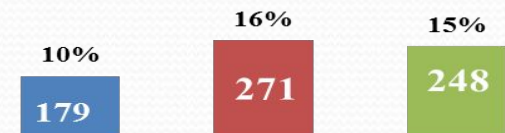
УСТАНОВЛЕНО РАБОЧИХ МЕСТ В СЧЕТ КВОТЫ



ВЫПОЛНЕНИЕ КВОТЫ, %



ВАКАНТНЫЕ КВОТИРУЕМЫЕ РАБОЧИЕ МЕСТА, %



■ 2016 ■ 2017 ■ 2018



2018 г. - 20 плановых документарных проверок

2

предписания об устранении нарушений
законодательства при трудоустройстве инвалидов

0

Протоколов об административных правонарушениях

I кв. 2019 г. - 11 плановых документарных проверок

5

предписаний об устранении нарушений
законодательства при трудоустройстве инвалидов

2

привлечения к административной ответственности
(в т.ч. с наложением штрафа)

ст. 7.1-1 Закона Российской Федерации от 19.04.1991
№ 1032-1 «О занятости населения в Российской Федерации»

Статья 19.7 и ч.1 ст.5.42. КоАП РФ

Реализация национальных проектов в Псковской области в 2019- 2024 гг.

Демография

ФП 1

Реализация мероприятия по организации профессионального обучения и дополнительного профессионального образования женщин, находящихся в отпуске по уходу за ребенком до достижения им возраста трех лет в рамках федерального проекта «**Содействие занятости женщин – создание условий дошкольного образования для детей в возрасте до трех лет**»

2020 г. -159 человек -7,9 млн. руб.
2021 г. -159 человек -7,9 млн. руб.
2022 г. – 198 человек – 10,2 млн. руб.
2023 г. – 198 человек – 10,2 млн. руб.
2024 г. – 198 человек – 10,2 млн. руб.

ФП 2

Реализация мероприятия по профессиональному обучению и дополнительному профессиональному образованию граждан предпенсионного возраста в рамках федерального проекта «**Старшее поколение**»

2019 г. -256 человек -17,5 млн. руб.
2020 г. -256 человек -17,5 млн. руб.
2021 г. –256 человек – 17,5 млн. руб.
2022 г. – 256 человек – 17,5 млн. руб.
2023 г. – 256 человек – 17,5 млн. руб.
2024 г. – 256 человек – 17,5 млн. руб.

Производительность труда и поддержка занятости

ФП 3

Поддержка занятости и повышение эффективности рынка труда для обеспечения роста производительности труда

Численность работников, которые пройдут опережающее профессиональное обучение и дополнительное профессиональное образование **до 2024 года - 350 человек.**
Планируемое финансирование может составить **44,53 млн. рублей**

Реализация Государственной программы «Содействие добровольному переселению в Российскую Федерацию соотечественников, проживающих за рубежом» в 2018 году

Комитетом рассмотрено **832 заявления** от потенциальных участников программы

Выдано **135 отказов**

Прибыло на территорию Псковской области - **1189 человек**

Получили гражданство Российской Федерации - **1113 человек**

Комиссией по социальным гарантиям положительно рассмотрено **472 заявления** на предоставление дополнительных социальных гарантий

Участникам Государственной программы и членам их семей оказано дополнительных социальных гарантий на сумму **5 903 тыс. рублей**

Трудоустройство прибывших участников Государственной программы и членов их семей от общего числа прибывших трудоспособного возраста:

- 2014 – 46%
- 2015 – 50%
- 2016 – 57%
- 2017 – 67%
- 2018 – 68%

На 2019 год выделено на предоставление дополнительных социальных гарантий **7 185 тыс. рублей.**

Информация о прибывших участниках Государственной программы по оказанию содействия добровольному переселению в Российскую Федерацию соотечественников, проживающих за рубежом за 2018 год

| Район | Всего прибыло, человек | Доля трудоустроенных ^{*)} , % | Район | Всего прибыло, человек | Доля трудоустроенных ^{*)} , % |
|---------------------|------------------------|--|--------------------|------------------------|--|
| Бежаницкий | 9 | 100,0 | Палкинский | 38 | 77,8 |
| Великолукский | 29 | 71,4 | Печорский | 26 | 68,4 |
| Гдовский | 7 | 71,4 | Плюсский | 2 | 0,0 |
| Дедовичский | 20 | 78,6 | Порховский | 14 | 80,0 |
| Дновский | 7 | 50,0 | Псковский | 186 | 64,2 |
| Красногородский | - | - | Пустошкинский | 5 | 100,0 |
| Куньинский | 18 | 75,0 | Пушкиногорский | 12 | 80,0 |
| Локнянский | 12 | 80,0 | Пыталовский | 9 | 100,0 |
| Невельский | 27 | 76,5 | Себежский | 26 | 93,3 |
| Новоржевский | 2 | 50,0 | Струго-Красненский | 16 | 77,8 |
| Новосокольнический | 3 | 100,0 | Усвятский | 10 | 75,0 |
| Опочецкий | 11 | 90,0 | г. Псков | 563 | 63,4 |
| Островский | 24 | 73,7 | г. Великие Луки | 113 | 73,2 |


^{*)} Доля трудоустроенных от соотечественников трудоспособного возраста

**РЕАЛИЗАЦИЯ МЕР,
НАПРАВЛЕННЫХ НА
СНИЖЕНИЕ НЕФОРМАЛЬНОЙ
ЗАНЯТОСТИ**



**СОГЛАШЕНИЕ МЕЖДУ ФЕДЕРАЛЬНОЙ
СЛУЖБОЙ ПО ТРУДУ И ЗАНЯТОСТИ И
АДМИНИСТРАЦИЕЙ ПСКОВСКОЙ
ОБЛАСТИ**

**ДЕЙСТВУЕТ
МЕЖВЕДОМСТВЕННАЯ
КОМИССИЯ ПРИ
АДМИНИСТРАЦИИ ОБЛАСТИ**
По вопросам оплаты труда, уплаты
страховых взносов, налога на доход
физических лиц и легализации трудовых
отношений
в 2018 году состоялось 13 заседаний
СОЗДАНЫ И ДЕЙСТВУЮТ
МЕЖВЕДОМСТВЕННЫЕ
КОМИССИИ В МУНИЦИПАЛЬНЫХ
ОБРАЗОВАНИЯХ



В 2018 году:
проведено **81** заседание комиссий
проведено **33** оперативных рейда
размещено **94** публикации в СМИ
в **15** МО действуют телефоны «горячей
линии»



Контрольный показатель для
области на 2018 год – **6019 человек**

Выявлено и легализовано **3912**
работников – **65%**.

С 2015 года - **9759 человек.**

Контрольный показатель для
области на 2019 год – **5916 человек**

Исполнение контрольного показателя по снижению численности трудоспособных лиц, не осуществляющих трудовую деятельность за 2018 год

В целом по Псковской области – 65%



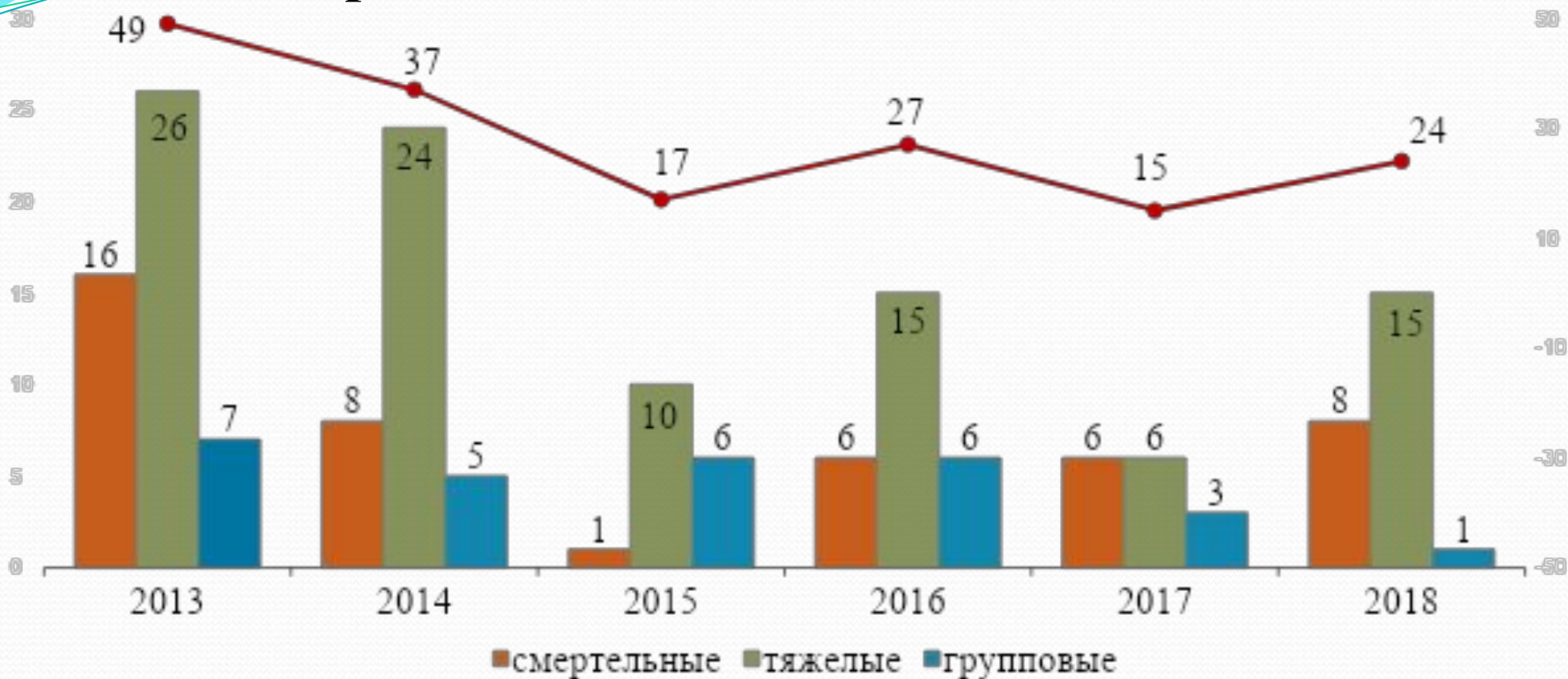
Достижение целевых показателей заработной платы отдельными категориями работников социальной сферы за 2018 год

| Категория | Средняя заработная плата, рублей | Соотношение со средним доходом от трудовой деятельности по области, % | Темп роста заработной платы 2018 к 2017, % |
|--|----------------------------------|---|--|
| Врачи | 49 071 | 200,2 | 123,5 |
| Средний медицинский персонал | 25 665 | 104,7 | 121,2 |
| Младший медицинский персонал | 24 536 | 100,1 | 178,7 |
| Социальные работники | 24 538 | 100,1 | 140,2 |
| Работники учреждений культуры | 25 462 | 103,9 | 132,2 |
| Педагогические работники дошкольных образовательных учреждений | 22 255 | 100,0 | 116,1 |
| Педагогические работники образовательных учреждений общего образования | 24 632 | 100,5 | 112,3 |
| Педагогические работники учреждений дополнительного образования | 24 951 | 100,0 | 116,3 |
| Преподаватели и мастера образовательных учреждений НПО и СПО | 25 617 | 104,5 | 122,8 |
| Педагогические работники образовательных, медицинских организаций или организаций, оказывающих социальные услуги детям-сиротам и детям, оставшимся без попечения родителей | 24 960 | 101,8 | 111,5 |
| Преподаватели образовательных учреждений высшего профессионального образования | 50 102 | 204,4 | 129,6 |
| Члены жюри конкурсов | 54 630 | 222,0 | 157,0 |

Прогнозные показатели средней заработной платы в Псковской области на 2019 год

- I. Среднемесячная начисленная заработная плата наемных работников в организациях, у индивидуальных предпринимателей и физических лиц (среднемесячный доход от трудовой деятельности) – **26 004 рубля**
(Распоряжение Администрации области от 21.01.2019 № 9-р «О внесении изменений в распоряжение Администрации области от 14 сентября 2018 г. N 417-р «Об одобрении прогноза социально-экономического развития Псковской области на 2019 год и плановый период 2020 и 2021 годов»).
- II. Средняя заработная плата в сфере общего образования области – **23 602 рубля**
- III. Средняя заработная плата учителей – **26 274 рубля**
(Проект распоряжения Администрации области «О прогнозной величине средней заработной платы в сфере общего образования и средней заработной платы учителей в Псковской области на 2019 год»).

Динамика несчастных случаев, связанных с производством, в Псковской области



Расходы Псковского регионального отделения ФСС РФ, связанные с несчастными случаями, в 2018 г.:

- ежемесячные страховые выплаты – 118062,2 тыс. рублей
- единовременные страховые выплаты – 9337,4 тыс. рублей
- пособия по временной нетрудоспособности – 6576,2 тыс. рублей
- медицинская, социальная и профессиональная реабилитация пострадавших – 34391,6 тыс. рублей

Специальная оценка условий труда

- СОУТ на рабочем месте проводится не реже одного раз в 5 лет
- В соответствии с пунктом 6 статьи 27 Федерального закона № 426-ФЗ СОУТ должна быть завершена не позднее 31.12.2018

За 2014 – 2018 годы в Псковской области СОУТ проведена **3 221** работодателем на **89 262** рабочих местах

Выявлено **17 094** рабочих мест с вредными и (или) опасными условиями труда, на которых занято **26 344** работников

СОУТ проведена на **92%** рабочих мест (с учетом декларируемых рабочих мест и рабочих мест государственных и муниципальных служащих)

Пользуются льготами и компенсациями:

- право на проведение мед. осмотров – **84%**
- оплата труда в повышенном размере – **72%**
- ежегодный дополнительный отпуск – **47%**
- право на досрочное назначение пенсии – **22%**
- бесплатное молоко – **20%**
- сокращенный рабочий день – **6%**
- бесплатное лечебно-профилактическое питание – **0,5%**

РАЗВИТИЕ СОЦИАЛЬНОГО ПАРТНЕРСТВА В 2018 ГОДУ

РЕГИОНАЛЬНОЕ СОГЛАШЕНИЕ

между Администрацией области,
Псковскими организациями профсоюзов
и региональными объединениями
работодателей на 2018 – 2020 годы

Отраслевые соглашения
на региональном уровне
(4 соглашения)

Коллективные договоры
организаций

611 договорами охвачено 43,2 тыс.
работников

Проведено
4 заседания областной трёхсторонней
комиссии и
6 заседаний рабочей группы по оплате
труда при областной трёхсторонней
комиссии

РЕГИОНАЛЬНОЕ СОГЛАШЕНИЕ

о минимальной заработной плате в
Псковской области на 2019 год

Минимальная заработная плата
устанавливается равной:

- для работников государственных и муниципальных учреждений и унитарных предприятий, социально ориентированных некоммерческих организаций, организаций потребительской кооперации, субъектов малого предпринимательства – МРОТ, установленному на федеральном уровне;
- для работников, относящихся к основному персоналу, занятых у иных работодателей – в размере величины прожиточного минимума трудоспособного населения в области за II квартал предыдущего года (в 2019 г. – 11 620 рублей)
- для работников, относящихся к вспомогательному персоналу, занятых у иных работодателей - МРОТ, установленному на

Информация о работе Комитета с обращениями граждан

| № п/п | Наименование | 2017 год | 2018 год |
|----------|--|--|---|
| 1. | Всего поступило обращений граждан | 813 | 791 |
| 1.1 | из приемной Президента РФ | 124 | 106 |
| 1.2 | через интернет-приемную Администрации области | 32 | 40 |
| 1.3 | Поступивших на сайт Губернатора области | 24 | 33 |
| 1.4 | Поступивших на сайт Комитета | 3 | 1 |
| 2. | Наиболее встречающиеся вопросы | <p>Оказание материальной помощи участникам гос. программы и членам их семей - 513; Оказание мед. услуг для получения РВП – 117; Трудоустройство – 56; Смена территории вселения – 53; Переселение в другую местность - 30.</p> <p>26</p> | <p>Оказание материальной помощи участникам гос. программы и членам их семей - 498; Оказание мед. услуг для получения РВП – 238; Трудоустройство – 74; Переселение в другую местность - 34; О назначении досрочной пенсии – 6.</p> |

Основные задачи, поставленные перед Комитетом и ГКУ ПО «Областной центр занятости населения» на 2019 год

**Обеспечить достижение целевых показателей, предусмотренных
Указами Президента РФ, Стратегией -2030, Гос. программами**



**Продолжить реализацию мероприятий по внедрению в регионе структуры
кадрового обеспечения Национальной системы профессиональных
квалификаций**



**Продолжить работу по повышению качества и доступности
предоставления государственных услуг и уровня занятости и уровня
занятости инвалидов трудоспособного возраста**



**Обеспечить доступность гражданам предпенсионного возраста в
профессиональном обучении в рамках национального проекта «Демография»**



**Обеспечить снижение задолженности по заработной плате в организациях
области, эффективность работы по снижению неформальной занятости**



СПАСИБО ЗА ВНИМАНИЕ!

