
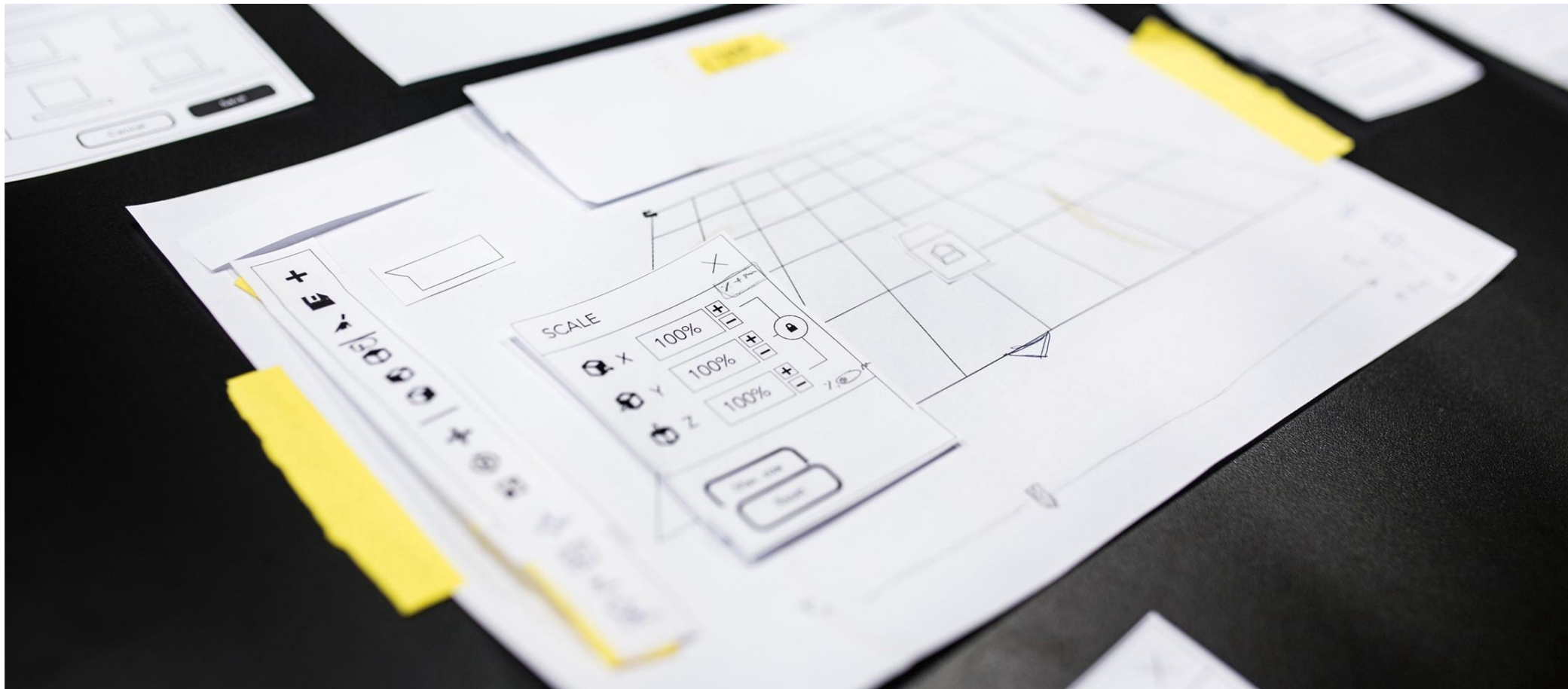


# Создание прототипа промышленного изделия из бумаги и картона



**Сегодня может показаться странным использовать в дизайне такой аналоговый метод, как прототипирование на бумаге. Ручка, бумага, ножницы — вот и весь набор? Но поверьте мне — иногда чем проще, тем лучше.**



## Как это работает?

Прототипирование на бумаге — простой метод. Вам не нужно уметь рисовать или кодить — вообще никакие особые навыки не нужны. Вы в буквальном смысле рисуете интерфейсы на бумаге. Эта техника — классный инструмент для проектирования, тестирования и прокачки UX ваших интерфейсов. Кроме того, это универсальный инструмент — его можно использовать не только для мобильных и десктопных интерфейсов, но и, например, для разработки меню ресторана.




При помощи бумажного прототипа, можно вовлечь пользователей в тестирование на очень ранних стадиях — а это помогает здорово ускорить процесс дизайна. Кроме того, бумажные прототипы позволяют снять креативные блоки в процессе работы. Любую идею можно быстро визуализировать, чтобы



# 1. КВИЛИНГ.

Это искусство изготовления плоских или объёмных композиций из скрученных в спиральки длинных и узких полосок бумаги. Готовым спиралькам придаётся различная форма и таким образом получают элементы бумагокручения, называемые также модулями. Данным видом творчества можно заниматься в любом возрасте. Мы практиковали с детьми пяти лет. Хорошо развиваем мелкую моторику



## 2. ПАПЕРКРАФТ.

Бумажное моделирование, позволяющее создавать из плоских листов картона или бумаги объемные фигуры любой сложности. Эта техника требует усидчивости, терпения и трудолюбие. Одно дело начать, а другое довести до конца.



### 3. КИРИГАМИ.

Искусство изготовления фигурок и открыток из бумаги с помощью ножниц. Техника достаточно сложная.



## 4.КУСУДАМА.

Бумажная модель, которая обычно (но не всегда) формируется сшиванием вместе концов множества одинаковых пирамидальных модулей (обычно это стилизованные цветы, сложенные из квадратного листа бумаги), так что получается тело шарообразной формы. В настоящее время данная техника часто используется для оформления помещения к празднику.





## 5. АЙРИС ФОЛДИНГ.

Это аппликация в технике складывания картинки из кусочков разноцветной бумаги, придуманная в Голландии.



# Домашнее задание

- Выполнить работу в одной из предложенных техник