



# Характеристика населения по признакам недемографической структуры- Еврейская автономная область

---

ВЫПОЛНИЛА СЕРОВА МАРИЯ ГМУ УТР 41

# Карта населенных пунктов



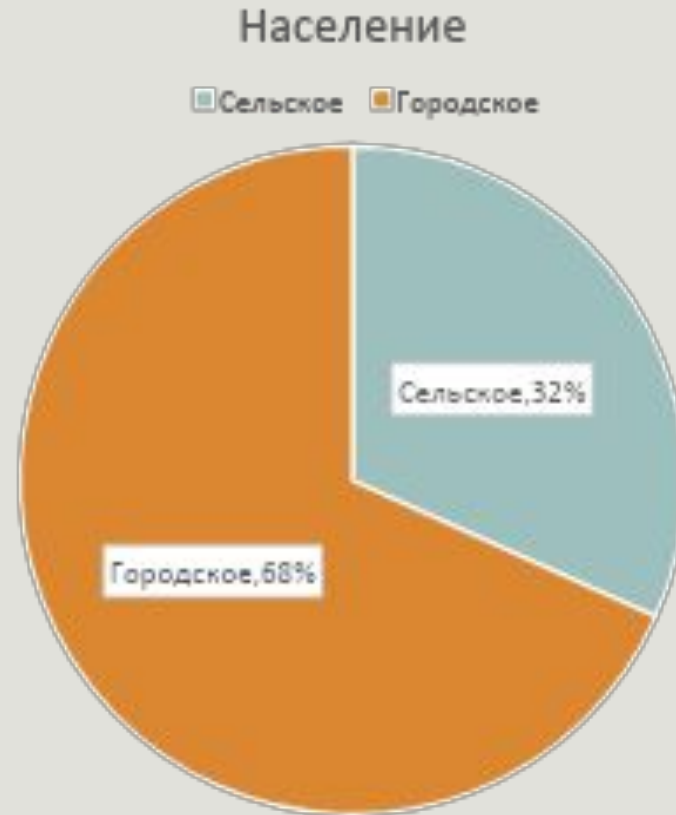
- Центр АО;
- Города с населением от 50 000 до 99 999 чел.
- Посёлки с населением от 10 000 до 49 999 чел.
- Населённые пункты с населением от 5 000 до 9 999 чел.
- Населённые пункты с населением от 1 000 до 4 999 чел.
- Населённые пункты с населением от 500 до 999 чел.

# Численность населения

	2010	2011	2012	2013	2014	2015	2016	2017	2018	2019*
Численность населения (на конец года), тыс. человек	176.3	174.4	172.7	170.4	168.4	166,1	164,2	162,0	159,9	158,4
Естественный прирост, убыль (-) населения, тыс. человек	-0.3	-0.2	-0.2	-0.2	-0.2	-0,2	-0,3	-0,3	-0,3	-0,6
Миграционный прирост, убыль (-) населения, тыс. человек	-0.9	-1.7	-1.5	-2.1	-1.8	-2,0	-1,6	-1,9	-1,8	-1,0
Среднегодовая численность занятых в экономике, тыс. человек	80.8	78.6	78.5	77.1	75.4	70,3	69,7	67,2	65,2	64,8
Численность безработных, тыс. человек	8.2	7.6	7.4	7.3	7.5	6,7	6,9	6,9	5,6	4,8
Численность пенсионеров (на 1 января года, следующего за отчетным), человек	46579	46719	46778	47029	47167	47418	47417	47252	47028	45999
Среднедушевые денежные доходы населения в месяц, руб.	15348	16525	18450	20413	21838	23759	23069	23679	24696	26581
Среднедушевые денежные доходы населения в месяц, руб.	12348	12252	18420	20413	21838	23122	23062	23212	24222	22281
Численность пенсионеров (на 1 января года, следующего за отчетным), человек	42212	42112	42118	42022	42121	42418	42411	42222	42028	42222

# Численность постоянного населения Еврейской автономной области по муниципальным образованиям на 1 января 2021 года человек

---



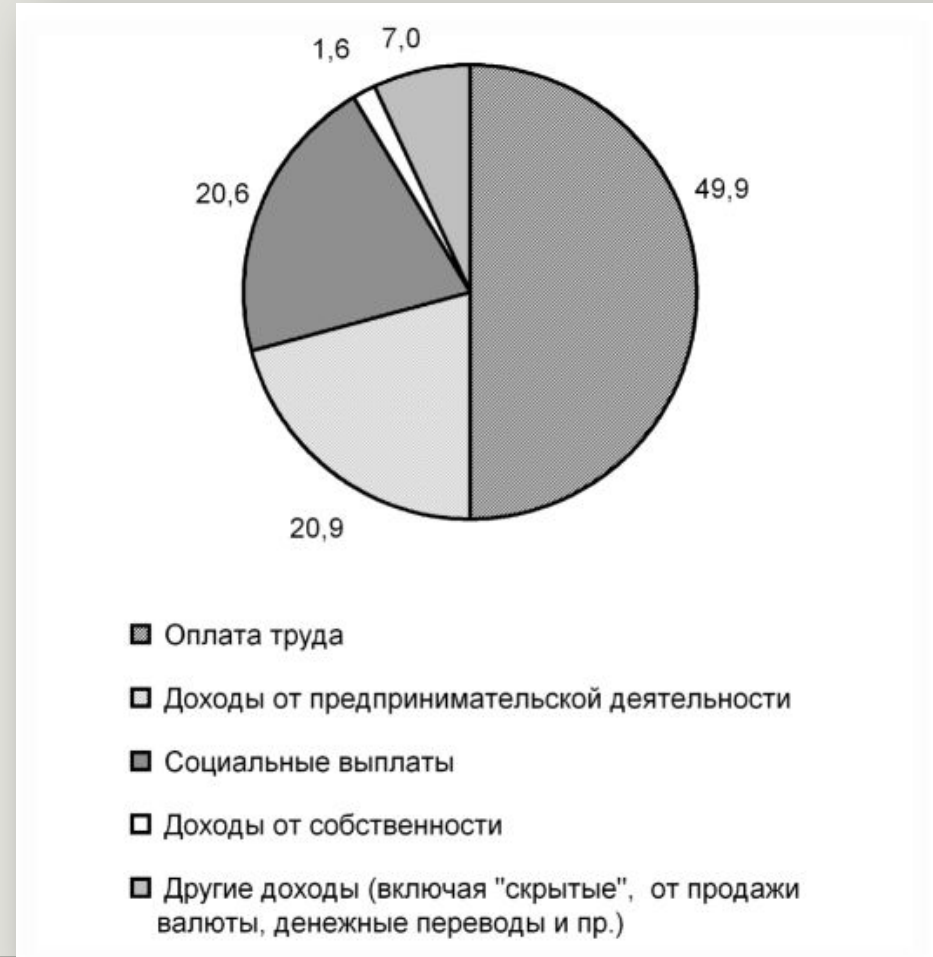
# Национальный состав

---

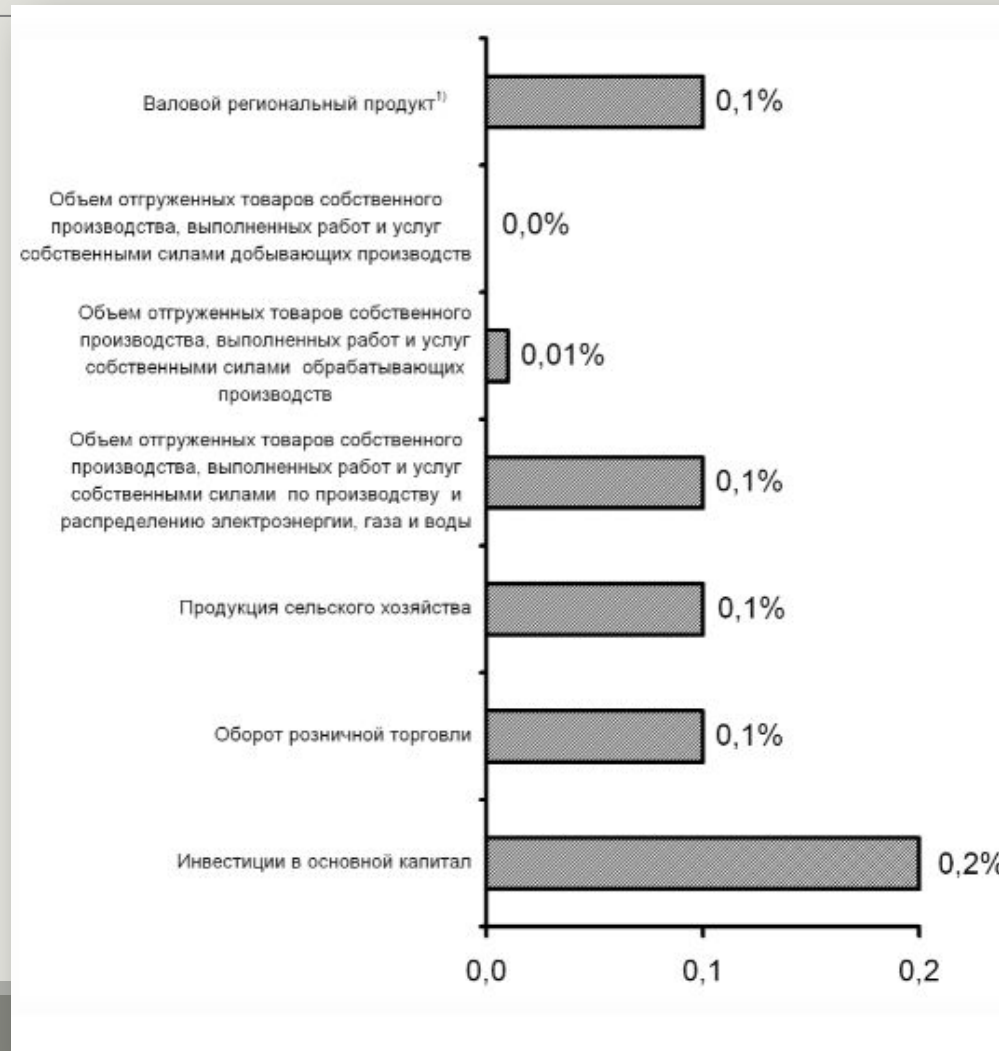


# СТРУКТУРА ДЕНЕЖНЫХ ДОХОДОВ НАСЕЛЕНИЯ

(в процентах от общего объема денежных доходов населения)

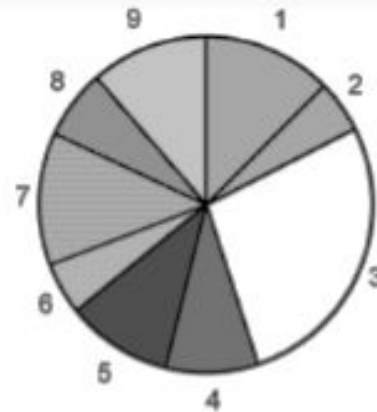


# ОБЛАСТИ В ОБЩЕРОССИЙСКИХ ОСНОВНЫХ ЭКОНОМИЧЕСКИХ ПОКАЗАТЕЛЯХ



# СТРУКТУРА ВАЛОВОГО РЕГИОНАЛЬНОГО ПРОДУКТА ПО ВИДАМ ДЕЯТЕЛЬНОСТИ<sup>1)</sup> (в текущих основных ценах)

---



- 1 - Сельское хозяйство, охота и лесное хозяйство (12,4%)
- 2 - Обрабатывающие производства (5,0%)
- 3 - Строительство (27,6%)
- 4 - Оптовая и розничная торговля; ремонт автотранспортных средств, мотоциклов, бытовых изделий и предметов личного пользования (9,0%)
- 5 - Транспорт и связь (10,2%)
- 6 - Операции с недвижимым имуществом, аренда и предоставление услуг (5,0%)
- 7 - Государственное управление и обеспечение военной безопасности; социальное страхование (12,8%)
- 8 - Здравоохранение и предоставление социальных услуг (6,6%)
- 9 - Прочие виды деятельности (11,4%)



Система общего образования области включает 65 государственных и муниципальных общеобразовательных учреждений и 12 филиалов, 1 частное общеобразовательное учреждение, в том числе:

---

- 8 учреждений и 5 филиалов реализуют программы только начального общего образования;
- 11 учреждений и 6 филиалов – основного общего образования,
- 43 учреждения и 1 филиал – среднего общего образования,
- 4 учреждения осуществляют образовательную деятельность исключительно по адаптированным общеобразовательным программам.

В 22 общеобразовательных учреждениях реализуются программы дошкольного образования.

Численность учащихся на начало 2018/2019 учебного года - 20 857 человек (на начало 2017/2018 учебного года – 20 493), в том числе в школах и классах для детей с ограниченными возможностями здоровья обучается 941 учащийся (2017 года – 763).



# Источники

---

1. ОФИЦИАЛЬНЫЙ ПОРТАЛ ГОСУДАРСТВЕННОЙ ВЛАСТИ ЕВРЕЙСКОЙ  
АВТОНОМНОЙ ОБЛАСТИ

[HTTPS://WWW.EAO.RU/ISP-VLAST/DEPARTAMENT-OBRAZOVANIYA-EVREYSKOY-AVTONOMNOY-OBLASTI/OBRAZOVANIE/OBSHCHEE-OBRAZOVANIE-/](https://www.eao.ru/isp-vlast/departament-obrazovaniya-evreyskoj-avtonomnoj-oblasti/obrazovanie/obshchee-obrazovanie-/)

2. ИНВЕСТИЦИОННЫЙ ПОРТАЛ ЕВРЕЙСКОЙ АВТОНОМНОЙ ОБЛАСТИ

<https://invest.eao.ru/>