

# ИГРЫ – ТРЕНАЖЕРЫ



# **Игра-тренажер: «Насос-помощник»**

**Цель игры:** закрепление произношения звука [С] в прямых слогах.


**Задание:**

**Попробуй накачать мяч, колесо и надувной матрас.**

**Для этого произнеси правильно слог на круге и щелкни по нему мышкой. Продолжай произносить слоги правильно, пока не накачаешь мяч, колесо или матрас.**

**\* Если ребенок еще не умеет читать, он может повторять слоги за взрослым.**

**\* Взрослый может сам нажимать на мышку, тем самым контролировать правильное произношение звука**



CA

CA

CA

CA

CA

CA

CO

CO

CO

CO

CO

CO

CY

CY

CY

CY

CY

CY

# **Игра-тренажер: «Весёлая дорожка»**


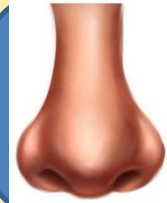
**Цель игры:** закрепление произношения звука [С] в словах.

## **Задание:**

**Помоги Соне дойти до конца дорожки. Назови картинку, не забывай правильно произносить звук [С]. Назови все картинки, которые встретились Соне.**

**\* Взрослый открывает следующую картинку (щелкает мышкой), если звук в слове произнесен правильно.**

**\* Если ребенок легко называет слова, можно предложить проговаривать словосочетания: «скок на сок, скок на сумку и т. д.» или предложения: «Соня скок на сок».**



# **Игра-тренажер: «Цирковые тигры»**

Цель игры: закрепление произношения звука [Р] в прямых и обратных слогах.

## **Задание:**

**Хочешь стать дрессировщиком в цирке? Попробуй научить тигров запрыгивать на тумбы.**

**Прочитай слог под тумбой, нажми на мышку – тигр запрыгнет на тумбу**

**\* Если ребенок еще не умеет читать, он может повторять слоги за взрослым.**

**\* Взрослый может сам нажимать на мышку, тем самым контролировать правильное произношение звука**





**PA**



**PA**



**PA**



**РЫ**



**РЫ**



**РЫ**





**PO**



**PO**



**PO**



**PY**



**PY**



**PY**

МОЛОДЕЦ!!!

