



Наши

ПРОЕКТЫ

«В словари - за частями речи!»



30 апреля.
Классная работа.



Сижу правильно,
пишу красиво!

Каллиграфическая минутка

вув @во@

лк м

волк

волчонок

волчий

- Вставьте пропущенные буквы. Выучите скороговорку и запишите по памяти

Волки рыщ..т, пищ.. ищ..т.

«В словари - за частями речи!»

- Определите, какие словари станут нашими помощниками?

стр. **114 - 115**



«В словари - за частями речи!»

□ Толковый словарь

□ Орфографический словарь

□ Словарь синонимов


□ Словарь антонимов

□ Орфоэпический словарь

□ Словарь однокоренных слов

А вы знаете, что такое словарь?

□ **Словарь** - источник (книга), содержащая перечень слов, расположенных в определённом порядке (обычно по алфавиту).



Уважаем государь
По прозванию **Словарь**,
Даже Пушкин, я об этом
Достоверно говорю,
Не однажды за советом
Обращался к Словарю.
Он связует новь и старь,
И тебе всегда, как другу,
Оказать готов услугу
Русской речи государь
По прозванию **Словарь!**



Яков Козловский

Умеете ли вы работать со словарями?

- Помните, что слова в словаре расположены в алфавитном порядке.
- Словарь состоит из словарных статей.



«В словари - за частями речи!»

- Пользуясь словарями учебника, будем решать грамматические задачи



• Организуем
работу со словарями!

- Решение грамматических задач с помощью
Толкового словаря.

Выполняем задания 1, 2, 3 на стр.114

Обращаемся на стр. **136 - 138**

Проверяем задания 1, 2, 3.

*Смекалка - сообразительность, догадливость, способность
понять, смекнуть.*

Смекалка - смекалисты.

Русского солдата всегда выручала смекалка.

Организуем работу со словарями!

- Решение грамматических задач с помощью Орфографического словаря

Выполняем задание на стр.114

Обращаемся на стр. **134 - 135**

Образец оформления записи в тетради

Деревья: береза, осина, яблоня.

Ягоды: земляника, малина.

Фрукты: яблоко.

Овощи: капуста, морковь, щавель.

Домашнее задание

- Решение грамматических задач с помощью **Словаря синонимов**

Выполняем задания 1, 2, 3 на стр.114-115

Обращаемся на стр. **140**

Проверяем задания 1, 2, 3.

Голубой - лазурный, желтый - золотой, зеленый -
изумрудный, красный - алый, оранжевый - апельсиновый,
синий - васильковый, фиолетовый - лиловый.

В лазурное небо улетел голубой воздушный шар с нарисованной
рожицей.

Молодцы!

