

"Адаптивная стратегия страховой компании на основе мониторинга рынка"

Выполнила студентка группы MENZ-151 Солагаян М.С.
Научный руководитель: д.э.н., профессор Долятовский В.А.

Целью выпускной квалификационной работы является разработка адаптивной стратегии страховой компании САО «РЕСО-Гарантия» на основе мониторинга рынка.

Задачи: - проанализировать ситуацию на страховом рынке;

- охарактеризовать внешнюю и внутреннюю среду страховой компании САО «РЕСО-Гарантия»;

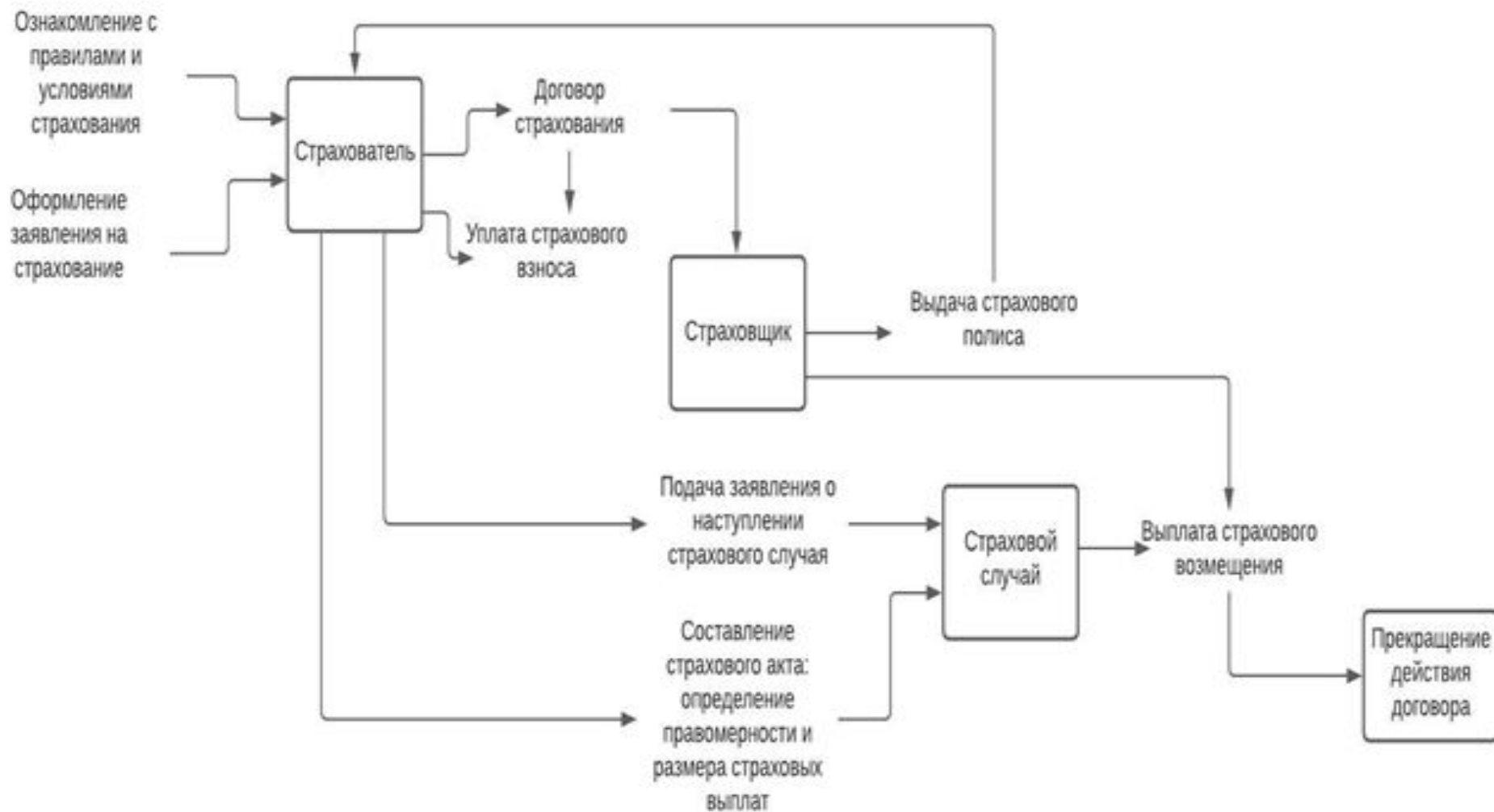
- изучить правила постановки задач адаптации;

- разработать адаптивную стратегию САО «РЕСО-Гарантия».

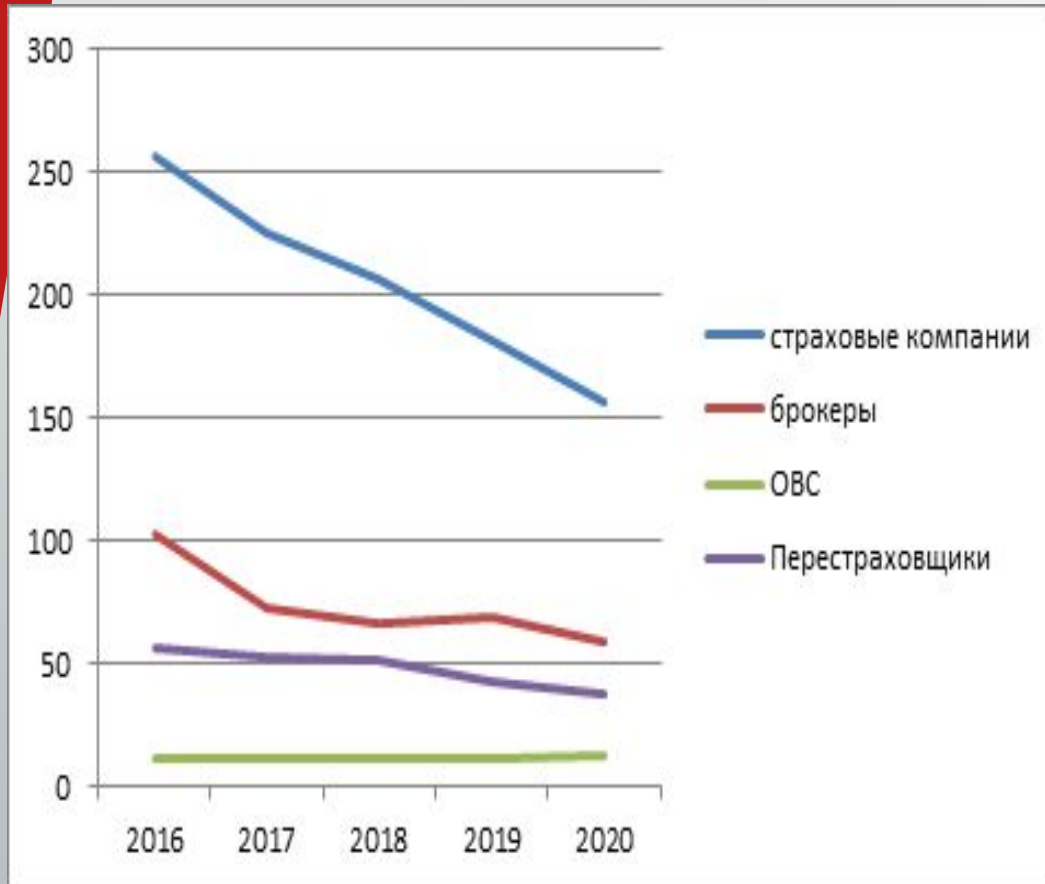
Организационная структура деятельности САО «РЕСО-Гарантия»



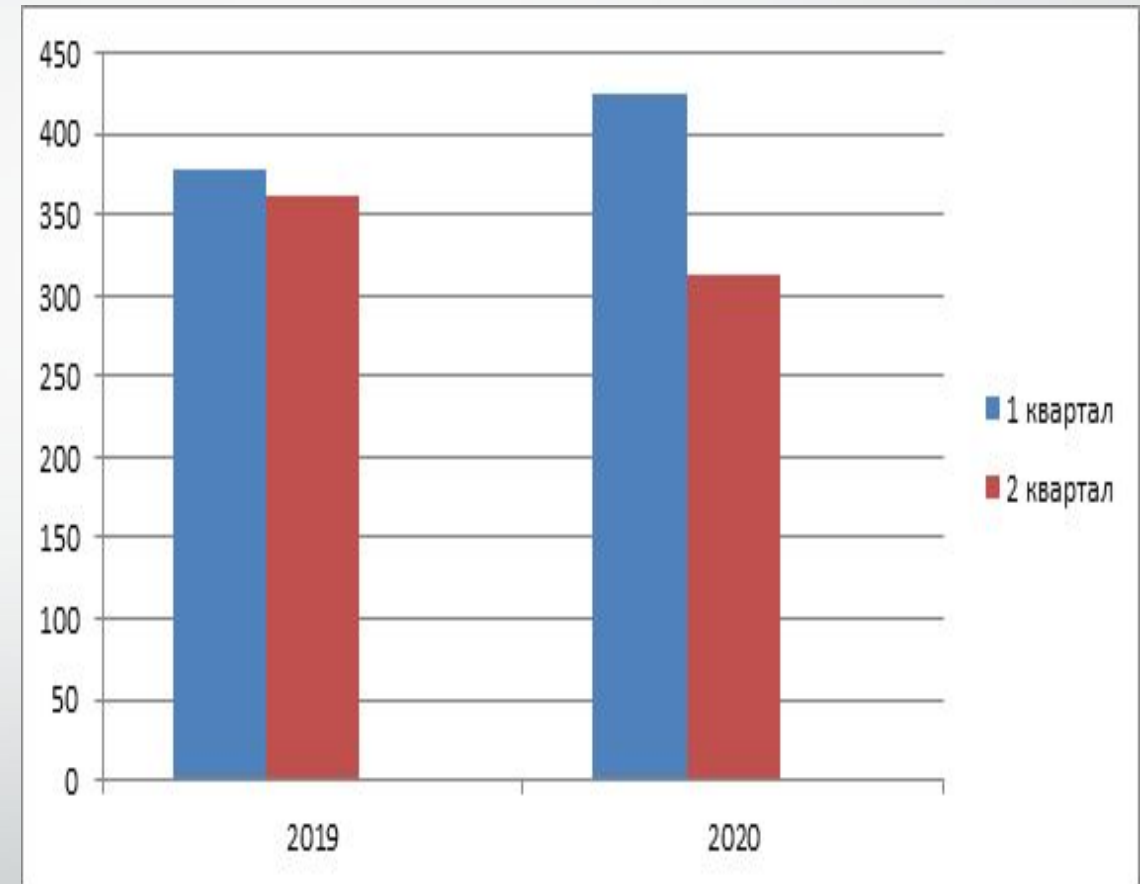
Процесс страхования



Изменения рынка



Реестр страховых организаций



Объем страховых премий

Адаптация - приспособление организации к внешней среде

Инструменты адаптации

Создание информационной системы

Прогнозирование

Слияния и поглощения

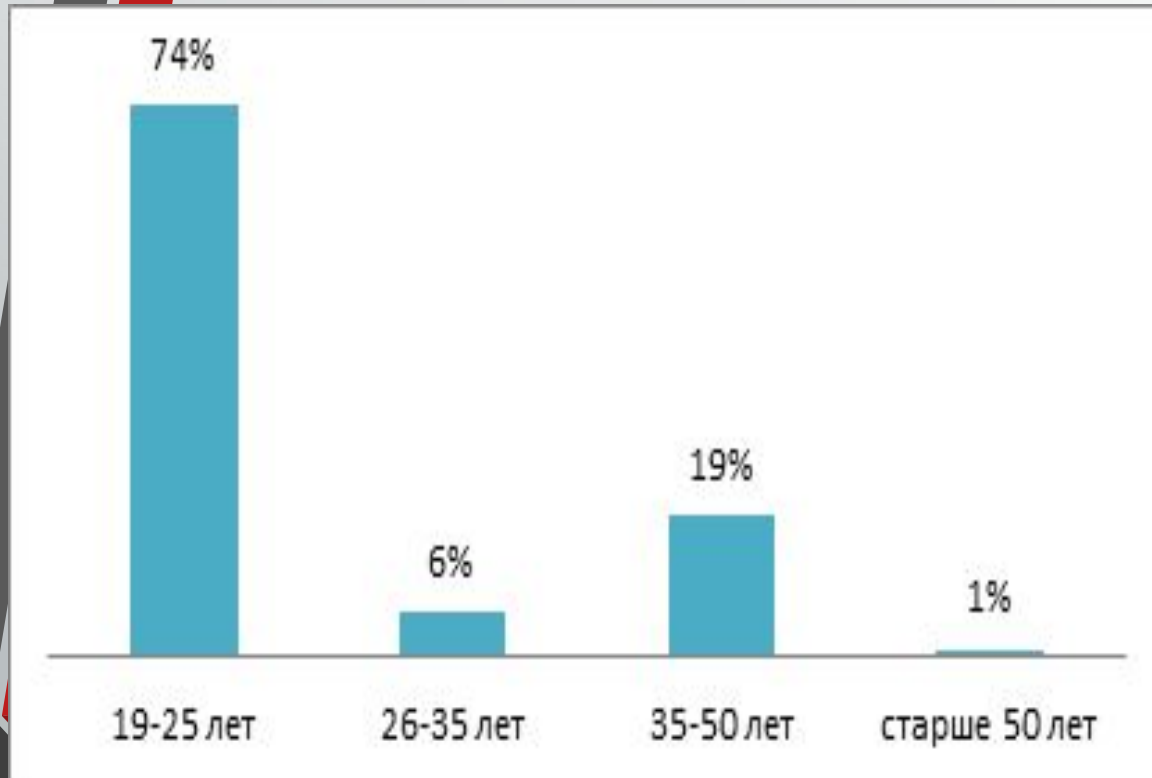
Создание гибкой организационной структуры

Партнерские отношения руководства и персонала

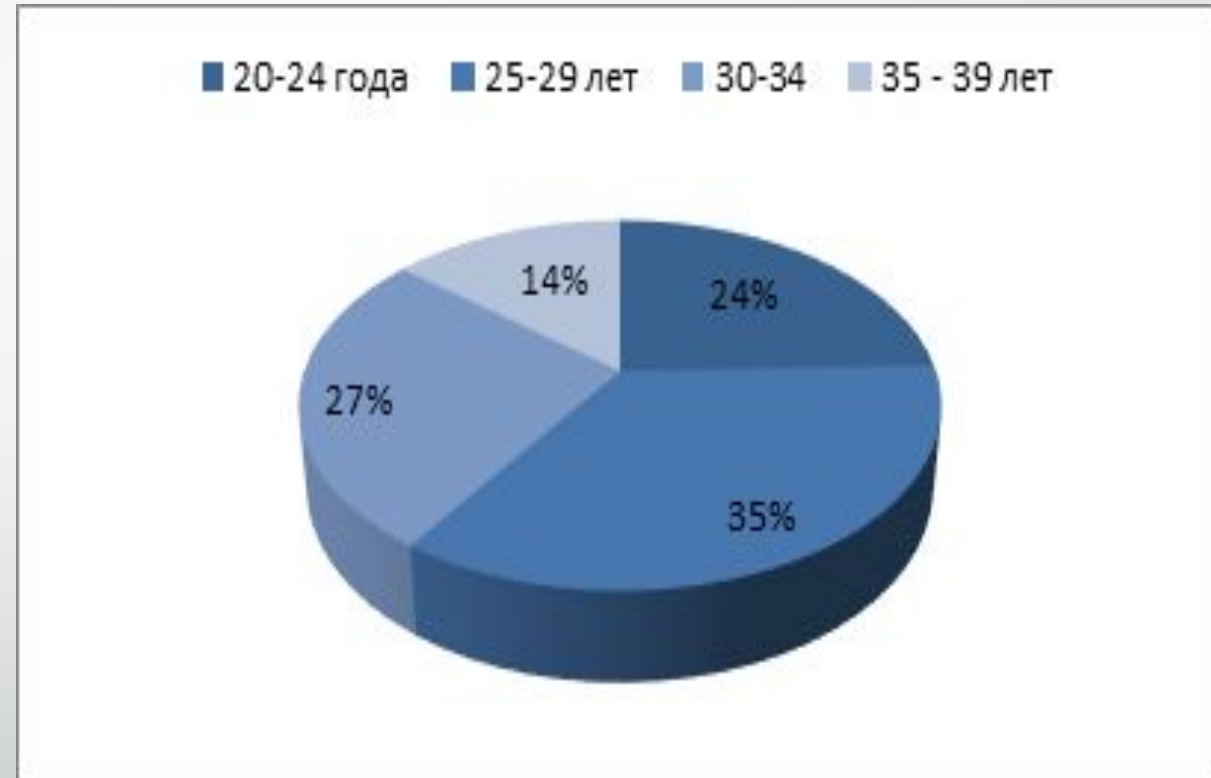
Прогноз динамики САО «РЕСО-Гарантия» и отдельных его сегментов при различных сценариях рынка

Вид страхования	Премии, 2020, млрд руб., оценка	Оценка прироста 2019-2020, %	темпа взносов,	Прогноз положительный, 2021, млрд руб., (%)	Прогноз отрицательный, 2021, млрд руб., (%)
Страхование жизни	25	6		106 (4%)	102 (0%)
Страхование от НС и болезней	7,7	2,4		7,7 (0%)	7,5 (-2%)
ДМС	19,8	13		18,8 (- 5%)	18,2 (- 8%)
Автокаско	27,8	6		28,4 (2%)	27,2 (- 2%)
Страхование имущества ЮЛ	4	5		4,2 (3%)	4 (0%)
Страхование имущества граждан	10	-1,2		10,3 (3%)	9,7 (-3%)
ОСАГО	37,8	19		41,6 (10%)	39,69 (5%)
Прочие виды страхования	0,4	-30		0,4 (0%)	3,8 (-5%)
non-life	109,5	1,7		112,7 (2-3%)	108,4 (0- минус 1%)
Все услуги	134,5	2,5		139,8 (4%)	134,5 (0%)

Возрастная статистика потребителей продукции



Статистика возраста людей, вступающих в брак



Варианты страховых премий

Вариант страхового договора	Страховой взнос (премия)	Сумма страхования (тыс. руб.)
А	5 %	300
Б	3 %	600
В	2 %	1000

Рентабельность = прибыль/расходы = 76,7%



СПАСИБО ЗА ВНИМАНИЕ!