

# Правила поведения в условиях внутренней автономии

Подготовила работу  
Воронцова Мария  
группа D20-021-1

# Правила выбора места для палатки

- Если расположились на склоне при легком наклоне дождевая вода будет стекать вниз
- Разбивайте лагерь там, где земля легко впитывает воду,
- Определите, откуда дует ветер
- Разбивайте лагерь поблизости от воды и там, где много дров.
- Не устанавливайте палатки рядом с засохшими стволами или под живыми деревьями с большими нависающими старыми ветвями.
- Разбил стоянку на склоне, убедись, что выше лагеря нет валунов.
- Размещайте лагерь подальше от реки или любого водного потока
- Проверить нет ли поблизости от ваших палаток звериных нор или троп.

# Как разбить палатку

- Определите, где будет располагаться кухня или место для рубки дров.
- Очень тщательно исследуйте поверхность земли под подстилкой. Уберите оттуда камни, ветки или шишковидные предметы
- После очистки поверхности обозначьте места, где будут располагаться углы палатки.

# Естественные укрытия

**- ПЕЩЕРЫ**


**- НАВИСАЮЩИЕ УТЕСЫ**

**- ДРЕВЕСНЫЕ КРОНЫ**


# Искусственные укрытия

- Шалаш, опирающийся на упавшее дерево
- Открытый шалаш
- Шалаш на трех опорах


# Шалаш, опирающийся на упавшее дерево



# Открытый шалаш



# Шалаш на трех опорах





# КОСТЕР

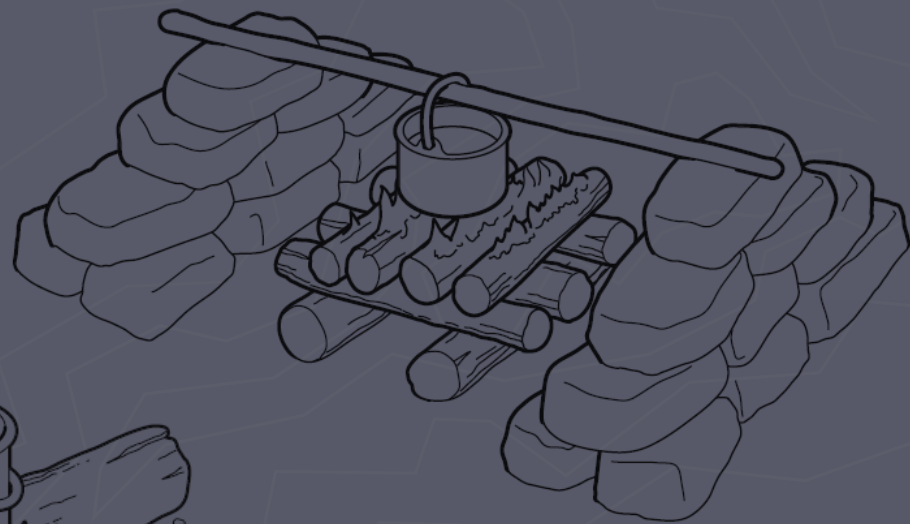

1. Костры можно разводить только там, где это разрешено и в специально отведенных местах.
2. Небольшие костры лучше больших. Они дают концентрированное тепло, и за ними легче уследить. Лагерный костер – это совсем не то, что праздничный. Большое не всегда означает красивое.
3. Никогда не забывайте о трех П: подготовка, подготовка и еще раз подготовка! Если вы будете разводить костер в спешке, он быстро потухнет. Только и всего!

# Как зажечь костер

- 1. ПОДГОТОВКА МЕСТА ДЛЯ КОСТРА**
- 2. СБОР ТОПЛИВА ДЛЯ КОСТРА. МАТЕРИАЛЫ ДЛЯ ЕГО РАЗЖИГАНИЯ(Сбор хвороста, бревна для костра)**

# УСТРОЙСТВО КОСТРА

Костер в форме пирамиды, костер в форме звезды, костер поперечной формы



# Способы приготовления пищи

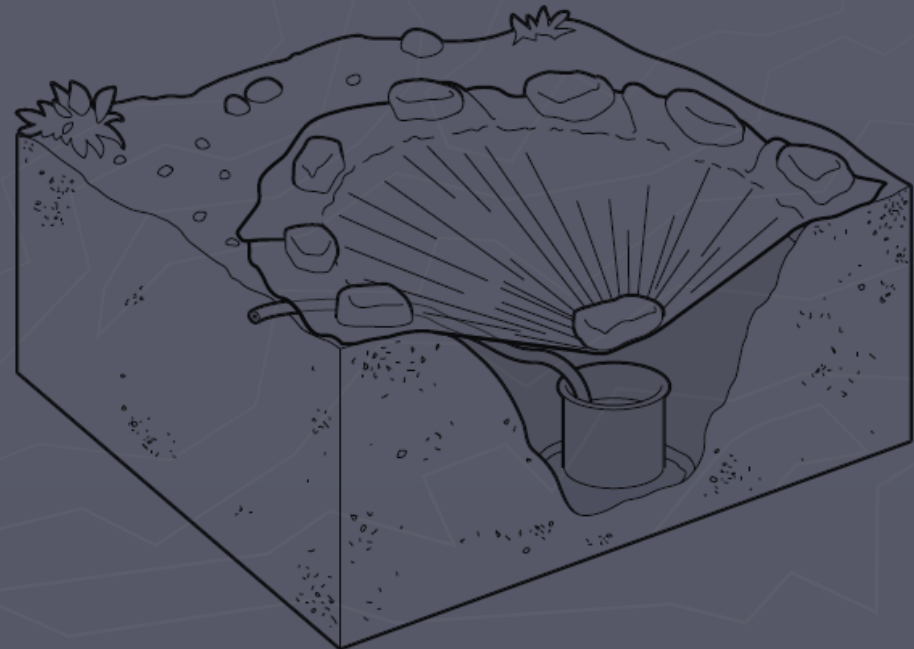
ВАРКА, ТУШЕНИЕ, ТОМЛЕНИЕ, ЖАРЕНИЕ  
ЗАПЕКАНИЕ



# ПОИСК ВОДЫ

Надземный водосборник

Подземный водосборник



# ОЧИСТКА ВОДЫ



Спасибо за внимание