

0 класс

2 четверть

Урок 1 - 1 часть

Преподаватель БОНДАРЬ Е.Б.

СЛУШАЕМ МУЗЫКУ. Прослушай две контрастные по характеру музыкальные композиции - спокойную и взволнованную. Придумай еще несколько слов, подходящих к настроению музыки.

Раскрась картинки в Прописях и подпиши слова-характеристики.







► С. Прокофьев  
Сказочка



► Э. Григ  
Шествие гномов



**ПОЁМ ПО НОТАМ.** Возьми сборник песенок, найди в нём песенки 4 и 5. Сначала нужно прочесть все нотки по порядку, затем спеть песенку сольфеджио, то есть нотками, а затем со словами. Повтори упражнение несколько раз, старайся брать дыхание между фразами, там где стоит значок «V».

песенка	читаем нотки	поём сольфеджио	поём со словами
ПЕСЕНКА № 4 ДОЖДИК, ЛЕЙ!			
ПЕСЕНКА № 5 ПРИДИ, СОЛНЫШКО!			

# ЗАПОМНИ

- ▶ **ПЕСНЯ** - жанр вокальной музыки, то есть произведение, предназначенное для исполнения голосом.
- ▶ Песни пишут в куплетной форме. **Куплет** обычно делится на **запев** и **припев**. В запеве слова меняются, а в припеве остаются прежними. В начале песни, перед тем, как начинают петь, звучит **инструментальное вступление**.
- ▶ При пении нужно обязательно следить за дыханием. **ФРАЗА** - музыкальный отрывок, который исполняется на одном дыхании.

В начале каждого нотоносца пишут скрипичный ключ (иначе ключ «соль») - знак, который указывает, что нота «соль» 1 октавы пишется на второй линейке.



Уверена, что у тебя всё получилось  
прекрасно.

А теперь открой и выполни задания  
2 части урока.