

Муниципальное бюджетное образовательное учреждение  
дополнительного образования  
«Починковский Центр дополнительного образования»

**Тема:**

***Аппликация из цветной бумаги  
«Осенний пейзаж»***

Подготовила: педагог дополнительного образования  
Трушина Т. П.

## ТЕМА: АППЛИКАЦИЯ ИЗ ЦВЕТНОЙ БУМАГИ «ОСЕННИЙ ПЕЙЗАЖ»

---

**Цель:** - выполнение аппликации из цветной бумаги «Осенний пейзаж».

- Задачи:**
- учиться выполнять аппликацию с объёмными элементами;
  - научиться выполнять деревья из заготовок, вычерченных на бумаге и сложенных пополам;
  - развивать навыки владения инструментами и материалами;
  - воспитывать любовь к природе

# АППЛИКАЦИЯ ИЗ ЦВЕТНОЙ БУМАГИ «ОСЕННИЙ ПЕЙЗАЖ»

---





## АППЛИКАЦИЯ С ОБЪЁМНЫМИ ЭЛЕМЕНТАМИ

---

*Аппликация с объёмными элементами – это аппликация, в которой некоторые её детали возвышаются над поверхностью основы и приклеены на неё только частично.*

# ВЫПОЛНЕНИЕ ДЕТАЛЕЙ ДЕРЕВЬЕВ: ОБВЕСТИ ПО ШАБЛОНУ И ВЫРЕЗАТЬ СТВОЛЫ ЕЛИ И БЕРЁЗЫ




# НАКЛЕИВАНИЕ ДЕТАЛЕЙ НА ОСНОВУ





**ДЛЯ ВЫПОЛНЕНИЯ ОБЪЁМНЫХ КРОН ДЕРЕВЬЕВ,  
СЛЕДУЕТ ПОДГОТОВИТЬ ДЕТАЛИ: ПО ДВЕ ДЛЯ КАЖДОГО  
ДЕРЕВА**

---




# ВЫПОЛНЕНИЕ ЗАГОТОВОК ДЛЯ ЕЛИ








# ВЫПОЛНЕНИЕ ЗАГОТОВОК ДЛЯ БЕРЁЗЫ







## РАБОТА С ШАБЛОНАМИ

---





# РАБОТА НАД ДЕТАЛЯМИ









# НАКЛЕИВАНИЕ ДЕТАЛЕЙ НА ОСНОВУ



# ВЫПОЛНЕНИЕ ДЕТАЛИ АППЛИКАЦИИ «БУГОРОК»



# ВЫПОЛНЕНИЕ ДЕТАЛИ АППЛИКАЦИИ «СОЛНЫШКО»




# ВЫПОЛНЕНИЕ ЛИСТОПАДА ОБРЫВНЫМИ КУСОЧКАМИ БУМАГИ

---



# ВЫПОЛНЕНИЕ ТРЕЩИН НА КОРЕ БЕРЁЗЫ ФЛОМАСТЕРОМ





Выполненные работы сфотографируйте и пришлите мне.

**Всем спасибо за внимание!**