

1 шаг

Регистрация на сайте госуслуг

www.gosuslugi.ru

1. через МФЦ (регистрация и
подтверждение) на Заре,
Декабристов 9

Результат **пароль и логин от
госуслуг**

2 шаг



Что бы попасть в личный кабинет электронного дневника Вам необходимо зайти на сайт WEB2EDU.RU и на главной странице сайта WEB2EDU.RU нажать кнопку:
«Войти через Госуслуги»

Введите **пароль и логин от Госуслуг** (номер мобильного телефона или адрес электронной почты или СНИЛС) и пароль, нажмите «Войти».

Что бы попасть в личный кабинет электронного дневника Вам необходимо на главной странице нажать кнопку:  «Войти через Госуслуги»

Образование 2.0 – лучший ИТ-проект предоставления государственных услуг в сфере образования [мобильная версия](#) | [отзывы](#) | [техподдержка](#) тел. 8 800 300 4444

5 лет web 2.0
Образование
телекоммуникационная образовательная сеть

  Вход в систему осуществляется только через учетную запись ЕСИА

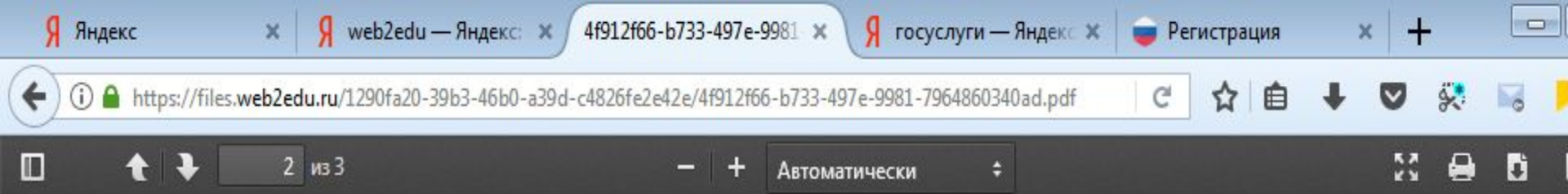
[Дневники и журналы](#) | [Дополнительное образование](#) | [Дошкольное образование](#) | [Коррекционное образование](#) | [Сотрудничество и реклама](#)

Вы перейдете на страницу Госуслуг

Вход
Для портала Госуслуг

Мобильный телефон или почта

Система Вам покажет уведомление об
отсутствии привязки.



Сообщение с веб-страницы



В системе не было обнаружено вашей учетной записи. Вам нужно зарегистрироваться или добавить привязку аккаунта ЕСИА.

OK

Шаг 2: Нажмите «ок». Вы попадете на страницу регистрации нового пользователя

Шаг 3: Установите галочку в поле «Найти существующего пользователя»

Регистрация нового пользователя



Введите логин и пароль от электронного дневника (пароль вводить полностью) и нажмите кнопку «Прикрепить». После этого Вы попадете в личный кабинет электронного дневника.

Шаг 4: Введите логин и пароль от электронного дневника (пароль вводить полностью) и нажмите кнопку «Прикрепить».

После этого Вы попадете в личный кабинет электронного дневника.

Найти существующего пользователя

* Поля, обязательные для заполнения

Логин

vl.kudryav

*

Пароль

●●●●●●

*

Прикрепить

Последующие входы

1. зайти на сайт WEB2EDU.RU

2. нажать «Вход в систему»

3. ввести **логин и пароль от**

Госуслуг и Вы войдете в

электронный журнал.

web 2.0 образование

коммуникационная образовательная сеть



Вход в систему осуществляется только через учетную запись ЕСИА (ИНСТРУКЦИЯ)

- и журналы
- Контингент**
- Дополнительное образование**
- Дошкольное образование**
- Коррекционное образование**
- Сотрудничество и реклама**

- екте
- кам
- елям
- огам
- ы
- ючение
- версия

Рекомендовано к использованию в электронных правительствах регионов РФ

✓ **Полезно**

расписание уроков, успеваемость, домашние задания,

✓ **Удобно**

доступ с любого компьютера с интернетом, никаких дополнительных расходов

✓ **Интересно**

личные страницы, друзья, общение, сообщества, чат, блоги, форум

✓ **Безопасно**

регистрация по приглашениям, настройки приватности, техподдержка

- Подключиться
- Техподдержка



В Пермском крае в системе «Электронные дневники»

ДЕНЬ

