

**ДОДАВАННЯ ВІДЕОКЛІПІВ,
ЗВУКОВИХ ЕФЕКТІВ І МОВНОГО
СУПРОВОДУ ДО СЛАЙДОВОЇ
ПРЕЗЕНТАЦІЇ**

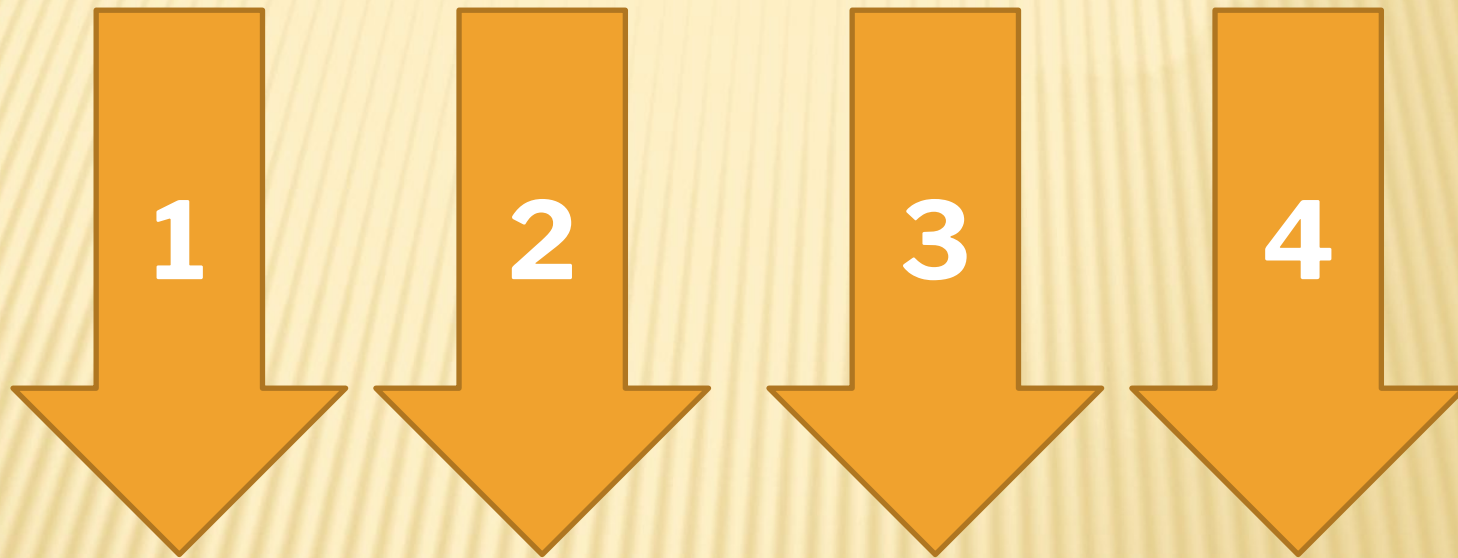
АКТУАЛІЗАЦІЯ ОПОРНИХ ЗНАНЬ

Вправа “Згоден – не згоден”

До дошки виходять 2 учні. Записують відповіді на питання (+ чи -)
Обговорюємо!

1. Дизайн оформлення має бути різним на кожному слайді.
2. Чим більше тексту, тим краще.
3. Елементи управління дозволяють здійснювати перехід між слайдами.
4. Призначення гіперпосилань – перехід від презентації до певного сайту в Інтернеті.

ПОРІВНЯЙТЕ ПРЕЗЕНТАЦІЇ





ПРЕЗЕНТАЦІЯ

БДЖОЛОЇД КА

Цього гарного птаха можна знайти в Африці, на півночі Франції та Данії, у північній частині України.

Хоча в нас бджолоїдка може гніздитися скрізь, окрім гірських територій. Гнізда пташка не в'є, а облаштовує нори. Бджолоїдок можна знайти поруч із місцями, де водиться багато комах. Це може бути болото, долина річки або навіть сільська пасіка.

Забарвлення птаха таке яскраве та різнокольорове, що його неможливо сплутати з іншими пташками.





2 ПРЕЗЕНТАЦІЯ



БДЖОЛОЇД КА

Цього гарного птаха можна знайти в Африці, на півночі Франції та Данії, у північній частині України.

Хоча в нас бджолоїдка може гніздитися скрізь, окрім гірських територій. Гнізда пташка не в'є, а облаштовує нори. Бджолоїдок можна знайти поруч із місцями, де водиться багато комах. Це може бути болото, долина річки або навіть сільська пасіка.

Забарвлення птаха таке яскраве та різнокольорове, що його неможливо сплутати з іншими пташками.






3 ПРЕЗЕНТАЦІЯ



БДЖОЛОЇД КА

Цього гарного птаха можна знайти в Африці, на півночі Франції та Данії, у північній частині України. Хоча в нас бджолоїдка може гніздитися скрізь, окрім гірських територій. Гнізда пташка не в'є, а облаштовує нори. Бджолоїдок можна знайти поруч із місцями, де водиться багато комах. Це може бути болото, долина річки або навіть сільська пасіка.

Забарвлення птаха таке яскраве та різнокольорове, що його неможливо сплутати з іншими пташками.





4 ПРЕЗЕНТАЦІЯ




БДЖОЛОЇД КА



Цього гарного птаха можна знайти в Африці, на півночі Франції та Данії, у північній частині України. Хоча в нас бджолоїдка може гніздитися скрізь, окрім гірських територій. Гнізда пташка не в'є, а облаштовує нори. Бджолоїдок можна знайти поруч із місцями, де водиться багато комах. Це може бути болото, долина річки або навіть сільська пасіка.

Забарвлення птаха таке яскраве та різнокольорове, що його неможливо сплутати з іншими пташками.



ДОДАВАННЯ ВІДЕО, ЗВУКУ, МОВНОГО СУПРОВІДУ

The image displays two overlapping software interfaces. The background interface is Microsoft PowerPoint, showing the 'Вставка' (Insert) ribbon with options for 'Фильм' (Video) and 'Звук' (Audio). The foreground interface is LibreOffice Impress, showing the 'Вставка' (Insert) menu with options for 'Изображение...' (Image...), 'Видео и звук...' (Video and audio...), and 'Диаграмма' (Diagram). Both interfaces show context menus for video and audio insertion, including options like 'Фильм из файла...' (Video from file...), 'Фильм из организатора клипов...' (Video from clip organizer...), 'Звук из файла...' (Audio from file...), 'Звук из организатора клипов...' (Audio from clip organizer...), 'Запись с компакт-диска...' (Record from compact disc...), and 'Записать звук...' (Record audio...).

давання відеокліпів,звуків до презентації - Microsoft PowerPoint

Вставка

Фильм Звук

Фильм из файла...
Фильм из организатора клипов...

Без имени 1 - LibreOffice Impress

Файл Правка Вид Вставка Формат Слайд Демо

Изображение...
Видео и звук...
Диаграмма

Звук из файла...
Звук из организатора клипов...
Запись с компакт-диска...
Записать звук...

ДОДАВАННЯ ВІДЕО, ЗВУКУ, МОВНОГО СУПРОВІДУ

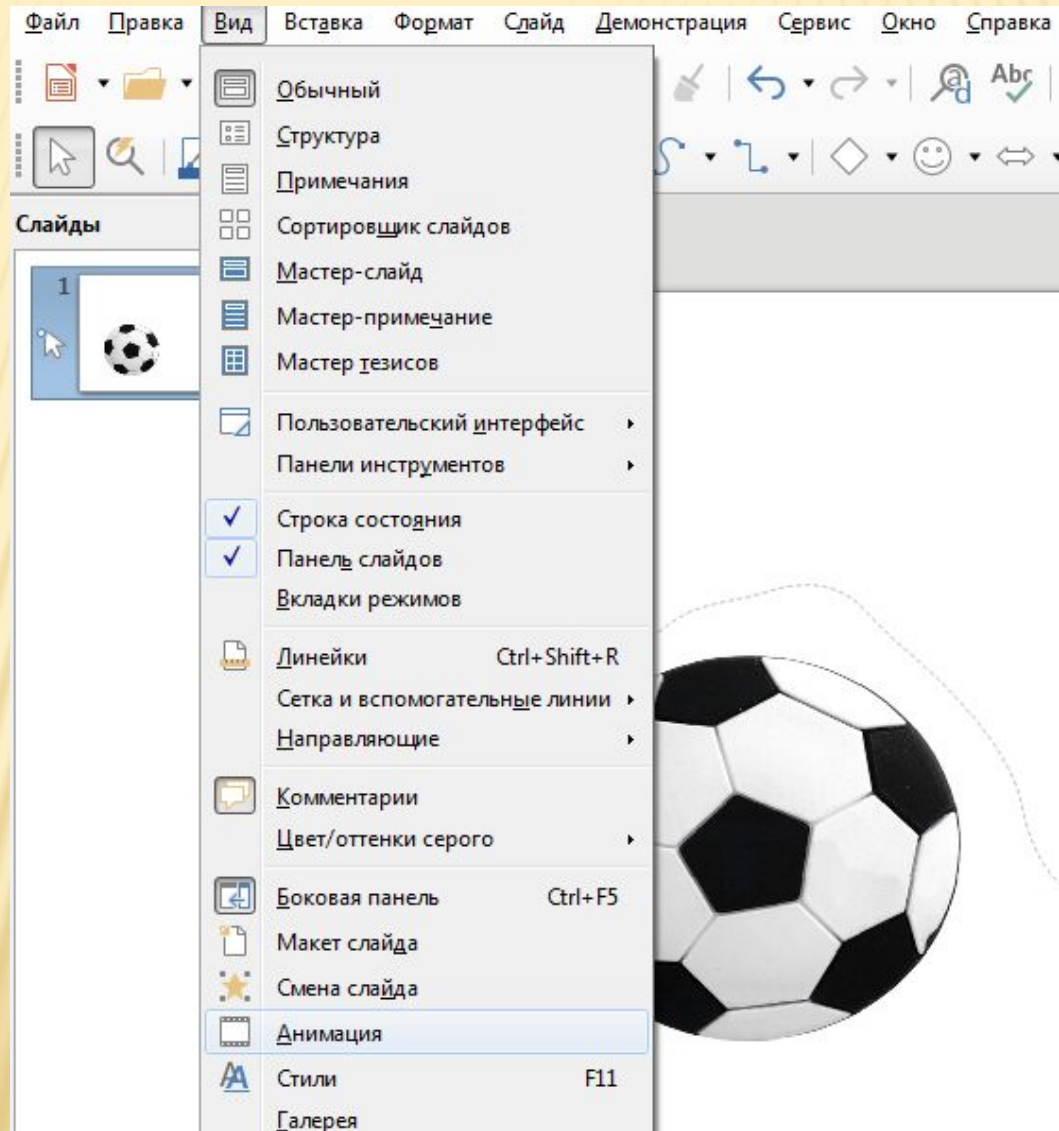
давання відеокліпів,звуків до презентації - Microsoft PowerPoint

Вставка

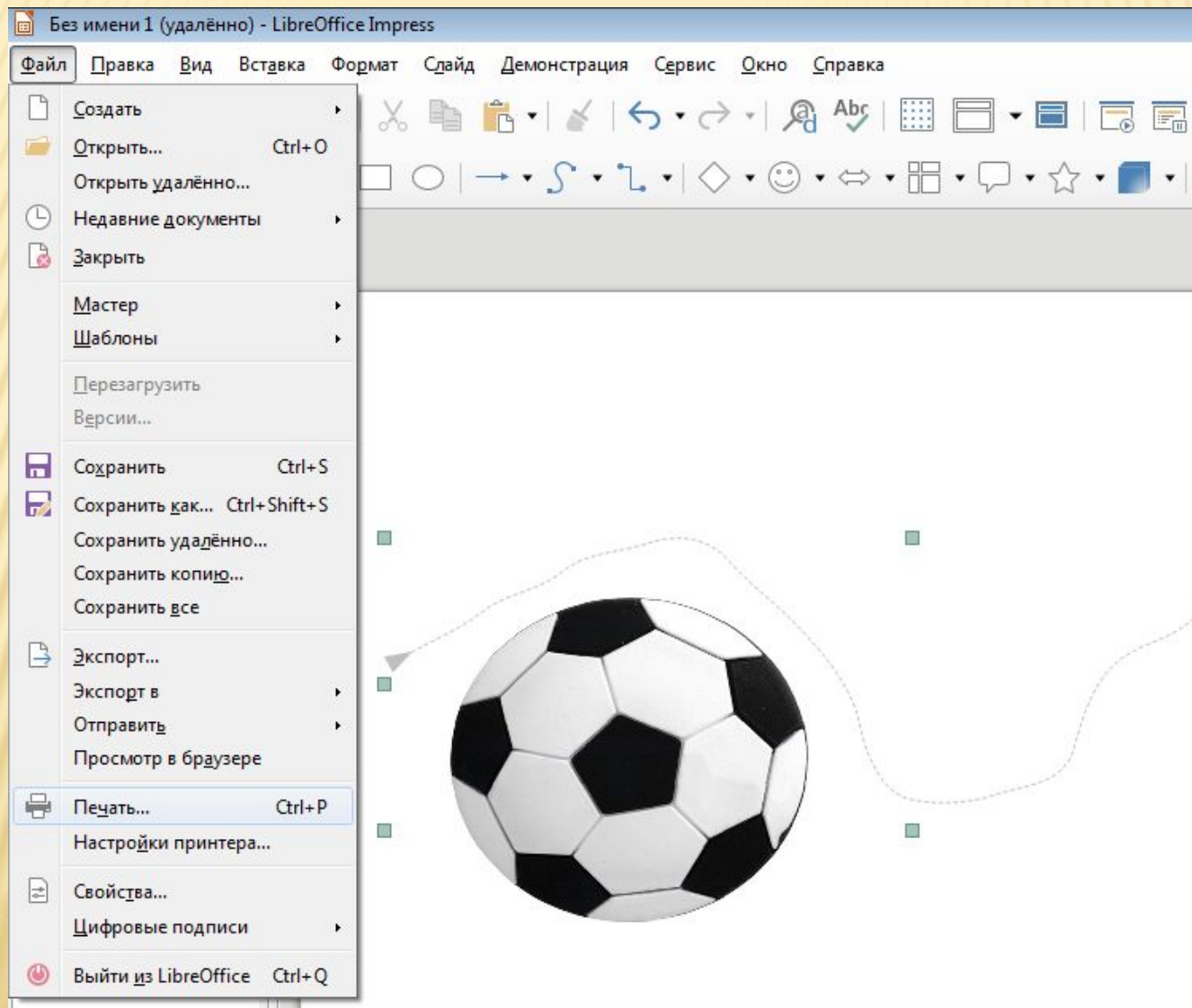
Фильм Звук

Фильм из файла...
Фильм из организатора клипов...

АНИМАЦІЯ У ПРЕЗЕНТАЦІЯХ



ДРУК ПРЕЗЕНТАЦІЇ



ДРУК ПРЕЗЕНТАЦІЇ

Печать




Общие LibreOffice Impress

Принтер
Foxit Editor PDF Printer
Состояние: Принтер по умолчанию Свойства...

Область печати и копии

Все слайды
 Слайды: 1
 Чётные слайды
 Нечётные слайды
 Выделение

Стороны бумаги: Односторонняя печать

Предварительный просмотр
Число копий: 1 Упорядочить   

Порядок: Печатать в обратном порядке


Макет страницы

Размер бумаги: A4 210mm x 297mm
Ориентация: Автоматически

Страниц на лист: 1
Порядок: слева направо, затем вниз

Рисовать рамку вокруг каждой страницы
 Брошюра

280 mm (A4)
157 mm



1

ПРАКТИЧНЕ ЗАВДАННЯ

**Створіть презентацію з 3-х
слайдів про птахів з
елементами керування та
анімацією**

**Роздати
картки з
зображенням
птахів для
учнів**

ДОМАШНЄ ЗАВДАННЯ

**Опрацювати п. 3.4,
3.5**

КАРТОЧКИ “ПТАХИ”

Товстоклюва мврахоловка




КАРТОЧКИ “ПТАХИ”

Малайський



КАРТОЧКИ “ПТАХИ”

Баклан великий



КАРТОЧКИ “ПТАХИ”

Балаба

н



КАРТОЧКИ “ПТАХИ”

Сапса

н



КАРТОЧКИ “ПТАХИ”

Горихвіст ки



КАРТОЧКИ “ПТАХИ”

Буревісник малий



КАРТОЧКИ “ПТАХИ”

Кропив'янка співоча

